



Einblick Die Krise rund um die Opioidabhängigkeit – der Preis für das Ende der Schmerzen



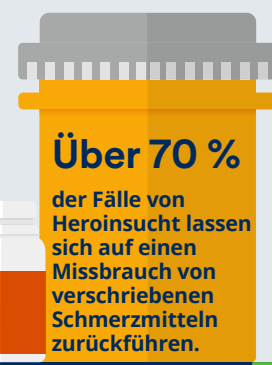
Eine nationale Opioid-Krise hat die USA erfasst.

Wirtschaftliche Belastung

Geschätzt auf **78,5 Mrd. USD** jährlich



Suchterkrankungen sind in den vergangenen sieben Jahren um 500 % gestiegen.



Über 70 % der Fälle von Heroinsucht lassen sich auf einen Missbrauch von verschriebenen Schmerzmitteln zurückführen.

Opioide sind eine Klasse von Medikamenten, die Folgendes umfasst:

- Heroin
- Synthetische Opiode
- Legale rezeptpflichtige Schmerzmittel

Hersteller von opioidhaltigen Medikamenten:

- wurden verklagt wegen Herunterspielung der suchterzeugenden Eigenschaften der Medikamente und Übertreibung ihrer Vorteile.
- sind betroffen von Geldstrafen und Produktbeschränkungen.

Chancen für Anleger:

1. Gegenmittel
2. Therapien
3. Weniger suchterzeugende Schmerzmittel

Einschätzung Fulfillment-Center in Großbritannien – der blinde Fleck in puncto Arbeitsstandards

Die Personalvermittlungsagenturen, die Personal an Beteiligungsunternehmen mit großen Fulfillment-Zentren vermitteln, werden von der traditionellen Definition der „Lieferanten“ nicht erfasst.

Neu entstehende Best-Practice-Prinzipien tendieren zu einem höheren Anteil an fest Angestellten im Vergleich zu Leihpersonal.

Dies ermöglicht Einzelhändlern eine größere Kontrolle über das Wohlbefinden der Mitarbeiter und bietet zugleich einen größeren Anreiz, in dieses zu investieren.



Die Standards für diese Arbeitsplätze waren zuvor ein „blinder Fleck für Anleger“.

Unternehmen, die den Anteil der fest Beschäftigten erhöhten, erkennen bereits Vorteile:

- Problemlose Gewinnung neuer Mitarbeiter
- Höhere Produktivität der Mitarbeiter

Lesen Sie mehr in unserem Q4 2017 Sustainable Investment Report.

Einfluss

Engagement Die fünf wichtigsten Sektoren im 4. Quartal 2017


	Basiskonsumgüter	35 %
	Nicht-Basiskonsumgüter	27 %
	Finanzwesen	8 %
	Informationstechnologie	6 %
	Grundstoffe	5 %

Aktive Eigentümerschaft

In diesem Quartal haben wir in etwa 97 % unserer Unternehmen mit abgestimmt.

Abstimmungen nach Regionen weltweit:

GB	24 %
Europa (ohne GB)	17 %
Asien	16 %
Nordamerika	14 %
Übrige Welt	29 %



Quelle: Schroders, Stand: 31. Dezember 2017, SCH30683

Die in diesem Dokument aufgeführten Prognosen basieren auf statistischen Modellen, die auf einer Reihe von Annahmen basieren. Prognosen unterliegen einem hohen Grad an Unsicherheit bezüglich zukünftiger Wirtschafts- und Marktfaktoren, welche die tatsächliche zukünftige Wertentwicklung beeinflussen können. Die Prognosen werden Ihnen zu informativen Zwecken mit Stand des heutigen Datums zur Verfügung gestellt. Unsere Einschätzungen können sich je nach den zugrunde liegenden Annahmen wesentlich ändern – beispielsweise aufgrund von Änderungen der Wirtschafts- und Marktbedingungen. Wir übernehmen keine Verpflichtung, Sie über Aktualisierungen oder Änderungen unserer Daten zu informieren, wenn sich Wirtschafts- und Marktbedingungen sowie Modelle oder andere Faktoren ändern.

Wichtige Hinweise: Dieses Dokument dient nur zu Informationszwecken. Das Material ist nicht als Angebot oder Werbung für ein Angebot gedacht, Wertpapiere oder andere in diesem Dokument beschriebene verbundene Instrumente zu kaufen. Keine Angabe in diesem Dokument sollte als Empfehlung ausgelegt werden. Individuelle Investitions- und/oder Strategieentscheidungen sollten nicht auf Basis der Ansichten und Informationen in diesem Dokument erfolgen. Die Zeichnung von Anteilen an der Gesellschaft kann nur auf der Grundlage des aktuellen Verkaufsprospekts und des letzten geprüften Jahresberichts (sowie des darauf folgenden ungeprüften Halbjahresberichts, sofern veröffentlicht), erfolgen. Weitere fondsspezifische Informationen können dem aktuellen ausführlichen sowie dem vereinfachten Verkaufsprospekt (bzw. Kundeninformationsdokument – KID) entnommen werden, die kostenlos und in Papierform bei den Zahl- und Informationsstellen in Deutschland (UBS Deutschland AG, OpernTurm, Bockenheimer Landstraße 2-4, D-60306 Frankfurt am Main sowie Schroder Investment Management GmbH, Taunustor 1, 60310 Frankfurt am Main [nur Informationsstelle]) und in Österreich (Raiffeisen Bank International AG, Am Stadtpark 9, A-1030 Wien, Österreich) in deutscher Sprache erhältlich sind. Investitionen in die Gesellschaft sind mit Risiken verbunden, die im Verkaufsprospekt ausführlicher beschrieben werden. Schroders hat in diesem Dokument eigene Ansichten und Meinungen zum Ausdruck gebracht. Diese können sich ändern. Herausgegeben von Schroder Investment Management GmbH, Taunustor 1, 60310 Frankfurt am Main. Für Ihre Sicherheit kann die Kommunikation aufgezeichnet oder überwacht werden. 0118/0E