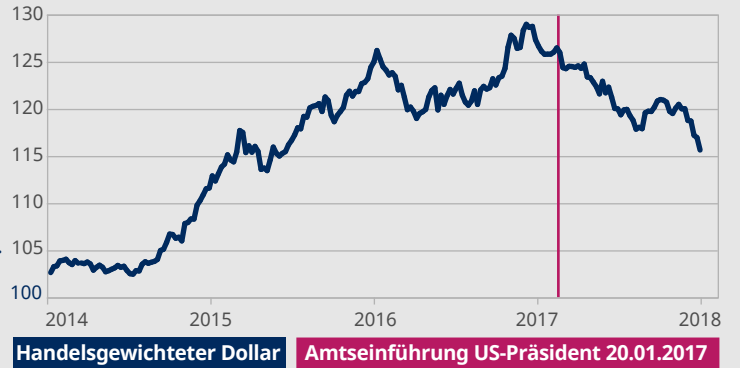


## US-Dollar auf dem Rückzug?



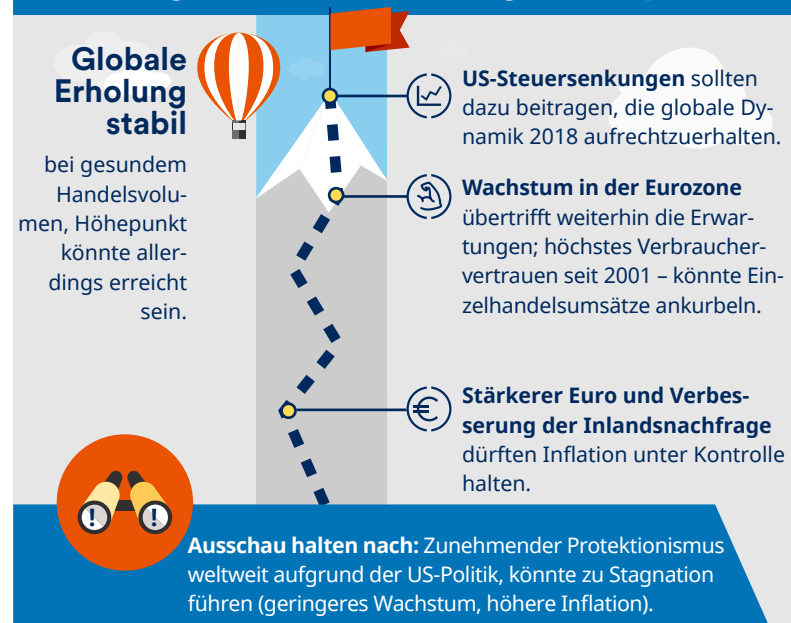
- US-Dollar im historischen Vergleich nach wie vor nicht günstig.**
- Markt könnte weitere **Zinsanhebungen in den USA** bereits eingepreist haben.
- Weitere Abschwächung des US-Dollars ist wahrscheinlich** und würde von den Märkten begrüßt werden.

US-Dollar seit Trumps Amtsantritt auf dem Rückzug Index, März 73 = 100

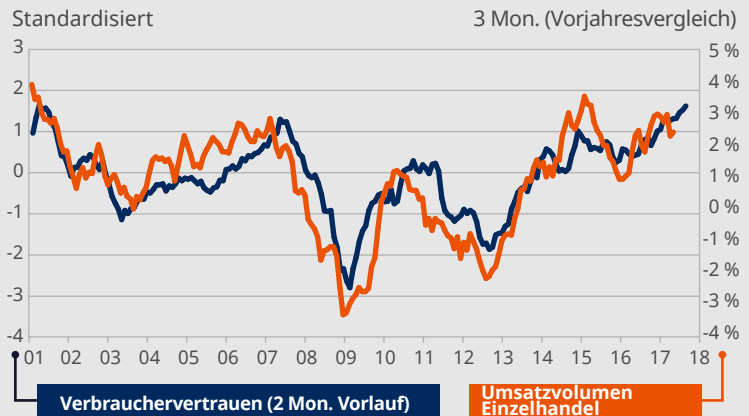


Quelle: Thomson Reuters Datastream, Schroders Economics Group; 31. Januar 2018.

## Hat der globale Aufschwung den Gipfel erreicht?



### Eurozone: Stärkeres Verbrauchervertrauen sorgt für höhere Einzelhandelsumsätze



Quelle: Thomson Reuters Datastream, Schroders Economics Group; 30. Januar 2018.

## Keht das politische Risiko in die Schwellenländer (EM) zurück?



Quelle: Schroders; Stand: Februar 2018.

Die in der Vergangenheit erzielte Performance gilt nicht als zuverlässiger Hinweis auf künftige Ergebnisse. Anteilspreise und das daraus resultierende Einkommen können sowohl steigen als auch fallen; Anleger erhalten eventuell den investierten Betrag nicht zurück. Die in diesem Dokument aufgeführten Prognosen basieren auf statistischen Modellen, die auf einer Reihe von Annahmen basieren. Prognosen unterliegen einem hohen Grad an Unsicherheit bezüglich zukünftiger Wirtschafts- und Marktfaktoren, welche die tatsächliche zukünftige Wertentwicklung beeinflussen können. Die Prognosen werden Ihnen zu informativen Zwecken mit Stand des heutigen Datums zur Verfügung gestellt. Unsere Einschätzungen können sich je nach den zugrunde liegenden Annahmen wesentlich ändern – beispielsweise aufgrund von Änderungen der Wirtschafts- und Marktbedingungen. Wir übernehmen keine Verpflichtung, Sie über Aktualisierungen oder Änderungen unserer Daten zu informieren, wenn sich Wirtschafts- und Marktbedingungen sowie Modelle oder andere Faktoren ändern.

**Wichtige Hinweise:** Dieses Dokument dient nur zu Informationszwecken. Das Material ist nicht als Angebot oder Werbung für ein Angebot gedacht, Wertpapiere oder andere in diesem Dokument beschriebene verbundene Instrumente zu kaufen. Keine Angabe in diesem Dokument sollte als Empfehlung ausgelegt werden. Individuelle Investitions- und/oder Strategieentscheidungen sollten nicht auf Basis der Ansichten und Informationen in diesem Dokument erfolgen. Die Zeichnung von Anteilen an der Gesellschaft kann nur auf der Grundlage des aktuellen Verkaufsprospekts und des letzten geprüften Jahresberichts (sowie des darauf folgenden ungeprüften Halbjahresberichts, sofern veröffentlicht) erfolgen. Weitere fondsspezifische Informationen können dem aktuellen ausführlichen sowie dem vereinfachten Verkaufsprospekt (bzw. Kundeninformationsdokument – KID) entnommen werden, die kostenlos und in Papierform bei den Zahl- und Informationsstellen in Deutschland (UBS Deutschland AG, OpernTurm, Bockenheimer Landstraße 2-4, D-60306 Frankfurt am Main sowie Schroder Investment Management GmbH, Taunustor 1, 60310 Frankfurt am Main [nur Informationsstelle]) und in Österreich (Raiffeisen Bank International AG, Am Stadtpark 9, A-1030 Wien, Österreich) in deutscher Sprache erhältlich sind. Investitionen in die Gesellschaft sind mit Risiken verbunden, die im Verkaufsprospekt ausführlicher beschrieben werden. Schroders hat in diesem Dokument eigene Ansichten und Meinungen zum Ausdruck gebracht. Diese können sich ändern. Herausgegeben von Schroder Investment Management GmbH, Taunustor 1, 60310 Frankfurt am Main. Für Ihre Sicherheit kann die Kommunikation aufgezeichnet oder überwacht werden. 0218/DE