



# AUM-INVESTMENTAMPEL



# MARKTVERFASSUNG

## Kurzanalyse



*Hinweise zur AuM-Investmentampel:*

Die AuM-Investmentampel ist ein Ergebnis des streng regelbasierten AuM-Investmentprozesses und gibt Auskunft über die Marktverfassung der verfolgten Aktienmärkte.

Diese Marktverfassung ist eine Wertaggregation des Momentums, das sich aus dem AuM-Investmentprozess nach der Analyse aller Märkte im Anlageuniversum des Fonds A&M Experts Momentum World (A3DV7B) ergibt.

Die Schwellenwerte für die Farbeinstufung (rot, gelb, grün) sind das empirische Ergebnis langjähriger Marktbeobachtung.

Der Wert der Investmentampel lässt eine Aussage über die Wahrscheinlichkeit von kaufenswerten Titeln zu, was wir als „Marktverfassung“ bezeichnen.

Die Marktverfassung wird auf zwei Ebenen dargestellt:

Einmal als Marktverfassung der einzelnen Börsenhandelsplätze, auf denen der Fonds A&M Experts Momentum World (A3DV7B) aktiv ist, sowie eine Gesamtmarktverfassung als Summe dieser einzelnen Börsenhandelsplätze.

# MARKTVERFASSUNG

*Die Aussage der AuM-Investmentampel innerhalb der einzelnen Börsenhandelsplätze spielt nur eine Rolle, wenn sich die Marktverfassung aus dem roten Bereich in Richtung gelb und grün verändert. Der AuM-Investmentprozess arbeitet dabei streng regelbasiert, jedoch ausschließlich bezogen auf die Einzeltitel. Die Bedeutung der Ampelfarben gibt lediglich an, in welcher Verfassung sich die Märkte befinden:*

**ROT** bedeutet, dass die Wahrscheinlichkeit von kaufenswerten Titeln sehr gering ist.

**GELB** zeigt, dass die Marktverfassung, auf alle Märkte bezogen, neutral ist.

**GRÜN** signalisiert eine positive Marktverfassung über alle beobachteten Märkte, die Wahrscheinlichkeit für neue Käufe ist sehr hoch.

*Per 22.01.2024 wurden die Schwellenwerte für Rot, Gelb und Grün leicht adjustiert.*

*Per 16.06.2025 haben wir aufgrund häufiger Fragen nach den Handelsplätzen, auf denen unser Fonds, der A&M Experts Momentum World (A3DV7B), hauptsächlich agiert, diese Handelsplätze mit dem Zusatz "(HP)" für Haupthandelsplatz versehen.*

# MARKTVERFASSUNG



*Die regelbasierten Stop-Loss-Marken der Aktien im Fonds werden in steigenden Märkten kontinuierlich innerhalb einer vorgegebenen Bandbreite als Trailing Stops anhand fester Regeln nachgezogen und sind unabhängig von der jeweiligen Marktverfassung.*

*Die AuM-Gesamt-Investmentampel ist kein direktes Ergebnis des AuM-Investmentprozesses, sondern eine grobe Aggregation zur Verfassung aller beobachteten Märkte. Einzelne Handlungsempfehlungen werden hieraus nicht abgeleitet; sie dient nur als vereinfachte Visualisierung aller Marktverfassungen.*

***Näheres zur AuM-Investmentampel und zum A&M Experts Momentum World (A3DV7B) auf  
[www.AuM-Experts.de](http://www.AuM-Experts.de)***

# AuM-INVESTMENTAMPEL


## AuM-Investmentampel: Wieder Grün!

Nach den Schwächephasen der letzten Wochen zeigt die AuM-Investmentampel wieder Grün.

Es überwiegt zwar noch die Farbe Gelb auf insgesamt 18 Handelsplätzen, Grün gewinnt aber deutlich hinzu und ist auf zehn Handelsplätzen sichtbar. Rot wird nur noch auf zwei Handelsplätzen gesichtet. Die maßgeblichen Handelsplätze sind sich (mal wieder) uneinig, denn die US-amerikanischen Märkte sowie Großbritannien scheinen grün, die übrigen Märkte gelb.

Um annähernd 12% steigt der Gesamtmarktindex auf nunmehr 63,33%.

21.07.2025



Detailliertere Informationen zur AuM-Investmentampel können per Email an [Vertrieb@AuM-Experts.de](mailto:Vertrieb@AuM-Experts.de) angefordert werden.

2025  
[aum-experts.de](http://aum-experts.de)

# AUM-INVESTMENTTAMPEL

## Marktübersicht

21.07.2025

Argentinien	●	●	●
Australien	●	●	●
Belgien	●	●	●
Brasilien	●	●	●
Chile	●	●	●
Dänemark	●	●	●
Deutschland, HDAX (HP)	●	●	●
Finnland	●	●	●
Frankreich (HP)	●	●	●
Griechenland	●	●	●
Großbritannien (HP)	●	●	●
Irland	●	●	●
Israel	●	●	●
Italien	●	●	●
Japan, Nikkei 225 (HP)	●	●	●
Kanada (HP)	●	●	●
Mexiko	●	●	●
Niederlande (HP)	●	●	●
Norwegen	●	●	●
Österreich	●	●	●
Polen	●	●	●
Portugal	●	●	●
Schweden (HP)	●	●	●
Schweiz	●	●	●
Spanien	●	●	●
Südafrika	●	●	●
Südkorea	●	●	●
Tschechien	●	●	●
USA, NASDAQ 100 (HP)	●	●	●
USA, S&P 500 (HP)	●	●	●



(HP) = Haupthandelsplatz

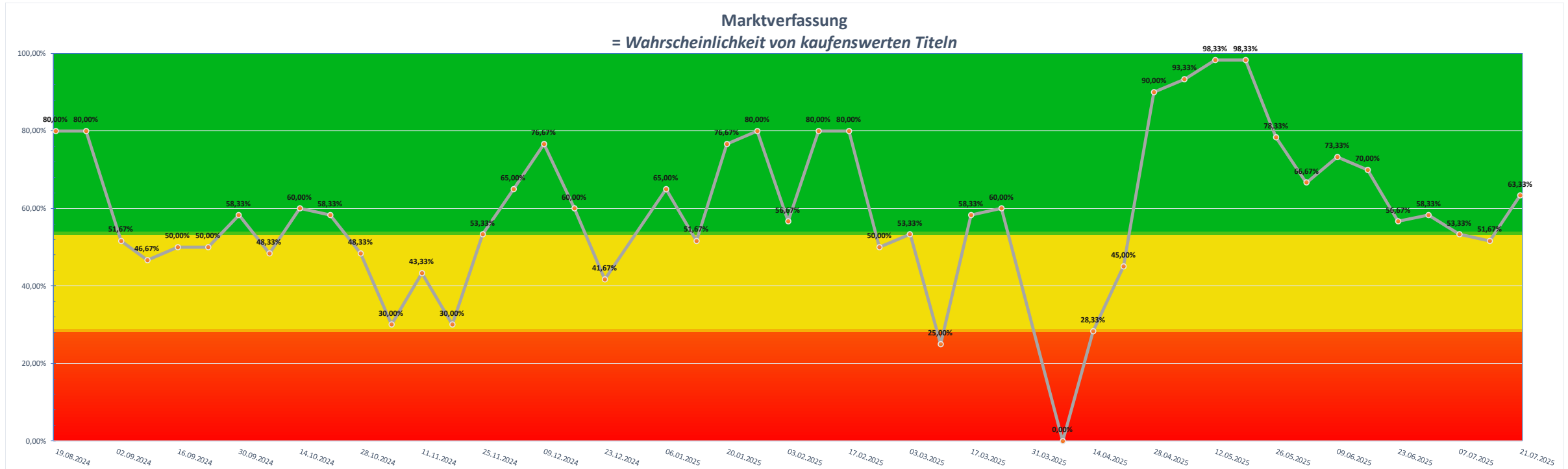
2025

[aum-experts.de](http://aum-experts.de)



# MARKTVERFASSUNG

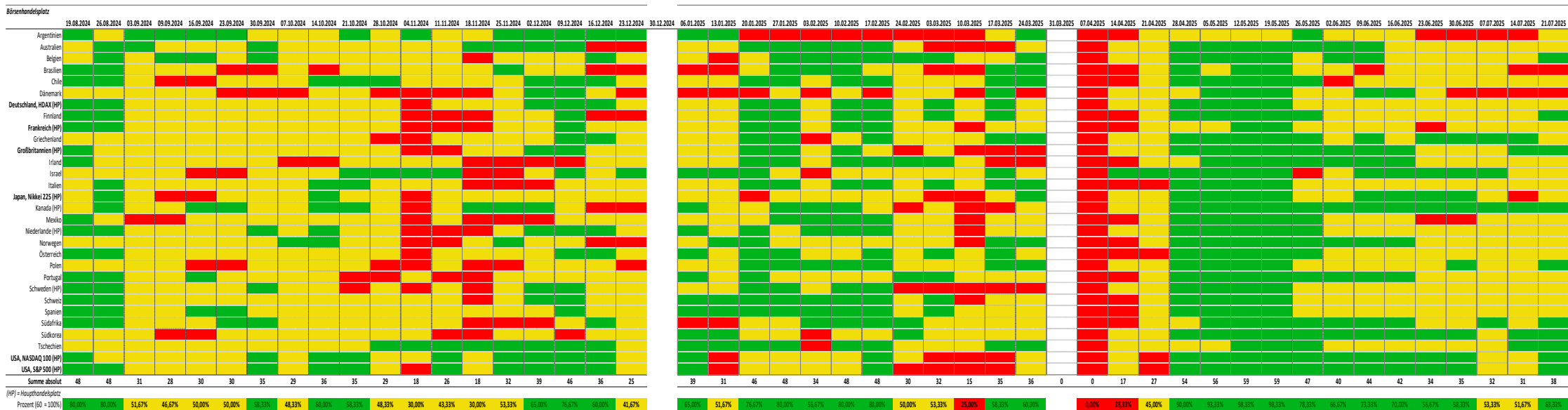
## Wahrscheinlichkeit von kaufenswerten Titeln



### Disclaimer

Diese Ausarbeitung wurde von AuM Experts UG erstellt und stellt eine Marketingmitteilung dar. Sie dient ausschließlich Informationszwecken. Die dargestellten Berechnungen, Rahmenbedingungen und die daraus abgeleiteten Einschätzungen beruhen auf dem Informationsstand zum Zeitpunkt der Erstellung dieses Ausarbeitung und können daher zukünftigen Veränderungen unterliegen. Die Angaben beruhen auf Quellen, die wir für zuverlässig halten, für deren Richtigkeit und Vollständigkeit wir jedoch keine Gewähr übernehmen können. Wir weisen ausdrücklich darauf hin, dass dies keine Aufforderung zum Kauf oder Verkauf von Finanzinstrumenten darstellt. Die zur Verfügung gestellten Informationen bedeuten keine Empfehlung oder Beratung. Die in der Ausarbeitung zum Ausdruck gebrachten Meinungen können sich ohne vorherige Ankündigung ändern. Die AuM Experts UG übernimmt keine Haftung für die Verwendung dieses Dokuments oder dessen Inhalts.

# MARKTÜBERSICHT





**AUM EXPERTS UG**

**Steingasse 18**

**61184 Karben**

**Tel. +49 (0) 6039 467 8448**

**info@AuM-Experts.de**