

FONDSREPORT

1. HALBJAHR 2022



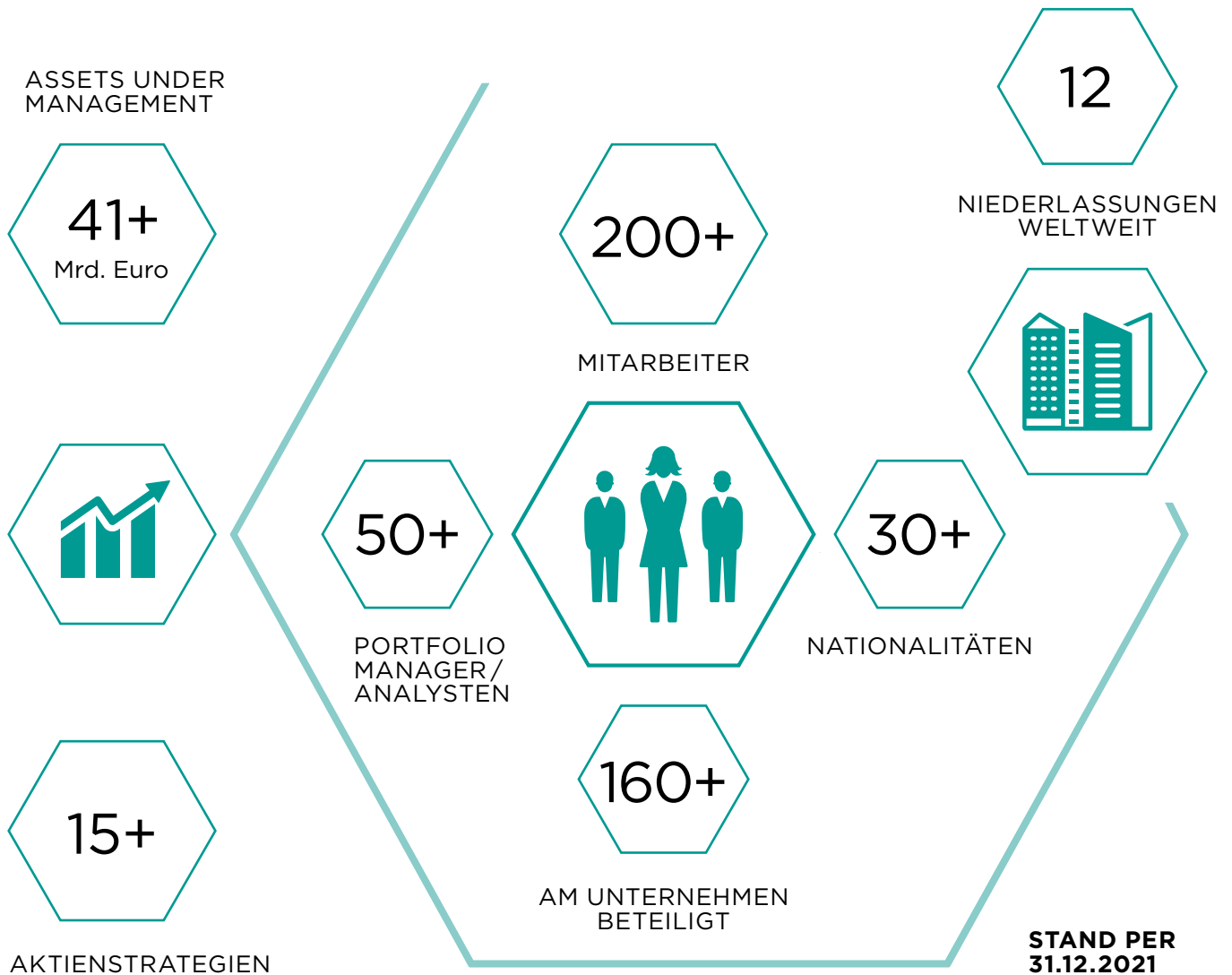
A+

UN PRI SCORE
for Responsible Investment
Strategy & Governance
Listed Equity - Incorporation
Listed Equity - Active Ownership



KEY FACTS

DATEN UND FAKTEN ZU COMGEST



Mehr Informationen

Signatory of:



Seit mehr als 35 Jahren konzentrieren wir uns darauf in Qualitätswachstum zu investieren.

Das Ergebnis sind konzentrierte Aktienportfolios, die ausschließlich Titel enthalten, die unseren hohen Ansprüchen genügen.

Dieses Prinzip gilt für jeden der 27 Publikumsfonds, die in Deutschland zum Vertrieb zugelassen und in dieser Broschüre aufgeführt sind.

Es bedeutet konkret, nachhaltige Gewinne zu erzielen, indem wir in Unternehmen mit langfristigen Wettbewerbsvorteilen investieren. Daraus ergibt sich eine Orientierung an den Prinzipien für verantwortliche Investitionen, da sich diese maßgeblich auf den langfristigen Erfolg eines Unternehmens auswirken.

Wenn für Sie Nachhaltigkeit, ESG, SRI wichtig sind, passt Comgest besonders gut zu Ihnen.

Im Zentrum der Investmententscheidung steht immer die Überzeugung unseres Fondsmanagements – unabhängig von Benchmarks und Indizes.

Bestätigung für unseren Ansatz erhalten wir nicht nur durch zahlreiche renommierte Auszeichnungen, sondern vor allem durch den Zuspruch unserer Kunden.



Thorben Pollitaras, MBA
Geschäftsführer
Comgest
Deutschland GmbH

/ 4

DETAILINFORMATIONEN ZUR
COMGEST FONDSPALETTE

/ 21

FONDSPORTRAITS

/ 75

NACHHALTIGKEIT
BEI COMGEST

/ 78

GLOSSAR

DETAILINFORMATIONEN ZUR COMGEST FONDSPALETTE

Stammdaten Comgest Fonds – Stand per 31. Dezember 2021

| Fondsname | WKN | ISIN | SRRI-Klasse | ESG-Klassifizierung (SFDR) | ESG-Klassifizierung (BVI) | Max. Ausgabeaufschlag (%) | Verwaltungs-honorar (% p. a.) | Laufende Kosten (% p. a.) |
|-----------|-----|------|-------------|----------------------------|---------------------------|---------------------------|-------------------------------|---------------------------|
|-----------|-----|------|-------------|----------------------------|---------------------------|---------------------------|-------------------------------|---------------------------|

Comgest Growth America (Seite 64)

| | | | | | | | | |
|------------------------------------|--------|--------------|---|-----------|---|------|--------|------|
| Growth America EUR I H Acc | A2ACPK | IE00BZ0RSM31 | 6 | Artikel 8 | E | - | 0,75 | 0,83 |
| S&P 500 Hedged to EUR - Net Return | | | | | | | | |
| Growth America EUR Acc | A3C8N5 | IE000I023S23 | 6 | Artikel 8 | E | 4,00 | 1,50 | - |
| Growth America EUR Dis | A3C8N6 | IE000AGFGV76 | 6 | Artikel 8 | E | 4,00 | 1,50 | - |
| Growth America EUR R Acc | A1JSK1 | IE00B6X2JP23 | 6 | Artikel 8 | E | 2,00 | 2,00 | 2,08 |
| Growth America EUR Z Acc | A2JA06 | IE00BDZQR791 | 6 | Artikel 8 | E | 5,00 | 0,80 | 0,88 |
| S&P 500 - Net Return (EUR) | | | | | | | | |
| Growth America GBP U Acc | A2PL95 | IE00BGPZCP00 | 6 | Artikel 8 | E | - | 0,75 | 0,82 |
| Growth America GBP U Dis | A2PXNQ | IE00BK5X4238 | 6 | Artikel 8 | E | - | 0,75 | 0,82 |
| Growth America GBP U H Acc | A2PL96 | IE00BGPZCQ17 | 6 | Artikel 8 | E | - | 0,75 | 0,82 |
| S&P 500 - Net Return (GBP) | | | | | | | | |
| Growth America USD Acc | 631024 | IE0004791160 | 6 | Artikel 8 | E | 4,00 | 1,50 | 1,57 |
| Growth America USD I Acc | A1JSK0 | IE00B44DJL65 | 6 | Artikel 8 | E | - | 0,75 | 0,83 |
| Growth America USD X Acc | A2AQAS | IE00BYLPLQ72 | 6 | Artikel 8 | E | - | indiv. | - |
| S&P 500 - Net Return (USD) | | | | | | | | |

Comgest Growth Asia (Seite 22)

| | | | | | | | | |
|---------------------------------|--------|--------------|---|-----------|---|------|------|------|
| Growth Asia EUR Acc | A2N83S | IE00BGK1Q390 | 6 | Artikel 8 | E | 4,00 | 1,50 | 1,58 |
| Growth Asia EUR I Acc | A12GPC | IE00BQ1YBK98 | 6 | Artikel 8 | E | - | 1,00 | 1,08 |
| Growth Asia EUR I Dis | A2JA07 | IE00BDZQQZ04 | 6 | Artikel 8 | E | - | 1,00 | 1,08 |
| Growth Asia EUR R Acc | A3C8N7 | IE000HTPWML7 | 6 | Artikel 8 | E | 2,00 | 2,00 | - |
| Growth Asia EUR Z Acc | A2JA08 | IE00BDZQR023 | 6 | Artikel 8 | E | 5,00 | 1,05 | 1,13 |
| MSCI AC Asia - Net Return (EUR) | | | | | | | | |
| Growth Asia USD Acc | A12GPB | IE00BQ3D6V05 | 6 | Artikel 8 | E | 4,00 | 1,50 | 1,58 |
| MSCI AC Asia - Net Return (USD) | | | | | | | | |

Comgest Growth Asia ex Japan (Seite 24)

| | | | | | | | | |
|------------------------------------------|--------|--------------|---|-----------|---|---|------|------|
| Growth Asia ex Japan EUR I Acc | A2ADL9 | IE00BZ0RSH87 | 6 | Artikel 8 | E | - | 1,00 | 1,16 |
| MSCI AC Asia ex-Japan - Net Return (EUR) | | | | | | | | |
| Growth Asia Ex Japan GBP U Acc | A2N83T | IE00BFM4NR26 | 5 | Artikel 8 | E | - | 1,00 | 1,16 |
| MSCI AC Asia ex-Japan - Net Return (GBP) | | | | | | | | |
| Growth Asia ex Japan USD I Acc | A2ADL8 | IE00BYNQM844 | 6 | Artikel 8 | E | - | 1,00 | 1,16 |
| MSCI AC Asia ex-Japan - Net Return (USD) | | | | | | | | |

Comgest Growth Asia Pac ex Japan (Seite 26)

| | | | | | | | | |
|----------------------------------------------------------|--------|--------------|---|-----------|---|------|--------|------|
| Growth Asia Pac ex Japan EUR H Acc | A2N83U | IE00BF29DX31 | 6 | Artikel 8 | E | 4,00 | 1,50 | 1,60 |
| MSCI AC Asia Pacific ex Japan Hedged to EUR - Net Return | | | | | | | | |
| Growth Asia Pac ex Japan EUR Dis | A2ACPJ | IE00BZ0RSJ02 | 6 | Artikel 8 | E | 4,00 | 1,50 | 1,60 |
| Growth Asia Pac ex Japan EUR I Acc | A12GPE | IE00BRTM4L49 | 6 | Artikel 8 | E | - | 1,00 | 1,10 |
| Growth Asia Pac ex Japan EUR SI Acc | A2PL97 | IE00BGPZCR24 | 6 | Artikel 8 | E | - | 0,85 | 0,95 |
| Growth Asia Pac ex Japan EUR R Acc | A2ACPH | IE00BZ0RSL24 | 6 | Artikel 8 | E | 2,00 | 2,00 | 2,10 |
| Growth Asia Pac ex Japan EUR Z Acc | A2AQAT | IE00BYLPS96 | 6 | Artikel 8 | E | 5,00 | 1,05 | 1,15 |
| MSCI AC Asia Pacific ex Japan - Net Return (EUR) | | | | | | | | |
| Growth Asia Pac ex Japan GBP U Acc | A2AQAU | IE00BYLPR89 | 6 | Artikel 8 | E | - | 1,05 | 1,11 |
| Growth Asia Pac ex Japan GBP SU Acc | A2PL98 | IE00BGPZCS31 | 6 | Artikel 8 | E | - | 0,85 | 0,96 |
| Growth Asia Pac ex Japan GBP U Dis | A2PXNR | IE00BK5X4345 | 6 | Artikel 8 | E | - | 1,00 | 1,11 |
| MSCI AC Asia Pacific ex-Japan - Net Return (GBP) | | | | | | | | |
| Growth Asia Pac ex Japan USD Acc | A0KEBK | IE00B16C1G93 | 6 | Artikel 8 | E | 4,00 | 1,50 | 1,60 |
| Growth Asia Pac ex Japan USD Dis | A0KEBL | IE00B16C1H01 | 6 | Artikel 8 | E | 4,00 | 1,50 | 1,60 |
| Growth Asia Pac ex Japan USD I Acc | A1JSK2 | IE00B5MQDC34 | 6 | Artikel 8 | E | - | 1,00 | 1,10 |
| Growth Asia Pac Ex Japan USD SI Acc | A2QF1S | IE00BMFM0R13 | 6 | Artikel 8 | E | - | 0,85 | 0,95 |
| Growth Asia Pac Ex Japan USD X Acc | A2AQAV | IE00BYLPT04 | 6 | Artikel 8 | E | - | indiv. | - |
| MSCI AC Asia Pacific ex-Japan - Net Return (USD) | | | | | | | | |

DETAILINFORMATIONEN ZUR COMGEST FONDSPALETTE

Stammdaten Comgest Fonds – Stand per 31. Dezember 2021

| Erstanlage- summe | Auflegungs- Datum | Volumen Fonds in Mio. EUR | Volumen Anteilsklasse in Mio. EUR | Annualisierte Perf. (%) | | | | | Kumulierte Perf. (%) |
|----------------------|----------------------|---------------------------------|-----------------------------------------|-------------------------|---------|---------|----------|--------------|----------------------|
| | | | | 1 Jahr | 3 Jahre | 5 Jahre | 10 Jahre | Seit Auflage | Seit Auflage |
| 50 EUR | 17.04.2020 | 394,91 | 9,99 | 25,53 | - | - | - | 30,58 | 57,68 |
| | | | | 26,95 | | | | | |
| 10 EUR | neu | 394,91 | - | - | - | - | - | | |
| 10 EUR | neu | 394,91 | - | - | - | - | - | | |
| 10 EUR | 15.06.2012 | 394,91 | 57,85 | 34,63 | 25,68 | 17,33 | - | 17,24 | 356,84 |
| 10 EUR | 05.01.2018 | 394,91 | 20,35 | 36,28 | 27,20 | - | - | 21,32 | 116,17 |
| | | | | 37,89 | 25,60 | 16,05 | | | |
| - | 07.08.2019 | 394,91 | 1,20 | 27,83 | - | - | - | 20,06 | 55,16 |
| - | neu | 394,91 | - | - | - | - | - | | |
| - | neu | 394,91 | - | - | - | - | - | | |
| | | | | 29,34 | | | | | |
| 50 USD | 16.05.2000 | 394,91 | 163,94 | 25,76 | 26,09 | 19,71 | 15,94 | 7,24 | 353,50 |
| 750.000 USD | 08.02.2013 | 394,91 | 141,21 | 26,70 | 27,03 | 20,61 | - | 16,60 | 292,36 |
| | neu | 394,91 | - | - | - | - | - | | |
| | | | | 28,16 | 25,38 | 17,81 | 15,84 | | |
| 50 EUR | 15.02.2021 | 272,32 | 0,05 | - | - | - | - | -3,10 | -3,10 |
| 750.000 EUR | 08.06.2015 | 272,32 | 97,18 | -4,91 | 15,55 | 11,51 | - | 9,23 | 78,60 |
| 750.000 EUR | neu | 272,32 | - | - | - | - | - | | |
| 10 EUR | neu | 272,32 | - | - | - | - | - | | |
| 10 EUR | 21.03.2019 | 272,32 | 10,47 | -4,97 | - | - | - | 12,02 | 37,17 |
| | | | | 4,91 | 12,08 | 8,38 | | | |
| 50 USD | 19.05.1993 | 272,32 | 164,19 | -12,06 | 14,77 | 12,65 | 9,59 | 7,44 | 680,87 |
| | | | | -2,49 | 11,88 | 10,02 | 8,19 | | |
| 750.000 EUR | 01.02.2016 | 116,22 | 39,72 | -10,34 | 7,13 | 5,58 | - | 7,40 | 52,60 |
| | | | | 2,52 | 12,26 | 9,63 | | | |
| - | neu | 116,22 | - | - | - | - | - | | |
| 750.000 USD | 15.12.2016 | 116,22 | 76,34 | -16,67 | 6,95 | 7,19 | - | 6,87 | 39,81 |
| | | | | -4,72 | 12,06 | 11,30 | | | |
| 50 EUR | neu | 135,99 | - | - | - | - | - | | |
| 50 EUR | 03.03.2016 | 135,99 | 1,41 | -10,72 | 6,03 | 5,04 | - | 6,68 | 45,83 |
| 750.000 EUR | 04.08.2015 | 135,99 | 31,11 | -10,20 | 6,60 | 5,57 | - | 4,79 | 34,97 |
| | | 135,99 | - | - | - | - | - | | |
| 10 EUR | 09.02.2017 | 135,99 | 0,86 | -11,11 | 5,54 | - | - | 3,04 | 15,78 |
| 10 EUR | 02.03.2017 | 135,99 | 21,42 | -10,30 | 6,55 | - | - | 3,56 | 18,45 |
| | | | | 4,48 | 12,50 | 9,15 | | | |
| 10 GBP | 17.10.2016 | 135,99 | 0,23 | -15,77 | 4,26 | 5,22 | - | 3,33 | 18,61 |
| 50 Mio. GBP | neu | 135,99 | - | - | - | - | - | | |
| - | neu | 135,99 | - | - | - | - | - | | |
| | | | | -2,00 | 10,02 | 8,79 | | | |
| 50 USD | 17.03.1997 | 135,99 | 32,41 | -17,00 | 5,87 | 6,64 | 7,69 | 6,26 | 351,22 |
| 50 USD | 17.03.1997 | 135,99 | 4,82 | -17,00 | 5,88 | 6,65 | 7,70 | 6,27 | 351,77 |
| 750.000 USD | 09.12.2013 | 135,99 | 43,50 | -16,57 | 6,39 | 7,18 | - | 7,59 | 80,47 |
| 50 Mio. USD | neu | 135,99 | - | - | - | - | - | | |
| 10 USD | neu | 135,99 | - | - | - | - | - | | |
| | | | | -2,90 | 12,30 | 10,80 | 7,70 | | |

DETAILINFORMATIONEN ZUR COMGEST FONDSPALETTE

Stammdaten Comgest Fonds – Stand per 31. Dezember 2021

| Fondsname | WKN | ISIN | SRRI-Klasse | ESG-Klassifizierung (SFDR) | ESG-Klassifizierung (BVI) | Max. Ausgabeaufschlag (%) | Verwaltungs-honorar (% p. a.) | Laufende Kosten (% p. a.) |
|-----------|-----|------|-------------|----------------------------|---------------------------|---------------------------|-------------------------------|---------------------------|
|-----------|-----|------|-------------|----------------------------|---------------------------|---------------------------|-------------------------------|---------------------------|

Comgest Growth China (Seite 66)

| | | | | | | | | |
|-------------------------------|--------|--------------|---|-----------|---|------|--------|------|
| Growth China EUR Acc | 756455 | IE0030351732 | 6 | Artikel 6 | B | 4,00 | 1,50 | 1,61 |
| Growth China EUR I Acc | A2AQA5 | IE00BDB4ZZ12 | 6 | Artikel 6 | B | - | 1,25 | 1,35 |
| Growth China EUR SI Acc | A1W563 | IE00BD5HXG36 | 6 | Artikel 6 | B | - | 1,00 | 1,10 |
| Growth China EUR Z Acc | A2DUQ7 | IE00BZ0X9W87 | 6 | Artikel 6 | B | 5,00 | 1,30 | 1,40 |
| Growth China EUR R Acc | A2QF1T | IE00BMBWVK52 | 6 | Artikel 6 | B | 2,00 | 2,00 | 2,10 |
| Growth China EUR X Acc | A2AQA6 | IE00BYLPPV26 | 6 | Artikel 6 | B | - | indiv. | - |
| MSCI China - Net Return (EUR) | | | | | | | | |
| Growth China GBP U Acc | A2N83V | IE00BFM4NV61 | 6 | Artikel 6 | B | - | 1,25 | 1,35 |
| MSCI China - Net Return (GBP) | | | | | | | | |
| Growth China USD Acc | A0KEBJ | IE00B17MYK36 | 6 | Artikel 6 | B | 4,00 | 1,50 | 1,60 |
| Growth China USD I Acc | A1J1JB | IE00B7T7B523 | 6 | Artikel 6 | B | - | 1,25 | 1,40 |
| MSCI China - Net Return (USD) | | | | | | | | |

Comgest Growth EAFE (Seite 52)

| | | | | | | | | |
|------------------------------------------------|--------|--------------|---|-----------|---|---|--------|------|
| Growth EAFE USD I Acc | A1JVNL | IE00B6T31531 | 6 | Artikel 6 | B | - | 0,85 | 1,10 |
| Growth EAFE USD X Acc | A2AQAW | IE00BYLPP787 | 6 | Artikel 6 | B | - | indiv. | - |
| MSCI EAFE + Emerging Markets - Net Return USD) | | | | | | | | |

Comgest Growth Emerging Markets (Seite 56)

| | | | | | | | | |
|------------------------------------------|--------|--------------|---|-----------|---|------|--------|------|
| Growth Emerging Markets EUR Dis | A0M1ZM | IE00B240WN62 | 6 | Artikel 8 | E | 4,00 | 1,50 | 1,55 |
| Growth Emerging Markets EUR Fixed Dis | A2PL99 | IE00BGPZCJ40 | 6 | Artikel 8 | E | 4,00 | 1,50 | 1,52 |
| Growth Emerging Markets EUR I Acc | A1JSK4 | IE00B4VRKF23 | 6 | Artikel 8 | E | - | 1,00 | 1,06 |
| Growth Emerging Markets EUR I Dis | A12GPF | IE00BQ1YBQ50 | 6 | Artikel 8 | E | - | 1,00 | 1,06 |
| Growth Emerging Markets EUR I Fixed Dis | A2PXNS | IE00BK5X4451 | 6 | Artikel 8 | E | - | 1,00 | 1,04 |
| Growth Emerging Markets EUR Y Acc | A2PXNT | IE00BK5X4568 | 6 | Artikel 8 | E | - | 0,85 | 0,91 |
| Growth Emerging Markets EUR R Acc | A1JSK6 | IE00B65D2871 | 6 | Artikel 8 | E | 2,00 | 2,00 | 2,03 |
| Growth Emerging Markets EUR Z Acc | A1W560 | IE00BD5HXC97 | 6 | Artikel 8 | E | 5,00 | 1,05 | 1,11 |
| Growth Emerging Markets EUR Z Dis | A2JA1A | IE00BDZQR247 | 6 | Artikel 8 | E | 5,00 | 1,05 | 1,11 |
| MSCI Emerging Markets - Net Return (EUR) | | | | | | | | |
| Growth Emerging Markets GBP Z Acc | A2AQAX | IE00BYLPP894 | 6 | Artikel 8 | E | 5,00 | 1,05 | 1,05 |
| Growth Emerging Markets GBP U Acc | A1JSK3 | IE00B40MC740 | 6 | Artikel 8 | E | - | 1,00 | 1,06 |
| Growth Emerging Markets GBP U Dis | A2PXNU | IE00BK5X4675 | 6 | Artikel 8 | E | - | 1,00 | 1,06 |
| MSCI Emerging Markets - Net Return (GBP) | | | | | | | | |
| Growth Emerging Markets USD Acc | A0BK3L | IE0033535182 | 6 | Artikel 8 | E | 4,00 | 1,50 | 1,54 |
| Growth Emerging Markets USD Dis | A0JJ5C | IE00B11XZH66 | 6 | Artikel 8 | E | 4,00 | 1,50 | 1,55 |
| Growth Emerging Markets USD I Acc | A1JSK5 | IE00B52QBB85 | 6 | Artikel 8 | E | - | 1,00 | 1,06 |
| Growth Emerging Markets USD Z Acc | A2JA1C | IE00BDZQR353 | 6 | Artikel 8 | E | 5,00 | 1,05 | 1,11 |
| Growth Emerging Markets USD Z Dis | A2JA1D | IE00BDZQR460 | 6 | Artikel 8 | E | 5,00 | 1,05 | 1,11 |
| Growth Emerging Markets USD R Acc | A2DUQ5 | IE00BZ0X9S42 | 6 | Artikel 8 | E | 2,00 | 2,00 | 2,03 |
| Growth Emerging Markets USD X Acc | A2AQAY | IE00BYLPP902 | 6 | Artikel 8 | E | - | indiv. | - |
| MSCI Emerging Markets - Net Return (USD) | | | | | | | | |

Comgest Growth Emerging Markets ex China (Seite 60)

| | | | | | | | | |
|---------------------------------------------------|--------|--------------|---|-----------|---|------|------|------|
| Growth Emerging Markets ex China GBP U Acc | A3C8N8 | IE000IZEYSU0 | 6 | Artikel 6 | B | - | 1,00 | - |
| MSCI Emerging Markets ex China - Net Return (GBP) | | | | | | | | |
| Growth Emerging Markets ex China USD I Acc | A2N83W | IE00BF29DW24 | 6 | Artikel 6 | B | - | 1,00 | 1,25 |
| Growth Emerging Markets ex China USD Z Acc | A3C8N9 | IE0003RD86L8 | 6 | Artikel 6 | B | 5,00 | 1,05 | - |
| MSCI Emerging Markets ex China - Net Return (USD) | | | | | | | | |

DETAILINFORMATIONEN ZUR COMGEST FONDSPALETTE

Stammdaten Comgest Fonds – Stand per 31. Dezember 2021

| Erstanlage- summe | Auflegungs- Datum | Volumen Fonds in Mio. EUR | Volumen Anteilsklasse in Mio. EUR | Annualisierte Perf. (%) | | | | | Kumulierte Perf. (%) |
|----------------------|----------------------|---------------------------------|-----------------------------------------|-------------------------|---------|---------|----------|--------------|----------------------|
| | | | | 1 Jahr | 3 Jahre | 5 Jahre | 10 Jahre | Seit Auflage | Seit Auflage |
| 50 EUR | 11.04.2001 | 225,91 | 72,12 | -11,98 | 8,60 | 6,46 | 10,89 | 10,37 | 673,60 |
| 750.000 EUR | 30.08.2016 | 225,91 | 5,48 | -11,77 | 8,87 | 6,73 | - | 6,79 | 42,04 |
| 10 Mio. EUR | 05.11.2013 | 225,91 | 129,27 | -11,54 | 9,14 | 7,00 | - | 11,21 | 137,91 |
| 10 EUR | 13.11.2017 | 225,91 | 3,84 | -11,81 | 8,81 | - | - | 1,15 | 4,85 |
| 10 EUR | 07.07.2021 | 225,91 | 0,03 | - | - | - | - | -14,20 | -14,20 |
| 10 EUR | neu | 225,91 | - | - | - | - | - | - | - |
| - | 16.01.2019 | 225,91 | 1,51 | -15,78 | 7,94 | 6,24 | 8,62 | 5,16 | 16,06 |
| - | - | - | - | -17,23 | - | - | - | - | - |
| 50 USD | 14.07.2006 | 225,91 | 9,54 | -18,19 | 8,41 | 8,08 | 9,43 | 8,10 | 233,69 |
| 750.000 USD | 17.04.2020 | 225,91 | 4,18 | -17,99 | - | - | - | 8,60 | 15,12 |
| - | - | - | - | -21,72 | 7,76 | 7,85 | 7,19 | - | - |
| 750.000 USD | 13.04.2012 | 19,19 | 19,19 | 5,46 | 17,08 | 16,89 | - | 11,40 | 185,80 |
| 10 EUR | neu | 19,19 | - | - | - | - | - | - | - |
| - | - | - | - | 6,59 | 12,73 | 9,55 | - | - | - |
| 50 EUR | 03.10.2007 | 2.189,15 | 96,16 | -14,72 | 2,24 | 1,62 | 4,59 | 2,81 | 48,46 |
| 50 EUR | 13.07.2019 | 2.189,15 | 0,26 | -14,70 | - | - | - | -2,47 | -6,01 |
| 750.000 EUR | 19.01.2012 | 2.189,15 | 268,83 | -14,31 | 2,74 | 2,13 | - | 4,47 | 54,48 |
| 750.000 EUR | 16.12.2014 | 2.189,15 | 20,50 | -14,32 | 2,74 | 2,12 | - | 3,94 | 31,29 |
| 750.000 EUR | 23.12.2019 | 2.189,15 | 4,92 | -14,26 | - | - | - | -4,67 | -9,23 |
| 150 Mio. EUR | 16.04.2020 | 2.189,15 | 0,02 | -14,17 | - | - | - | 6,85 | 11,99 |
| 10 EUR | 15.06.2012 | 2.189,15 | 16,15 | -15,12 | 1,75 | 1,14 | - | 3,99 | 45,34 |
| 10 EUR | 18.11.2013 | 2.189,15 | 80,07 | -14,35 | 2,69 | 2,08 | - | 4,25 | 40,28 |
| 10 EUR | 17.05.2018 | 2.189,15 | 2,73 | -14,35 | 2,70 | - | - | -0,69 | -2,47 |
| - | - | - | - | 4,86 | 11,12 | 8,23 | 6,89 | - | - |
| 10 GBP | 21.03.2017 | 2.189,15 | 1,44 | -19,61 | 0,49 | - | - | -0,53 | -2,52 |
| - | 16.01.2012 | 2.189,15 | 12,50 | -19,60 | 0,47 | 1,78 | - | 4,80 | 59,49 |
| - | neu | 2.189,15 | - | - | - | - | - | - | - |
| - | - | - | - | -1,64 | 8,68 | 7,87 | - | - | - |
| 50 USD | 28.11.2003 | 2.189,15 | 1.141,39 | -20,72 | 2,07 | 3,18 | 3,22 | 7,64 | 279,50 |
| 50 USD | 31.03.2006 | 2.189,15 | 4,77 | -20,69 | 2,09 | 3,18 | 3,23 | 4,25 | 92,63 |
| 750.000 USD | 20.01.2012 | 2.189,15 | 331,56 | -20,36 | 2,56 | 3,68 | - | 3,15 | 36,17 |
| 10 USD | 17.04.2018 | 2.189,15 | 0,27 | -20,40 | 2,51 | - | - | -2,08 | -7,51 |
| 10 USD | 26.02.2018 | 2.189,15 | 0,25 | -20,39 | 2,52 | - | - | -4,20 | -15,21 |
| 10 USD | 07.11.2017 | 2.189,15 | 1,59 | -21,11 | 1,57 | - | - | -3,48 | -13,69 |
| 10 USD | 30.12.2016 | 2.189,15 | 203,67 | -19,56 | 3,57 | 4,70 | - | 4,69 | 25,80 |
| - | - | - | - | -2,54 | 10,93 | 9,87 | 5,48 | - | - |
| - | neu | 2,48 | - | - | - | - | - | - | - |
| 750.000 USD | 18.12.2018 | 2,48 | 2,48 | -0,98 | 9,18 | - | - | 9,32 | 31,10 |
| 10 USD | neu | 2,48 | - | - | - | - | - | - | - |
| - | - | - | - | 10,03 | 12,90 | - | - | - | - |

DETAILINFORMATIONEN ZUR COMGEST FONDSPALETTE

Stammdaten Comgest Fonds – Stand per 31. Dezember 2021

| Fondsname | WKN | ISIN | SRRI-Klasse | ESG-Klassifizierung (SFDR) | ESG-Klassifizierung (BVI) | Max. Ausgabeaufschlag (%) | Verwaltungshonorar (% p. a.) | Laufende Kosten (% p. a.) |
|--------------------------------------------------------|--------|--------------|-------------|----------------------------|---------------------------|---------------------------|------------------------------|---------------------------|
| Comgest Growth Emerging Markets Plus (Seite 58) | | | | | | | | |
| Growth Emerging Markets Plus EUR Acc | A2PXNB | IE00BK5X3N72 | 6 | Artikel 8 | E | 4,00 | 1,50 | 1,51 |
| Growth Emerging Markets Plus EUR I Acc | A2PXM8 | IE00BK5X3K42 | 6 | Artikel 8 | E | - | 1,00 | 1,03 |
| Growth Emerging Markets Plus EUR R Acc | A2QF1U | IE00BMFM0S20 | 6 | Artikel 8 | E | 2,00 | 2,00 | |
| Growth Emerging Markets Plus EUR Z Acc | A2PXNC | IE00BK5X3P96 | 6 | Artikel 8 | E | 5,00 | 1,05 | 1,11 |
| MSCI Emerging Markets - Net Return (EUR) | | | | | | | | |
| Growth Emerging Markets Plus GBP U Acc | A2PXM9 | IE00BK5X3L58 | 6 | Artikel 8 | E | - | 1,00 | 1,07 |
| Growth Emerging Markets Plus GBP U Dis | A2PXNA | IE00BK5X3M65 | 6 | Artikel 8 | E | - | 1,00 | 1,07 |
| Growth Emerging Markets Plus GBP X Acc | A2PXND | IE00BK5X3Q04 | 6 | Artikel 8 | E | - | indiv. | - |
| MSCI Emerging Markets - Net Return (GBP) | | | | | | | | |
| Growth Emerging Markets Plus USD I Acc | A2PXNE | IE00BK5X3R11 | 6 | Artikel 8 | E | - | 1,00 | 1,07 |
| MSCI Emerging Markets - Net Return (USD) | | | | | | | | |

Comgest Growth Europe (Seite 28)

| | | | | | | | | |
|---------------------------------------------|--------|--------------|---|-----------|---|------|--------|------|
| Growth Europe EUR Acc | 631025 | IE0004766675 | 6 | Artikel 8 | E | 4,00 | 1,50 | 1,56 |
| Growth Europe EUR Dis | A0JC8V | IE00B0XJXQ01 | 6 | Artikel 8 | E | 4,00 | 1,50 | 1,55 |
| Growth Europe EUR Fixed Dis | A2PMAA | IE00BGPZCK54 | 6 | Artikel 8 | E | 4,00 | 1,50 | 1,55 |
| Growth Europe EUR I Acc | A1JSK7 | IE00B5WN3467 | 6 | Artikel 8 | E | - | 1,00 | 1,06 |
| Growth Europe EUR I Dis | A12GPG | IE00BQ1YBL06 | 6 | Artikel 8 | E | - | 1,00 | 1,06 |
| Growth Europe EUR I Fixed Dis | A2PMAB | IE00BGPZCL61 | 6 | Artikel 8 | E | - | 1,00 | 1,06 |
| Growth Europe EUR X Acc | A2AQ1 | IE00BYLPPF67 | 6 | Artikel 8 | E | - | indiv. | |
| Growth Europe EUR R Acc | A1JSK8 | IE00B6X8T619 | 6 | Artikel 8 | E | 2,00 | 2,00 | 2,05 |
| Growth Europe EUR Z Acc | A1W561 | IE00BD5HXD05 | 6 | Artikel 8 | E | 5,00 | 1,05 | 1,11 |
| Growth Europe EUR Z Dis | A2JA1F | IE00BDZQR577 | 6 | Artikel 8 | E | 5,00 | 1,05 | 1,11 |
| MSCI Europe - Net Return (EUR) | | | | | | | | |
| Growth Europe GBP U Acc | A2PXNV | IE00BK5X4782 | 6 | Artikel 8 | E | - | 1,00 | - |
| MSCI Europe - Net Return (GBP) | | | | | | | | |
| Growth Europe USD Acc | A2QF1V | IE00BMBWVL69 | 6 | Artikel 8 | E | 4,00 | 1,50 | 1,55 |
| Growth Europe USD I Acc | A1XEUA | IE00BJMZ1027 | 6 | Artikel 8 | E | - | 1,00 | 1,05 |
| Growth Europe USD Z Acc | A2QF1W | IE00BMBWVM76 | 6 | Artikel 8 | E | 5,00 | 1,05 | 1,11 |
| MSCI Europe - Net Return (USD) | | | | | | | | |
| Growth Europe USD I H Acc | A2AQ2 | IE00BYLPPD44 | 6 | Artikel 8 | E | - | 1,00 | 1,06 |
| MSCI Europe 100% Hedged to USD - Net Return | | | | | | | | |

Comgest Growth Europe ex UK (Seite 40)

| | | | | | | | | |
|----------------------------------------------|--------|--------------|---|-----------|---|---|--------|------|
| Growth Europe ex UK EUR SI acc | A2JGN6 | IE00BDZVY391 | 6 | Artikel 8 | E | - | 0,85 | 0,93 |
| Growth Europe ex UK EUR SI Dis | A2PXNW | IE00BK5X4899 | 6 | Artikel 8 | E | - | 0,85 | 0,93 |
| Growth Europe ex UK EUR X Acc | A2N83Y | IE00BGK1Q283 | 6 | Artikel 8 | E | - | indiv. | - |
| MSCI Europe ex UK - Net Return (EUR) | | | | | | | | |
| Growth Europe ex UK GBP SU H Acc | A12GPD | IE00BRTM4M55 | 6 | Artikel 8 | E | - | 0,85 | 0,93 |
| MSCI Europe ex UK hedged to GBP - Net Return | | | | | | | | |
| Growth Europe ex UK GBP SU Acc | A2ACPQ | IE00BQ1YBM13 | 6 | Artikel 8 | E | - | 0,85 | 0,93 |
| Growth Europe ex UK GBP SU Dis | A2PXNY | IE00BK5X4B26 | 6 | Artikel 8 | E | - | 0,85 | 0,93 |
| Growth Europe ex UK GBP U Acc | A2ACPR | IE00BQ1YBN20 | 6 | Artikel 8 | E | - | 1,00 | 1,08 |
| Growth Europe ex UK GBP Y Acc | A2PXNX | IE00BK5X4907 | 6 | Artikel 8 | E | - | 0,75 | 0,83 |
| Growth Europe ex UK GBP Y Dis | A2QQ1M | IE00BNC02359 | 6 | Artikel 8 | E | - | 0,75 | 0,83 |
| MSCI Europe ex UK - Net Return (GBP) | | | | | | | | |

Comgest Growth Europe Compounders (Seite 38)

| | | | | | | | | |
|----------------------------------------|--------|--------------|---|-----------|---|---|--------|------|
| Growth Europe Compounders EUR I Acc | A3C8PA | IE00006Y2S98 | 5 | Artikel 8 | E | - | 1,00 | 1,10 |
| Growth Europe Compounders EUR SI H Acc | A2PXNG | IE00BK5X3S28 | 5 | Artikel 8 | E | - | 0,60 | 0,70 |
| Growth Europe Compounders EUR X Acc | A2PXNF | IE00BK5X3T35 | 6 | Artikel 8 | E | - | indiv. | - |
| MSCI Europe - Net Return (EUR) | | | | | | | | |

DETAILINFORMATIONEN ZUR COMGEST FONDSPALETTE

Stammdaten Comgest Fonds – Stand per 31. Dezember 2021

| Erstanlage- summe | Auflegungs- Datum | Volumen Fonds in Mio. EUR | Volumen Anteilsklasse in Mio. EUR | Annualisierte Perf. (%) | | | | | Kumulierte Perf. (%) |
|----------------------|----------------------|---------------------------------|-----------------------------------------|-------------------------|---------|---------|----------|--------------|----------------------|
| | | | | 1 Jahr | 3 Jahre | 5 Jahre | 10 Jahre | Seit Auflage | Seit Auflage |
| 50 EUR | 17.04.2020 | 381,31 | 0,06 | -12,26 | - | - | - | 9,47 | 16,70 |
| 750.000 EUR | 17.04.2020 | 381,31 | 0,02 | -11,84 | - | - | - | 10,02 | 17,70 |
| 10 EUR | neu | 381,31 | - | - | - | - | - | - | - |
| 10 EUR | 17.06.2020 | 381,31 | 0,02 | -11,86 | - | - | - | 5,88 | 9,20 |
| | | | | 4,86 | | | | | |
| - | 29.01.2020 | 381,31 | 43,92 | -17,26 | - | - | - | -1,41 | -2,70 |
| - | 19.10.2020 | 381,31 | 44,17 | -17,34 | - | - | - | -7,90 | -9,40 |
| 10 GBP | 29.01.2020 | 381,31 | 291,27 | -16,48 | - | - | - | -0,45 | -0,86 |
| | | | | -1,64 | | | | | |
| 750.000 USD | neu | 381,31 | - | - | - | - | - | - | - |
| | | | | | | | | | |
| 50 EUR | 15.05.2000 | 5.348,62 | 1.305,41 | 34,71 | 25,91 | 16,44 | 14,60 | 7,06 | 337,40 |
| 50 EUR | 18.01.2006 | 5.348,62 | 606,89 | 34,71 | 25,90 | 16,44 | 14,60 | 10,23 | 373,43 |
| 50 EUR | 16.07.2019 | 5.348,62 | 17,81 | 34,69 | - | - | - | 21,69 | 62,19 |
| 750.000 EUR | 04.01.2012 | 5.348,62 | 2.464,84 | 35,39 | 26,53 | 17,01 | 15,04 | 15,05 | 306,28 |
| 750.000 EUR | 16.12.2014 | 5.348,62 | 386,72 | 35,37 | 26,53 | 17,02 | - | 14,58 | 160,95 |
| 750.000 EUR | 03.07.2019 | 5.348,62 | 18,91 | 35,37 | - | - | - | 21,36 | 62,20 |
| 10 EUR | neu | 5.348,62 | - | - | - | - | - | - | - |
| 10 EUR | 02.04.2012 | 5.348,62 | 77,79 | 34,06 | 25,29 | 15,88 | - | 12,85 | 225,18 |
| 10 EUR | 18.11.2013 | 5.348,62 | 332,98 | 35,35 | 26,47 | 16,97 | - | 13,24 | 174,59 |
| 10 EUR | 30.07.2018 | 5.348,62 | 55,97 | 35,32 | 26,46 | - | - | 17,42 | 73,30 |
| | | | | 25,13 | 15,09 | 8,49 | 9,61 | | |
| 10 GBP | 30.09.2021 | 5.348,62 | 0,69 | - | - | - | - | 9,40 | 9,40 |
| | | | | | | | | | |
| 50 USD | 13.12.2021 | 5.348,62 | 1,70 | - | - | - | - | - | - |
| 750.000 USD | 19.05.2014 | 5.348,62 | 44,06 | 25,82 | 26,30 | 18,81 | - | 11,09 | 123,01 |
| 10 USD | 04.07.2021 | 5.348,62 | 2,18 | - | - | - | - | 22,00 | 22,00 |
| | | | | 16,30 | 14,89 | 10,14 | | | |
| 750.000 USD | 23.01.2018 | 5.348,62 | 32,99 | 34,81 | 27,86 | - | - | 19,34 | 100,67 |
| | | | | 23,59 | 16,07 | | | | |
| | | | | | | | | | |
| - | 15.03.2018 | 383,43 | 143,83 | 34,44 | 27,05 | - | - | 19,98 | 99,84 |
| - | 07.01.2020 | 383,43 | 7,87 | 34,44 | - | - | - | 22,66 | 49,95 |
| 10 EUR | neu | 383,43 | - | - | - | - | - | - | - |
| | | | | 24,44 | 17,17 | | | | |
| - | 18.12.2014 | 383,43 | 66,79 | 32,83 | 26,77 | 18,44 | - | 15,19 | 170,70 |
| | | | | 24,08 | 16,94 | 10,39 | | | |
| - | 15.01.2016 | 383,43 | 110,06 | 26,11 | 24,25 | 17,47 | - | 17,96 | 167,80 |
| - | 20.02.2020 | 383,43 | 16,32 | 26,11 | - | - | - | 19,63 | 39,65 |
| - | 15.01.2016 | 383,43 | 7,65 | 25,95 | 24,09 | 17,30 | - | 17,79 | 165,51 |
| 150 Mio. GBP | 08.12.2020 | 383,43 | 15,87 | 26,35 | - | - | - | 24,84 | 26,60 |
| 150 Mio. GBP | 24.03.2021 | 383,43 | 15,17 | - | - | - | - | 27,80 | 27,80 |
| | | | | 16,73 | 14,60 | 9,46 | | | |
| | | | | | | | | | |
| 750.000 EUR | neu | 7,38 | - | - | - | - | - | - | - |
| 200 Mio. EUR | 23.12.2019 | 7,38 | 7,38 | 36,11 | - | - | - | 18,95 | 42,10 |
| 10 EUR | neu | 7,38 | - | - | - | - | - | - | - |
| | | | | 25,13 | | | | | |

DETAILINFORMATIONEN ZUR COMGEST FONDSPALETTE

Stammdaten Comgest Fonds – Stand per 31. Dezember 2021

| Fondsname | WKN | ISIN | SRRI-Klasse | ESG-Klassifizierung (SFDR) | ESG-Klassifizierung (BVI) | Max. Ausgabeaufschlag (%) | Verwaltungs-honorar (% p. a.) | Laufende Kosten (% p. a.) |
|-----------|-----|------|-------------|----------------------------|---------------------------|---------------------------|-------------------------------|---------------------------|
|-----------|-----|------|-------------|----------------------------|---------------------------|---------------------------|-------------------------------|---------------------------|

Comgest Growth Europe Opportunities (Seite 32)

| | | | | | | | | |
|---------------------------------------------|--------|--------------|---|-----------|---|------|--------|------|
| Growth Europe Opportunities EUR Acc | A0YAJD | IE00B4ZJ4188 | 6 | Artikel 8 | E | 4,00 | 1,50 | 1,56 |
| Growth Europe Opportunities EUR Dis | A12GPH | IE00BQ1YBR67 | 6 | Artikel 8 | E | 4,00 | 1,50 | 1,56 |
| Growth Europe Opportunities EUR I Acc | A1XD4H | IE00BHWQNN83 | 6 | Artikel 8 | E | - | 1,00 | 1,07 |
| Growth Europe Opportunities EUR X Acc | A2AQ47 | IE00BYYPJ06 | 6 | Artikel 8 | E | - | indiv. | - |
| Growth Europe Opportunities EUR R Acc | A1W565 | IE00BD5HXJ66 | 6 | Artikel 8 | E | 2,00 | 2,00 | 2,06 |
| Growth Europe Opportunities EUR Z Acc | A2DUQ8 | IE00BZ0X9T58 | 6 | Artikel 8 | E | 5,00 | 1,05 | 1,11 |
| MSCI Europe - Net Return (EUR) | | | | | | | | |
| Growth Europe Opportunities GBP U Acc | A2N83Z | IE00BFM4QM85 | 6 | Artikel 8 | E | - | 1,00 | 1,07 |
| Growth Europe Opportunities GBP U Dis | A2PXNZ | IE00BK5X4C33 | 6 | Artikel 8 | E | - | 1,00 | - |
| Growth Europe Opportunities GBP U H Acc | A2N830 | IE00BFM4QS48 | 6 | Artikel 8 | E | - | 1,00 | 1,07 |
| MSCI Europe - Net Return (GBP) | | | | | | | | |
| Growth Europe Opportunities USD I Acc | A2PXN0 | IE00BK5X4D40 | 6 | Artikel 8 | E | - | 1,00 | - |
| MSCI Europe - Net Return (USD) | | | | | | | | |
| Growth Europe Opportunities USD I H Acc | A2PXN1 | IE00BK5X4F63 | 6 | Artikel 8 | E | - | 1,00 | 1,07 |
| MSCI Europe 100% Hedged to USD - Net Return | | | | | | | | |

Comgest Growth Europe Plus (Seite 30)

| | | | | | | | | |
|--------------------------------|--------|--------------|---|-----------|---|------|------|------|
| Growth Europe Plus EUR Acc | A2PXNL | IE00BK5X3Y87 | 6 | Artikel 8 | E | 4,00 | 1,50 | 1,55 |
| Growth Europe Plus EUR I Acc | A2PXNH | IE00BK5X3V56 | 6 | Artikel 8 | E | - | 1,00 | 1,05 |
| Growth Europe Plus EUR R Acc | A2QF1X | IE00BMBWVN83 | 6 | Artikel 8 | E | 2,00 | 2,00 | - |
| Growth Europe Plus EUR Z Acc | A2PXNM | IE00BK5X3Z94 | 6 | Artikel 8 | E | 5,00 | 1,05 | 1,15 |
| MSCI Europe - Net Return (EUR) | | | | | | | | |
| Growth Europe Plus GBP U Acc | A2PXNJ | IE00BK5X3W63 | 6 | Artikel 8 | E | - | 1,00 | 1,05 |
| Growth Europe Plus GBP U Dis | A2PXNK | IE00BK5X3X70 | 6 | Artikel 8 | E | - | 1,00 | 1,05 |
| MSCI Europe - Net Return (GBP) | | | | | | | | |
| Growth Europe Plus USD I Acc | A3C8PB | IE000PTIH9A2 | 6 | Artikel 8 | E | - | 1,00 | - |
| MSCI Europe - Net Return (USD) | | | | | | | | |

Comgest Growth Europe S (Seite 36)

| | | | | | | | | |
|-------------------------------------------|--------|--------------|---|-----------|---|------|------|------|
| Growth Europe S EUR Acc | A1JJUY | IE00B4ZJ4634 | 6 | Artikel 6 | B | 4,00 | 2,00 | 2,25 |
| Growth Europe S EUR Z Acc | A2QF1Y | IE00BMBWVP08 | 6 | Artikel 6 | B | 5,00 | 1,05 | 1,40 |
| S&P Europe 350 Shariah - Net Return (EUR) | | | | | | | | |
| Growth Europe S USD Acc | A1JJUZ | IE00B3ZL9H82 | 6 | Artikel 6 | B | 4,00 | 2,00 | 2,25 |
| Growth Europe S USD Z Acc | A2QF1Z | IE00BMBWVQ15 | 6 | Artikel 6 | B | 5,00 | 1,15 | 1,40 |
| S&P Europe 350 Shariah - Net Return (USD) | | | | | | | | |

Comgest Growth Europe Smaller Companies (Seite 34)

| | | | | | | | | |
|---------------------------------------------|--------|--------------|---|-----------|---|------|--------|------|
| Growth Europe Smaller Companies EUR Acc | 631027 | IE0004766014 | 6 | Artikel 8 | E | 4,00 | 1,50 | 1,57 |
| Growth Europe Smaller Companies EUR Dis | A2AQBL | IE00BYYPJ42 | 6 | Artikel 8 | E | 4,00 | 1,80 | 1,87 |
| Growth Europe Smaller Companies EUR I Acc | A1XEUD | IE00BHWQNP08 | 6 | Artikel 8 | E | - | 1,00 | 1,07 |
| Growth Europe Smaller Companies EUR I Dis | A2PXN4 | IE00BK5X4G70 | 6 | Artikel 8 | E | - | 1,00 | 1,07 |
| Growth Europe Smaller Companies EUR X Acc | A2AQB8 | IE00BYYPJ65 | 6 | Artikel 8 | E | - | indiv. | - |
| Growth Europe Smaller Companies EUR R Acc | A2QF10 | IE00BMBWVR22 | 6 | Artikel 8 | E | 2,00 | 2,00 | 2,07 |
| Growth Europe Smaller Companies EUR Z Acc | A2JA1N | IE00BDZQR684 | 6 | Artikel 8 | E | 5,00 | 1,05 | 1,12 |
| MSCI Europe Mid Cap - Net Return (EUR) | | | | | | | | |
| Growth Europe Smaller Companies GBP U H Acc | A2N832 | IE00BFM4R144 | 6 | Artikel 8 | E | - | 1,00 | 1,07 |
| MSCI Europe Mid Cap Hedged to GBP | | | | | | | | |
| Growth Europe Smaller Companies GBP U Acc | A2N831 | IE00BFM4QV76 | 6 | Artikel 8 | E | - | 1,00 | 1,07 |
| MSCI Europe Mid Cap - Net Return (GBP) | | | | | | | | |

DETAILINFORMATIONEN ZUR COMGEST FONDSPALETTE

Stammdaten Comgest Fonds – Stand per 31. Dezember 2021

| Erstanlage- summe | Auflegungs- Datum | Volumen Fonds in Mio. EUR | Volumen Anteilsklasse in Mio. EUR | Annualisierte Perf. (%) | | | | | Kumulierte Perf. (%) |
|----------------------|----------------------|---------------------------------|-----------------------------------------|-------------------------|---------|---------|----------|--------------|----------------------|
| | | | | 1 Jahr | 3 Jahre | 5 Jahre | 10 Jahre | Seit Auflage | Seit Auflage |
| 50 EUR | 07.08.2009 | 2.128,91 | 622,21 | 24,06 | 26,40 | 17,94 | 17,92 | 15,75 | 514,10 |
| 50 EUR | 27.10.2015 | 2.128,91 | 64,16 | 24,07 | 26,41 | 17,94 | - | 15,01 | 137,47 |
| 750.000 EUR | 13.02.2014 | 2.128,91 | 1.062,75 | 24,70 | 27,04 | 18,53 | - | 15,53 | 212,05 |
| 10 EUR | 10.12.2020 | 2.128,91 | 43,74 | 25,99 | - | - | - | 28,06 | 29,90 |
| 10 EUR | 15.11.2013 | 2.128,91 | 162,91 | 23,44 | 25,77 | 17,36 | - | 14,32 | 196,89 |
| 10 EUR | 21.07.2017 | 2.128,91 | 84,16 | 24,61 | 26,98 | - | - | 16,39 | 96,45 |
| | | | | 25,13 | 15,09 | 8,49 | 9,61 | | |
| - | 07.10.2021 | 2.128,91 | 0,24 | - | - | - | - | 4,50 | 4,50 |
| - | neu | 2.128,91 | - | - | - | - | - | | |
| - | 12.10.2021 | 2.128,91 | 0,81 | - | - | - | - | 7,00 | 7,00 |
| 750.000 USD | neu | 2.128,91 | - | - | - | - | - | | |
| 50 USD | 16.06.2020 | 2.128,91 | 88,28 | 25,98 | - | - | - | 32,04 | 53,53 |
| | | | | 23,59 | | | | | |
| 50 EUR | 16.04.2020 | 495,05 | 38,65 | 36,93 | - | - | - | 33,32 | 63,50 |
| 750.000 EUR | 23.12.2019 | 495,05 | 453,94 | 37,50 | - | - | - | 22,89 | 51,80 |
| 10 EUR | neu | 495,05 | - | - | - | - | - | | |
| 10 EUR | 29.01.2020 | 495,05 | 2,45 | 37,47 | - | - | - | 23,50 | 51,90 |
| | | | | 25,13 | | | | | |
| - | neu | 495,05 | - | - | - | - | - | | |
| - | neu | 495,05 | - | - | - | - | - | | |
| 750.000 USD | neu | 495,05 | - | - | - | - | - | | |
| 50 EUR | 08.12.2010 | 83,38 | 29,28 | 32,60 | 26,14 | 15,40 | 14,50 | 13,01 | 287,19 |
| 10 EUR | neu | 83,38 | - | - | - | - | - | | |
| | | | | 25,08 | 21,34 | 13,79 | 12,16 | | |
| 50 USD | 08.12.2010 | 83,38 | 52,57 | 23,25 | 25,90 | 17,17 | 13,00 | 11,48 | 233,04 |
| 10 USD | 10.11.2021 | 83,38 | 1,75 | - | - | - | - | 0,30 | 0,30 |
| | | | | 16,25 | 21,13 | 15,51 | 10,69 | | |
| 50 EUR | 17.05.2000 | 1.258,66 | 374,38 | 19,26 | 25,47 | 18,66 | 18,00 | 8,00 | 428,70 |
| 50 EUR | neu | 1.258,66 | - | - | - | - | - | | |
| 750.000 EUR | 03.03.2014 | 1.258,66 | 600,06 | 19,87 | 26,11 | 19,26 | - | 15,92 | 218,21 |
| 750.000 EUR | 14.01.2020 | 1.258,66 | 139,18 | 19,86 | - | - | - | 19,43 | 41,74 |
| 10 EUR | 31.10.2019 | 1.258,66 | 115,02 | 21,06 | - | - | - | 23,41 | 57,83 |
| 10 EUR | 04.12.2020 | 1.258,66 | 0,19 | 18,68 | - | - | - | 19,15 | 20,70 |
| 10 EUR | 14.05.2018 | 1.258,66 | 29,09 | 19,78 | 26,05 | - | - | 16,18 | 72,50 |
| | | | | 21,60 | 18,08 | 10,35 | 11,94 | | |
| - | neu | 1.258,66 | - | - | - | - | - | | |
| - | 12.05.2020 | 1.258,66 | 0,74 | 12,42 | - | - | - | 23,37 | 41,08 |
| | | | | 14,07 | | | | | |

DETAILINFORMATIONEN ZUR COMGEST FONDSPALETTE

Stammdaten Comgest Fonds – Stand per 31. Dezember 2021

| Fondsname | WKN | ISIN | SRRI-Klasse | ESG-Klassifizierung (SFDR) | ESG-Klassifizierung (BVI) | Max. Ausgabeaufschlag (%) | Verwaltungshonorar (% p. a.) | Laufende Kosten (% p. a.) |
|-----------|-----|------|-------------|----------------------------|---------------------------|---------------------------|------------------------------|---------------------------|
|-----------|-----|------|-------------|----------------------------|---------------------------|---------------------------|------------------------------|---------------------------|

Comgest Growth Global Flex (Seite 50)

| | | | | | | | | |
|-----------------------------------------|--------|--------------|---|-----------|---|------|------|------|
| Growth Global Flex EUR I Acc | A2DUQ3 | IE00BZ0X9Q28 | 4 | Artikel 6 | B | - | 0,90 | 1,08 |
| Growth Global Flex EUR R Acc | A2DUQ4 | IE00BZ0X9R35 | 4 | Artikel 6 | B | 2,00 | 1,80 | 1,98 |
| Growth Global Flex EUR Z Acc | A2JA1G | IE00BDZQRB35 | 4 | Artikel 6 | B | 5,00 | 0,95 | 1,13 |
| MSCI AC World Hedged - Net Return (EUR) | | | | | | | | |

Comgest Growth India (Seite 68)

| | | | | | | | | |
|-------------------------------|--------|---------------|---|-----------|---|------|--------|------|
| Growth India EUR I Acc | A1W564 | IE00BD5HXXH43 | 6 | Artikel 6 | B | - | 1,25 | 1,44 |
| Growth India EUR R Acc | A1JSLC | IE00B56BR119 | 6 | Artikel 6 | B | 2,00 | 2,50 | 2,69 |
| Growth India EUR Z Acc | A2JA1H | IE00BDZQRC42 | 6 | Artikel 6 | B | 5,00 | 1,30 | 1,49 |
| MSCI India - Net Return (EUR) | | | | | | | | |
| Growth India GBP U Acc | A2JA1K | IE00BDZQRD58 | 6 | Artikel 6 | B | - | 1,25 | - |
| MSCI India - Net Return (GBP) | | | | | | | | |
| Growth India USD Acc | A0D9E5 | IE00B03DF997 | 6 | Artikel 6 | B | 4,00 | 1,75 | 1,94 |
| Growth India USD I Acc | A2DUQ9 | IE00BZ0X9X94 | 6 | Artikel 6 | B | - | 1,25 | 1,44 |
| Growth India USD X Acc | A2AQA8 | IE00BYLPLK11 | 6 | Artikel 6 | B | - | indiv. | - |
| MSCI India - Net Return (USD) | | | | | | | | |

Comgest Growth Japan (Seite 70)

| | | | | | | | | |
|----------------------------------------|--------|--------------|---|-----------|---|------|--------|------|
| Growth Japan CHF H Acc | A2QF13 | IE00BMBWVW74 | 6 | Artikel 8 | E | - | 1,50 | - |
| Topix Hedged to CHF - Net Return | | | | | | | | |
| Growth Japan EUR H Dis | A2AQA9 | IE00BYLPLP56 | 6 | Artikel 8 | E | 4,00 | 1,70 | 1,74 |
| Growth Japan EUR X H Acc | A2JA1L | IE00BDZQRF72 | 6 | Artikel 8 | E | - | indiv. | - |
| Growth Japan EUR I H Acc | A2AQA8 | IE00BYLPLW33 | 6 | Artikel 8 | E | - | 0,85 | 0,90 |
| Growth Japan EUR R H Acc | A2N834 | IE00BGK1Q515 | 6 | Artikel 8 | E | 2,00 | 1,70 | 1,75 |
| Growth Japan EUR Z H Acc | A2DURA | IE00BZ0X9Y02 | 6 | Artikel 8 | E | 5,00 | 0,90 | 0,95 |
| Topix Hedged to EUR - Net Return (EUR) | | | | | | | | |
| Growth Japan CHF Acc | A2QF12 | IE00BMBWVS39 | 6 | Artikel 8 | E | - | 1,50 | 1,55 |
| Growth Japan CHF I Acc | A3C8PE | IE000FS8MWB1 | 6 | Artikel 8 | E | - | 0,85 | - |
| Topix - Net Return (CHF) | | | | | | | | |
| Growth Japan EUR Acc | A3C8PC | IE000F3WRV94 | 6 | Artikel 8 | E | 4,00 | 1,50 | - |
| Growth Japan EUR Dis | A3C8PD | IE0003F6MBM6 | 6 | Artikel 8 | E | 4,00 | 1,50 | - |
| Growth Japan EUR I Acc | A2ACPM | IE00BZ0RSN48 | 6 | Artikel 8 | E | - | 0,85 | 0,90 |
| Growth Japan EUR I Dis | A2N833 | IE00BGK1Q408 | 6 | Artikel 8 | E | - | 0,85 | 0,90 |
| Growth Japan EUR SI Acc | A2PMAC | IE00BGPZCT48 | 6 | Artikel 8 | E | - | 0,75 | 0,80 |
| Growth Japan EUR R Acc | A2AQB8 | IE00BD1DJ122 | 6 | Artikel 8 | E | 2,00 | 1,70 | 1,75 |
| Growth Japan EUR R Dis | A2ACPN | IE00BYNFB318 | 6 | Artikel 8 | E | 2,00 | 1,70 | 1,75 |
| Growth Japan EUR Z Acc | A2DURB | IE00BZ0X9Z19 | 6 | Artikel 8 | E | 5,00 | 0,90 | 0,95 |
| Topix - Net Return (EUR) | | | | | | | | |
| Growth Japan GBP U H Acc | A2AQB8 | IE00BYLPLX40 | 6 | Artikel 8 | E | - | 0,85 | 0,91 |
| Growth Japan GBP U H Dis | A2PXN2 | IE00BK5X4H87 | 6 | Artikel 8 | E | - | 0,85 | - |
| Growth Japan GBP Z H Acc | A2AQB8 | IE00BYLQ082 | 6 | Artikel 8 | E | 5,00 | 0,85 | 0,90 |
| Topix Hedged to GBP - Net Return | | | | | | | | |
| Growth Japan GBP SU Acc | A2PMAD | IE00BGPZCV69 | 6 | Artikel 8 | E | - | 0,75 | 0,81 |
| Growth Japan GBP U Acc | A2AQB8 | IE00BYLQ199 | 6 | Artikel 8 | E | - | 0,85 | 0,90 |
| Growth Japan GBP U Dis | A2QF11 | IE00BMBWVX81 | 6 | Artikel 8 | E | - | 0,85 | 0,91 |
| Topix - Net Return (GBP) | | | | | | | | |
| Growth Japan JPY Acc | 631026 | IE0004767087 | 6 | Artikel 8 | E | 4,00 | 1,50 | 1,55 |
| Growth Japan JPY I Acc | A12GPJ | IE00BQ1YBP44 | 6 | Artikel 8 | E | - | 0,85 | 0,90 |
| Growth Japan JPY I Dis | A2PXN3 | IE00BK5X4J02 | 6 | Artikel 8 | E | - | 0,85 | 0,89 |
| Growth Japan JPY X Acc | A2AQB8 | IE00BYLQ207 | 6 | Artikel 8 | E | - | indiv. | - |
| Topix - Net Return (JPY) | | | | | | | | |

DETAILINFORMATIONEN ZUR COMGEST FONDSPALETTE

Stammdaten Comgest Fonds – Stand per 31. Dezember 2021

| Erstanlage- summe | Auflegungs- Datum | Volumen Fonds in Mio. EUR | Volumen Anteilsklasse in Mio. EUR | Annualisierte Perf. (%) | | | | | Kumulierte Perf. (%) |
|----------------------|----------------------|---------------------------------|-----------------------------------------|-------------------------|---------|---------|----------|--------------|----------------------|
| | | | | 1 Jahr | 3 Jahre | 5 Jahre | 10 Jahre | Seit Auflage | Seit Auflage |
| 750.000 EUR | 31.07.2017 | 88,59 | 46,85 | 10,01 | 8,82 | - | - | 9,50 | 49,40 |
| 50 EUR | 11.10.2017 | 88,59 | 31,64 | 8,98 | 7,87 | - | - | 7,77 | 37,20 |
| 10 EUR | 09.01.2018 | 88,59 | 10,10 | 9,96 | 8,78 | - | - | 6,47 | 28,31 |
| | | | | 27,54 | 20,57 | | | | |
| 750.000 EUR | 09.01.2014 | 106,02 | 10,25 | 28,12 | 12,23 | 8,36 | - | 15,77 | 221,72 |
| 10 EUR | 14.06.2012 | 106,02 | 6,75 | 26,55 | 10,85 | 7,01 | - | 10,78 | 165,94 |
| 10 EUR | neu | 106,02 | - | - | - | - | - | | |
| | | | | 35,82 | 16,39 | 13,35 | | | |
| 50 USD | 04.01.2005 | 106,02 | 75,30 | 18,51 | 11,48 | 9,46 | 10,11 | 11,23 | 510,90 |
| 750.000 USD | neu | 106,02 | - | - | - | - | - | | |
| - | 21.07.2017 | 106,02 | 13,66 | 20,60 | 13,45 | - | - | 7,17 | 36,09 |
| | | | | 26,23 | 16,19 | 15,07 | 10,84 | | |
| 50 CHF | neu | 3.951,95 | - | - | - | - | - | | |
| 50 EUR | 16.11.2016 | 3.951,95 | 33,92 | -4,32 | 16,34 | 13,23 | - | 13,86 | 94,50 |
| 10 EUR | 25.10.2018 | 3.951,95 | 47,63 | -2,65 | 18,37 | - | - | 13,82 | 51,07 |
| 750.000 EUR | 24.08.2016 | 3.951,95 | 192,83 | -3,33 | 17,39 | 14,12 | - | 14,79 | 109,33 |
| 10 EUR | 29.07.2020 | 3.951,95 | 0,45 | -4,33 | - | - | - | 14,14 | 20,73 |
| 10 EUR | 03.10.2017 | 3.951,95 | 29,69 | -3,43 | 17,37 | - | - | 12,17 | 62,88 |
| | | | | 11,64 | 11,48 | 6,45 | | | |
| 50 CHF | neu | 3.951,95 | - | - | - | - | - | | |
| 750.000 CHF | neu | 3.951,95 | - | - | - | - | - | | |
| 10 EUR | neu | 3.951,95 | - | - | - | - | - | | |
| 10 EUR | neu | 3.951,95 | - | - | - | - | - | | |
| 750.000 EUR | 13.01.2016 | 3.951,95 | 518,44 | -5,48 | 16,43 | 13,50 | - | 13,40 | 111,83 |
| 750.000 EUR | 23.01.2019 | 3.951,95 | 99,81 | -5,48 | - | - | - | 16,08 | 55,01 |
| 50 Mio. EUR | 03.02.2021 | 3.951,95 | 317,60 | - | - | - | - | -6,40 | -6,40 |
| 10 EUR | 16.11.2016 | 3.951,95 | 159,84 | -6,32 | 15,44 | 12,65 | - | 12,24 | 80,73 |
| 10 EUR | 11.02.2016 | 3.951,95 | 23,23 | -6,31 | 15,45 | 12,50 | - | 14,16 | 118,17 |
| 10 EUR | 21.12.2017 | 3.951,95 | 60,92 | -5,55 | 16,35 | - | - | 11,16 | 53,16 |
| | | | | 8,41 | 10,65 | 6,28 | | | |
| - | 24.01.2018 | 3.951,95 | 1,26 | -2,87 | 17,87 | - | - | 8,29 | 36,81 |
| - | neu | 3.951,95 | - | - | - | - | - | | |
| 10 GBP | 16.11.2016 | 3.951,95 | 1,10 | -2,91 | 17,99 | 14,86 | - | 15,36 | 108,02 |
| | | | | 12,27 | 12,10 | 7,15 | | | |
| 50 Mio. GBP | 16.12.2020 | 3.951,95 | 84,59 | -12,06 | - | - | - | -10,59 | -11,00 |
| - | 18.09.2018 | 3.951,95 | 227,07 | -12,20 | 13,84 | - | - | 8,66 | 31,40 |
| - | 06.12.2021 | 3.951,95 | 0,35 | - | - | - | - | | |
| | | | | 1,69 | 8,21 | | | | |
| 5.000 JPY* | 19.05.2000 | 3.951,95 | 182,45 | -3,57 | 17,17 | 14,04 | 17,50 | 2,71 | 78,27 |
| 75 Mio. JPY* | 17.12.2014 | 3.951,95 | 1.775,49 | -2,89 | 17,95 | 14,79 | - | 13,99 | 151,56 |
| 75 Mio. JPY* | 24.01.2020 | 3.951,95 | 8,25 | -2,94 | - | - | - | 15,41 | 32,00 |
| 1000 JPY | neu | | | | | | | | |
| | | | | 12,38 | 12,25 | 7,61 | 12,66 | | |

DETAILINFORMATIONEN ZUR COMGEST FONDSPALETTE

Stammdaten Comgest Fonds – Stand per 31. Dezember 2021

| Fondsname | WKN | ISIN | SRRI-Klasse | ESG-Klassifizierung (SFDR) | ESG-Klassifizierung (BVI) | Max. Ausgabeaufschlag (%) | Verwaltungshonorar (% p. a.) | Laufende Kosten (% p. a.) |
|----------------------------------|--------|--------------|-------------|----------------------------|---------------------------|---------------------------|------------------------------|---------------------------|
| Growth Japan USD I Acc | A2AQBQ | IE00BYT1GJ24 | 6 | Artikel 8 | E | - | 0,85 | 0,90 |
| Growth Japan USD R Acc | A2JGN7 | IE00BDZVY409 | 6 | Artikel 8 | E | 2,00 | 1,70 | 1,75 |
| Topix - Net Return (USD) | | | | | | | | |
| Growth Japan USD I H Acc | A2AQBH | IE00BYYPZ63 | 6 | Artikel 8 | E | - | 0,85 | 0,91 |
| Growth Japan USD R H Acc | A2N836 | IE00BGK1Q622 | 6 | Artikel 8 | E | - | 1,70 | 1,75 |
| Topix Hedged to USD - Net Return | | | | | | | | |

Comgest Growth Japan Compounders (Seite 72)

| | | | | | | | | |
|-------------------------------------|--------|--------------|---|-----------|---|---|--------|------|
| Growth Japan Compounders EUR I Acc | A3C8PF | IE000L08P3G1 | 6 | Artikel 8 | E | - | 0,85 | 0,95 |
| Topix - Net Return (EUR) | | | | | | | | |
| Growth Japan Compounders JPY I Acc | A3C8PG | IE000YCK4A18 | 6 | Artikel 8 | E | - | 0,85 | 0,95 |
| Growth Japan Compounders JPY SI Acc | A2PXNP | IE00BK5X4014 | 6 | Artikel 8 | E | - | 0,60 | 0,70 |
| Growth Japan Compounders JPY X Acc | A2PXNN | IE00BK5X4121 | 6 | Artikel 8 | E | - | indiv. | - |
| Topix - Net Return (JPY) | | | | | | | | |

Comgest Growth Latin America (Seite 62)

| | | | | | | | | |
|------------------------------------------|--------|--------------|---|-----------|---|------|------|------|
| Growth Latin America EUR Acc | A0RPNF | IE00B4R6DW15 | 6 | Artikel 6 | B | 4,00 | 1,75 | 2,00 |
| Growth Latin America EUR I Acc | A2AQBQ | IE00BYLPL28 | 6 | Artikel 6 | B | - | 1,25 | 1,50 |
| Growth Latin America EUR R Acc | A1JSLE | IE00B6XGXN01 | 6 | Artikel 6 | B | 2,00 | 2,50 | 2,75 |
| Growth Latin America EUR Z Acc | A2JA1M | IE00BDZQGR89 | 6 | Artikel 6 | B | 5,00 | 1,30 | 1,55 |
| MSCI EM Latin America - Net Return (EUR) | | | | | | | | |
| Growth Latin America GBP U Acc | A3C8PH | IE000V0VQM06 | 7 | Artikel 6 | B | - | 1,25 | - |
| MSCI EM Latin America - Net Return (GBP) | | | | | | | | |
| Growth Latin America USD Acc | A0RPNH | IE00B4R2TH69 | 7 | Artikel 6 | B | 4,00 | 1,75 | 2,00 |
| Growth Latin America USD I Acc | A1JSLD | IE00B64CBB12 | 7 | Artikel 6 | B | - | 1,25 | 1,50 |
| MSCI EM Latin America - Net Return (USD) | | | | | | | | |

Comgest Growth World (Seite 44)

| | | | | | | | | |
|----------------------------------|--------|--------------|---|-----------|---|------|--------|------|
| Growth World EUR Dis | A2AQBQ | IE00BYLQ314 | 5 | Artikel 8 | E | 4,00 | 1,80 | 1,84 |
| Growth World EUR Fixed Dis | A2QE3Y | IE00BMBWVY98 | 5 | Artikel 8 | E | 4,00 | 1,80 | 1,86 |
| Growth World EUR I Acc | A1XEUE | IE00BJ625P22 | 5 | Artikel 8 | E | - | 0,85 | 0,91 |
| Growth World EUR I Dis | A2QF16 | IE00BMBWVZ06 | 5 | Artikel 8 | E | - | 0,85 | 0,91 |
| Growth World EUR I Fixed Dis | A2QF15 | IE00BMBWW023 | 5 | Artikel 8 | E | - | 0,85 | 0,91 |
| Growth World EUR SI Acc | A2PMAE | IE00BGPZCM78 | 5 | Artikel 8 | E | - | 0,75 | 0,81 |
| Growth World EUR R Acc | A1W566 | IE00BD5HXX71 | 5 | Artikel 8 | E | 2,00 | 2,00 | 2,04 |
| Growth World EUR Z Acc | A2AQBQ | IE00BYLQ421 | 5 | Artikel 8 | E | 5,00 | 0,90 | 0,96 |
| MSCI AC World - Net Return (EUR) | | | | | | | | |
| Growth World GBP SU Acc | A2PMAF | IE00BGPZCN85 | 5 | Artikel 8 | E | - | 0,75 | 0,81 |
| Growth World GBP U Acc | A2AQBQ | IE00BYLQ538 | 5 | Artikel 8 | E | - | 0,85 | 0,91 |
| Growth World GBP U Dis | A2PXN5 | IE00BK5X4K17 | 5 | Artikel 8 | E | - | 0,85 | 0,91 |
| MSCI AC World - Net Return (GBP) | | | | | | | | |
| Growth World USD Acc | A0BK3M | IE0033535075 | 5 | Artikel 8 | E | 4,00 | 1,50 | 1,55 |
| Growth World USD I Acc | A2AQBQ | IE00BYLQ645 | 5 | Artikel 8 | E | - | 0,85 | 0,91 |
| Growth World USD X Acc | A2AQBS | IE00BYLQ751 | 5 | Artikel 8 | E | - | indiv. | - |
| MSCI AC World - Net Return (USD) | | | | | | | | |

Comgest Growth World Compounders (Seite 48)

| | | | | | | | | |
|-------------------------------------|--------|--------------|---|-----------|---|---|------|------|
| Growth World Compounders EUR I Acc | A3C8PJ | IE000WR5BMF2 | 5 | Artikel 8 | E | - | 0,85 | 0,95 |
| Growth World Compounders EUR SI Acc | A3C8PK | IE0000YR5BB6 | 5 | Artikel 8 | E | - | 0,60 | 0,70 |
| MSCI AC World - Net Return (EUR) | | | | | | | | |
| Growth World Compounders GBP U Acc | A3C8PL | IE0001VF5X91 | 5 | Artikel 8 | E | - | 0,85 | 0,95 |
| MSCI AC World - Net Return (GBP) | | | | | | | | |

DETAILINFORMATIONEN ZUR COMGEST FONDSPALETTE

Stammdaten Comgest Fonds – Stand per 31. Dezember 2021

| Erstanlage- summe | Auflegungs- Datum | Volumen Fonds in Mio. EUR | Volumen Anteilsklasse in Mio. EUR | Annualisierte Perf. (%) | | | | | Kumulierte Perf. (%) |
|----------------------|----------------------|---------------------------------|-----------------------------------------|-------------------------|---------|---------|----------|--------------|----------------------|
| | | | | 1 Jahr | 3 Jahre | 5 Jahre | 10 Jahre | Seit Auflage | Seit Auflage |
| 750.000 USD | 06.03.2017 | 3.951,95 | 88,92 | -12,97 | 16,07 | - | - | 14,63 | 93,20 |
| 10 USD | 21.03.2018 | 3.951,95 | 12,23 | -13,71 | 15,09 | - | - | 7,55 | 31,71 |
| | | | | 0,76 | 10,46 | | | | |
| 750.000 USD | 10.01.2018 | 3.951,95 | 67,44 | -2,59 | 20,51 | - | - | 11,96 | 56,68 |
| 50 USD | 09.07.2019 | 3.951,95 | 16,70 | -3,46 | - | - | - | 17,39 | 48,87 |
| | | | | 12,62 | 13,57 | | | | |
| | | | | | | | | | |
| 750.000 EUR | neu | 3,89 | - | - | - | - | - | | |
| | | | | | | | | | |
| 75 Mio. JPY | neu | 3,89 | - | - | - | - | - | | |
| 20 Mrd. JPY | 24.12.2019 | 3,89 | 3,89 | 6,19 | - | - | - | 20,10 | 44,82 |
| - | | | | 12,38 | | | | | |
| | | | | | | | | | |
| 50 EUR | 31.12.2009 | 18,25 | 0,57 | -9,17 | -2,55 | -2,92 | -1,48 | -1,03 | -11,71 |
| 750.000 EUR | 08.02.2017 | 18,25 | 6,62 | -8,70 | -2,05 | - | - | -3,28 | -15,05 |
| 10 EUR | 15.06.2012 | 18,25 | 0,26 | -9,88 | -3,26 | -3,65 | - | -2,71 | -23,05 |
| 10 EUR | 26.07.2018 | 18,25 | 0,22 | -8,70 | -2,09 | - | - | -2,15 | -7,20 |
| | | | | -1,12 | -2,20 | -0,04 | -0,87 | | |
| - | neu | 18,25 | - | - | - | - | - | | |
| | | | | | | | | | |
| 50 USD | 31.12.2009 | 18,25 | 0,23 | -15,47 | -2,56 | -1,33 | -2,72 | -2,88 | -29,57 |
| 750.000 USD | 30.10.2012 | 18,25 | 10,40 | -15,11 | -2,25 | -0,95 | - | -3,95 | -30,89 |
| | | | | -8,09 | -2,37 | 1,47 | -2,17 | | |
| | | | | | | | | | |
| 50 EUR | 23.11.2016 | 1.172,51 | 35,23 | 15,68 | 16,90 | 14,77 | - | 14,57 | 100,31 |
| 50 EUR | 22.10.2020 | 1.172,51 | 6,83 | 15,77 | - | - | - | 17,89 | 21,68 |
| 750.000 EUR | 18.09.2014 | 1.172,51 | 292,66 | 16,79 | 17,99 | 15,84 | - | 14,24 | 163,88 |
| 750.000 EUR | neu | 1.172,51 | - | - | - | - | - | | |
| 750.000 USD | neu | 1.172,51 | - | - | - | - | - | | |
| 50 Mio. EUR | 19.09.2019 | 1.172,51 | 127,18 | 16,91 | - | - | - | 14,32 | 35,78 |
| 10 EUR | 21.01.2014 | 1.172,51 | 75,66 | 15,44 | 16,66 | 14,54 | - | 13,04 | 164,98 |
| 10 EUR | 07.10.2016 | 1.172,51 | 57,58 | 16,72 | 17,94 | 15,79 | - | 15,44 | 112,04 |
| | | | | 27,54 | 20,57 | 12,68 | | | |
| 50 Mio. GBP | neu | 1.172,51 | - | - | - | - | - | | |
| - | 29.03.2017 | 1.172,51 | 11,06 | 9,57 | 15,41 | - | - | 14,05 | 86,99 |
| - | 03.02.2020 | 1.172,51 | 21,74 | 9,54 | - | - | - | 13,46 | 27,27 |
| | | | | 19,63 | 17,92 | | | | |
| 50 USD | 28.11.2003 | 1.172,51 | 376,33 | 7,84 | 17,05 | 16,85 | 12,74 | 8,59 | 344,40 |
| 750.000 USD | 30.01.2018 | 1.172,51 | 165,67 | 8,53 | 17,78 | - | - | 11,57 | 53,61 |
| 10 USD | neu | 10,31 | - | - | - | - | - | | |
| | | | | 18,54 | 20,36 | 14,39 | 11,84 | | |
| | | | | | | | | | |
| 750.000 EUR | 29.11.2021 | 14,35 | 14,30 | | | | | | |
| 200 Mio. EUR | neu | 14,35 | - | - | - | - | - | | |
| | | | | | | | | | |
| - | neu | 14,35 | - | - | - | - | - | | |
| | | | | | | | | | |

DETAILINFORMATIONEN ZUR COMGEST FONDSPALETTE

Stammdaten Comgest Fonds – Stand per 31. Dezember 2021

| Fondsname | WKN | ISIN | SRRI-Klasse | ESG-Klassifizierung (SFDR) | ESG-Klassifizierung (BVI) | Max. Ausgabeaufschlag (%) | Verwaltungshonorar (% p. a.) | Laufende Kosten (% p. a.) |
|-------------------------------------|--------|--------------|-------------|----------------------------|---------------------------|---------------------------|------------------------------|---------------------------|
| Growth World Compounders USD I Acc | A3C8PM | IE000CLRGA52 | 5 | Artikel 8 | E | - | 0,85 | 0,95 |
| Growth World Compounders USD SI Acc | A3C8PN | IE000DF7OCP8 | 5 | Artikel 8 | E | - | 0,60 | 0,70 |
| Growth World Compounders USD X Acc | A3C8PP | IE000CXAIVR9 | 5 | Artikel 8 | E | - | indiv. | |
| MSCI AC World - Net Return (USD) | | | | | | | | |

Comgest Growth World Developed Markets

| | | | | | | | | |
|------------------------------------------|--------|--------------|---|-----------|---|------|------|------|
| Growth World Developed Markets EUR I Acc | A2ADMB | IE00BZ0RSQ78 | 5 | Artikel 6 | B | - | 0,85 | 1,10 |
| Growth World Developed Markets EUR Z Acc | A2JA1P | IE00BDZQRH96 | 5 | Artikel 6 | B | 5,00 | 0,90 | 1,15 |
| MSCI AC World - Net Return (EUR) | | | | | | | | |
| Growth World Developed Markets USD I Acc | A2ADMA | IE00BYNFH201 | 5 | Artikel 6 | B | - | 0,85 | 1,10 |
| MSCI AC World - Net Return (USD) | | | | | | | | |

Comgest Growth World Plus (Seite 46)

| | | | | | | | | |
|----------------------------------|--------|--------------|---|-----------|---|------|------|------|
| Growth World Plus EUR R Acc | A2QF2C | IE00BMFM0J39 | 5 | Artikel 8 | E | 2,00 | 2,00 | 2,10 |
| Growth World Plus EUR I Acc | A2QF2B | IE00BMFM0H15 | 5 | Artikel 8 | E | - | 0,85 | 0,95 |
| Growth World Plus EUR Z Acc | A2QF2D | IE00BMFM0T37 | 5 | Artikel 8 | E | 5,00 | 0,90 | 1,00 |
| MSCI AC World - Net Return (EUR) | | | | | | | | |
| Growth World Plus GBP U Acc | A2QF19 | IE00BMFM0K44 | 5 | Artikel 8 | E | - | 0,85 | 0,95 |
| Growth World Plus GBP U Dis | A2QF2A | IE00BMFM0N74 | 5 | Artikel 8 | E | - | 0,85 | 0,95 |
| MSCI AC World - Net Return (GBP) | | | | | | | | |
| Growth World Plus USD Acc | A2QF18 | IE00BMFM0L50 | 5 | Artikel 8 | E | 4,00 | 1,50 | 1,60 |
| Growth World Plus USD I Acc | A2QF17 | IE00BMFM0M67 | 5 | Artikel 8 | E | - | 0,85 | 0,95 |
| MSCI AC World - Net Return (USD) | | | | | | | | |

Comgest Monde (Seite 42)

| | | | | | | | | |
|----------------------------------|--------|--------------|---|-----------|---|------|------|------|
| Monde C (EUR) | 939942 | FR0000284689 | 5 | Artikel 8 | E | 2,50 | 2,00 | 2,21 |
| Monde I (EUR) | A1JCW2 | FR0011007251 | 5 | Artikel 8 | E | - | 1,00 | 1,23 |
| Monde Z (EUR) | A2H7L2 | FR0013290939 | 5 | Artikel 8 | E | 2,50 | 1,05 | 1,28 |
| MSCI AC World - Net Return (EUR) | | | | | | | | |

Magellan (Seite 54)

| | | | | | | | | |
|------------------------------------------|--------|--------------|---|-----------|---|------|------|------|
| Magellan C (EUR) | 577954 | FR0000292278 | 6 | Artikel 8 | E | 3,25 | 1,75 | 2,07 |
| Magellan I (EUR) | A1J0DS | FR0011238344 | 6 | Artikel 8 | E | - | 1,25 | 1,59 |
| Magellan Z (EUR) | A2H7L1 | FR0013290863 | 6 | Artikel 8 | E | 3,25 | 1,30 | 1,64 |
| MSCI Emerging Markets - Net Return (EUR) | | | | | | | | |

DIE WICHTIGSTEN ANTEILSKLASSEN:

Dis: distribuierend, d.h. ausschüttend

Acc: akkumulierend, d.h. thesaurierend – Erträge werden wieder angelegt

Fixed Dis: fest ausschüttend, d.h. es wird 1% des Nettoinventarwerts (NAV) zu Beginn des Folgequartals als Ertrag ausgeschüttet

H: gehedgte Anteilsklasse, Währungen werden abgesichert

I: geeignet für institutionelle Kunden

R: geeignet für Privatkunden, institutionelle Anleger, Vertriebsgesellschaften, Zahlstellen, Makler oder sonstige Finanzintermediäre

Z: Clean-Share-Klasse ohne („zero“) Vergütung, geeignet z. B. für den Einsatz in Vermögensverwaltungen

SI: geeignet für institutionelle Kunden; Investments mindestens im zweistelligen Millionenbereich (in EUR)

U: ursprünglich für Anleger in Großbritannien konzipiert, stehen diese Anteilsklassen auch jedem Einzel- bzw. institutionellen Anleger zur Verfügung

X: ausschließlich für Anleger, die mit Comgest eine direkte Anlegergebührenvereinbarung geschlossen haben (unverbindliche Orientierungsgröße beim Zielinvestment und auch abhängig vom jeweiligen Fonds: ein mindestens zweistelliger Millionenbetrag in EUR)

Y: ursprünglich für Anleger in Großbritannien konzipiert, geeignet für institutionelle Kunden

keine Zusätze: klassische Anteilsklasse, geeignet für Privatkunden

DETAILINFORMATIONEN ZUR COMGEST FONDSPALETTE

Stammdaten Comgest Fonds – Stand per 31. Dezember 2021

| Erstanlage- summe | Auflegungs- Datum | Volumen Fonds in Mio. EUR | Volumen Anteilsklasse in Mio. EUR | Annualisierte Perf. (%) | | | | | Kumulierte Perf. (%) |
|----------------------|----------------------|---------------------------------|-----------------------------------------|-------------------------|---------|---------|----------|--------------|----------------------|
| | | | | 1 Jahr | 3 Jahre | 5 Jahre | 10 Jahre | Seit Auflage | Seit Auflage |
| 750.000 USD | neu | 14,35 | - | - | - | - | - | | |
| 200 Mio. USD | neu | 14,35 | - | - | - | - | - | | |
| 10 EUR | neu | 14,35 | - | - | - | - | - | | |
| | | | | | | | | | |
| | | | | | | | | | |
| | | | | | | | | | |
| 750.000 EUR | neu | | - | - | - | - | - | | |
| 10 EUR | neu | | - | - | - | - | - | | |
| | | | | | | | | | |
| 750.000 USD | neu | | - | - | - | - | - | | |
| | | | | | | | | | |
| | | | | | | | | | |
| 10 EUR | neu | 10,31 | - | - | - | - | - | | |
| 750.000 EUR | 27.11.2020 | 10,31 | 9,44 | 17,75 | - | - | - | 17,61 | 19,40 |
| 10 EUR | 06.05.2021 | 10,31 | 0,04 | - | - | - | - | 13,30 | 13,30 |
| | | | | 27,54 | | | | | |
| - | 06.05.2021 | 10,31 | 0,65 | - | - | - | - | 9,60 | 9,60 |
| - | 28.06.2021 | 10,31 | 0,13 | - | - | - | - | 7,30 | 7,30 |
| | | | | | | | | | |
| 50 USD | 06.05.2021 | 10,31 | 0,01 | - | - | - | - | 6,40 | 6,40 |
| 750.000 USD | neu | 10,31 | - | - | - | - | - | | |
| | | | | | | | | | |
| | | | | | | | | | |
| - | 27.06.1991 | 2.555,01 | 2.175,89 | 15,98 | 16,83 | 14,61 | 13,62 | 10,18 | 1830,24 |
| 1,5 Mio. EUR | 04.07.2011 | 2.555,01 | 264,08 | 17,12 | 17,98 | 15,73 | 14,73 | 13,92 | 293,05 |
| - | 13.12.2017 | 2.555,01 | 115,04 | 17,07 | 17,92 | - | - | 14,00 | 70,04 |
| | | | | 27,54 | 20,57 | 12,68 | 13,33 | | |
| | | | | | | | | | |
| - | 30.12.1994 | 1.302,34 | 1.152,99 | -15,28 | 1,82 | 1,30 | 4,17 | 7,05 | 530,57 |
| 1,5 Mio. EUR | 25.06.2012 | 1.302,34 | 98,10 | -14,83 | 2,35 | 1,82 | - | 4,72 | 55,15 |
| - | 06.12.2017 | 1.302,34 | 51,25 | -14,88 | 2,28 | - | - | -1,95 | -7,70 |
| | | | | 4,86 | 11,12 | 8,23 | 6,89 | | |

*Umrechnungskurs Japanische Yen/Euro (130,38) per 31.12.2021 für:
 5.000 JPY = EUR 38,35
 75 Mio. JPY = EUR 575.241,60

alle Angaben ohne Gewähr

indiv.: individuell

DETAILINFORMATIONEN ZUR COMGEST FONDSPALETTE

| FONDSNAME | WERTERMITTLUNG | | | | | | | | | | | | | | | | | | |
|-------------------------------------|-------------------------------------------------------------------------------------|------|-----|-----|-----|-----|------|-----|-----|-----|-----|-----|-----|-----|------|-----|-----|---|--|
| | | Jan. | | | | | Feb. | | | | | | | | Mrz. | | | | |
| | | 03. | 10. | 17. | 26. | 31. | 01. | 02. | 03. | 04. | 11. | 21. | 23. | 28. | 17. | 18. | 21. | | |
| CG America | Täglich an Banköffnungstagen in Dublin und geöffneten Haupthandelsbörsen in den USA | ◆ | | ◆ | | | | | | | | ◆ | | | | ◆ | ◆ | | |
| CG Asia | Täglich an Banköffnungstagen in Dublin | ◆ | | | | | | | | | | | | | | ◆ | ◆ | | |
| CG Asia ex Japan | Täglich an Banköffnungstagen in Dublin | ◆ | | | | | | | | | | | | | | ◆ | ◆ | | |
| CG Asia Pac ex Japan | Täglich an Banköffnungstagen in Dublin | ◆ | | | | | | | | | | | | | | ◆ | ◆ | | |
| CG China | Täglich an Banköffnungstagen in Dublin und geöffneten Haupthandelsbörsen in China | ◆ | | | | ◆ | ◆ | ◆ | ◆ | ◆ | | | | | | ◆ | ◆ | | |
| CG EAFE | Täglich an Banköffnungstagen in Dublin | ◆ | | | | | | | | | | | | | | ◆ | ◆ | | |
| CG Emerging Markets | Täglich an Banköffnungstagen in Dublin | ◆ | | | | | | | | | | | | | | ◆ | ◆ | | |
| CG Emerging Markets Plus | Täglich an Banköffnungstagen in Dublin | ◆ | | | | | | | | | | | | | | ◆ | ◆ | | |
| CG Emerging Markets Ex China | Täglich an Banköffnungstagen in Dublin | ◆ | | | | | | | | | | | | | | ◆ | ◆ | | |
| CG Europe | Täglich an Banköffnungstagen in Dublin | ◆ | | | | | | | | | | | | | | ◆ | ◆ | | |
| CG Europe Plus | Täglich an Banköffnungstagen in Dublin | ◆ | | | | | | | | | | | | | | ◆ | ◆ | | |
| CG Europe Compounders | Täglich an Banköffnungstagen in Dublin | ◆ | | | | | | | | | | | | | | ◆ | ◆ | | |
| CG Europe Opportunities | Täglich an Banköffnungstagen in Dublin | ◆ | | | | | | | | | | | | | | ◆ | ◆ | | |
| CG Europe Smaller Companies | Täglich an Banköffnungstagen in Dublin | ◆ | | | | | | | | | | | | | | ◆ | ◆ | | |
| CG Europe ex UK | Täglich an Banköffnungstagen in Dublin | ◆ | | | | | | | | | | | | | | ◆ | ◆ | | |
| CG Europe S | Täglich an Banköffnungstagen in Dublin | ◆ | | | | | | | | | | | | | | ◆ | ◆ | | |
| CG Global | Täglich an Banköffnungstagen in Dublin | ◆ | | | | | | | | | | | | | | ◆ | ◆ | | |
| CG India | Täglich an Banköffnungstagen in Dublin und geöffneten Haupthandelsbörsen in Indien | ◆ | | | ◆ | | | | | | | | | ◆ | | ◆ | ◆ | | |
| CG Japan | Täglich an Banköffnungstagen in Dublin und geöffneten Haupthandelsbörsen in Japan | ◆ | ◆ | | | | | | | | ◆ | | ◆ | | | ◆ | ◆ | ◆ | |
| CG Japan Compounders | Täglich an Banköffnungstagen in Dublin und geöffneten Haupthandelsbörsen in Japan | ◆ | ◆ | | | | | | | | ◆ | | ◆ | | | ◆ | ◆ | ◆ | |
| CG Latin America | Täglich an Banköffnungstagen in Dublin | ◆ | | | | | | | | | | | | | | ◆ | ◆ | | |
| CG World | Täglich an Banköffnungstagen in Dublin | ◆ | | | | | | | | | | | | | | ◆ | ◆ | | |
| CG World Plus | Täglich an Banköffnungstagen in Dublin | ◆ | | | | | | | | | | | | | | ◆ | ◆ | | |
| CG World Compounders | Täglich an Banköffnungstagen in Dublin | ◆ | | | | | | | | | | | | | | ◆ | ◆ | | |
| Comgest Monde | Täglich an Öffnungstagen der Pariser Börse | | | | | | | | | | | | | | | | | | |
| Magellan | Täglich an Öffnungstagen der Pariser Börse | | | | | | | | | | | | | | | | | | |

DETAILINFORMATIONEN ZUR COMGEST FONDSpalette

HANDELSFREIE TAGE 2022 (KEINE WERTERMITTLUNG)

| Apr. | | | | | Mai | | | | | Jun. | | | | Jul. | | | Aug. | | | | | Sep. | | | | Okt. | | | | | | | Nov. | | | | | Dez. | | | | | |
|------|-----|-----|-----|-----|-----|-----|-----|-----|-----|------|-----|-----|-----|------|-----|-----|------|-----|-----|-----|-----|------|-----|-----|-----|------|-----|-----|-----|-----|-----|-----|------|-----|-----|-----|-----|------|-----|-----|-----|---|---|
| 04. | 05. | 14. | 15. | 18. | 29. | 02. | 03. | 04. | 05. | 30. | 03. | 06. | 20. | 04. | 11. | 18. | 01. | 08. | 11. | 15. | 30. | 05. | 12. | 19. | 23. | 03. | 04. | 05. | 06. | 07. | 10. | 25. | 31. | 03. | 07. | 11. | 23. | 24. | 26. | 27. | 28. | | |
| | | | ◆ | ◆ | | ◆ | | | | ◆ | | ◆ | ◆ | ◆ | | | ◆ | | | | | ◆ | | | | | | | | | | | ◆ | | | | | ◆ | ◆ | ◆ | ◆ | | |
| | | | ◆ | ◆ | | ◆ | | | | | | ◆ | | | | | ◆ | | | | | | | | | | | | | | | | ◆ | | | | | | ◆ | ◆ | ◆ | | |
| | | | ◆ | ◆ | | ◆ | | | | | | ◆ | | | | | ◆ | | | | | | | | | | | | | | | | ◆ | | | | | | | ◆ | ◆ | ◆ | |
| | | | ◆ | ◆ | | ◆ | | | | | | ◆ | | | | | ◆ | | | | | | | | | | | | | | | | ◆ | | | | | | | | ◆ | ◆ | ◆ |
| ◆ | ◆ | | ◆ | ◆ | | ◆ | ◆ | ◆ | | | ◆ | ◆ | | | | | ◆ | | | | | | ◆ | | | | ◆ | ◆ | ◆ | ◆ | ◆ | | ◆ | | | | | | | | ◆ | ◆ | ◆ |
| | | | ◆ | ◆ | | ◆ | | | | | | ◆ | | | | | ◆ | | | | | | | | | | | | | | | | ◆ | | | | | | | | ◆ | ◆ | ◆ |
| | | | ◆ | ◆ | | ◆ | | | | | | ◆ | | | | | ◆ | | | | | | | | | | | | | | | | ◆ | | | | | | | | ◆ | ◆ | ◆ |
| | | | ◆ | ◆ | | ◆ | | | | | | ◆ | | | | | ◆ | | | | | | | | | | | | | | | | ◆ | | | | | | | | ◆ | ◆ | ◆ |
| | | | ◆ | ◆ | | ◆ | | | | | | ◆ | | | | | ◆ | | | | | | | | | | | | | | | | ◆ | | | | | | | | ◆ | ◆ | ◆ |
| | | | ◆ | ◆ | | ◆ | | | | | | ◆ | | | | | ◆ | | | | | | | | | | | | | | | | ◆ | | | | | | | | ◆ | ◆ | ◆ |
| | | | ◆ | ◆ | | ◆ | | | | | | ◆ | | | | | ◆ | | | | | | | | | | | | | | | | ◆ | | | | | | | | ◆ | ◆ | ◆ |
| | | | ◆ | ◆ | | ◆ | | | | | | ◆ | | | | | ◆ | | | | | | | | | | | | | | | | ◆ | | | | | | | | ◆ | ◆ | ◆ |
| | | | ◆ | ◆ | | ◆ | | | | | | ◆ | | | | | ◆ | | | | | | | | | | | | | | | | ◆ | | | | | | | | ◆ | ◆ | ◆ |
| | | | ◆ | ◆ | | ◆ | | | | | | ◆ | | | | | ◆ | | | | | | | | | | | | | | | | ◆ | | | | | | | | ◆ | ◆ | ◆ |
| | | | ◆ | ◆ | | ◆ | | | | | | ◆ | | | | | ◆ | | | | | | | | | | | | | | | | ◆ | | | | | | | | ◆ | ◆ | ◆ |
| | | | ◆ | ◆ | | ◆ | | | | | | ◆ | | | | | ◆ | | | | | | | | | | | | | | | | ◆ | | | | | | | | ◆ | ◆ | ◆ |
| | | | ◆ | ◆ | | ◆ | | | | | | ◆ | | | | | ◆ | | | | | | | | | | | | | | | | ◆ | | | | | | | | ◆ | ◆ | ◆ |
| | | | ◆ | ◆ | | ◆ | | | | | | ◆ | | | | | ◆ | | | | | | | | | | | | | | | | ◆ | | | | | | | | ◆ | ◆ | ◆ |
| | | | ◆ | ◆ | | ◆ | | | | | | ◆ | | | | | ◆ | | | | | | | | | | | | | | | | ◆ | | | | | | | | ◆ | ◆ | ◆ |
| | | | ◆ | ◆ | | ◆ | | | | | | ◆ | | | | | ◆ | | | | | | | | | | | | | | | | ◆ | | | | | | | | ◆ | ◆ | ◆ |
| | | | ◆ | ◆ | | ◆ | | | | | | ◆ | | | | | ◆ | | | | | | | | | | | | | | | | ◆ | | | | | | | | ◆ | ◆ | ◆ |
| | | | ◆ | ◆ | | ◆ | | | | | | ◆ | | | | | ◆ | | | | | | | | | | | | | | | | ◆ | | | | | | | | ◆ | ◆ | ◆ |
| | | | ◆ | ◆ | | ◆ | | | | | | ◆ | | | | | ◆ | | | | | | | | | | | | | | | | ◆ | | | | | | | | ◆ | ◆ | ◆ |
| | | | ◆ | ◆ | | ◆ | | | | | | ◆ | | | | | ◆ | | | | | | | | | | | | | | | | ◆ | | | | | | | | ◆ | ◆ | ◆ |
| | | | ◆ | ◆ | | ◆ | | | | | | ◆ | | | | | ◆ | | | | | | | | | | | | | | | | ◆ | | | | | | | | ◆ | ◆ | ◆ |
| | | | ◆ | ◆ | | ◆ | | | | | | ◆ | | | | | ◆ | | | | | | | | | | | | | | | | ◆ | | | | | | | | ◆ | ◆ | ◆ |
| | | | ◆ | ◆ | | ◆ | | | | | | ◆ | | | | | ◆ | | | | | | | | | | | | | | | | ◆ | | | | | | | | ◆ | ◆ | ◆ |
| | | | ◆ | ◆ | | ◆ | | | | | | ◆ | | | | | ◆ | | | | | | | | | | | | | | | | ◆ | | | | | | | | ◆ | ◆ | ◆ |
| | | | ◆ | ◆ | | ◆ | | | | | | ◆ | | | | | ◆ | | | | | | | | | | | | | | | | ◆ | | | | | | | | ◆ | ◆ | ◆ |
| | | | ◆ | ◆ | | ◆ | | | | | | ◆ | | | | | ◆ | | | | | | | | | | | | | | | | ◆ | | | | | | | | ◆ | ◆ | ◆ |
| | | | ◆ | ◆ | | ◆ | | | | | | ◆ | | | | | ◆ | | | | | | | | | | | | | | | | ◆ | | | | | | | | ◆ | ◆ | ◆ |
| | | | ◆ | ◆ | | ◆ | | | | | | ◆ | | | | | ◆ | | | | | | | | | | | | | | | | ◆ | | | | | | | | ◆ | ◆ | ◆ |
| | | | ◆ | ◆ | | ◆ | | | | | | ◆ | | | | | ◆ | | | | | | | | | | | | | | | | ◆ | | | | | | | | ◆ | ◆ | ◆ |
| | | | ◆ | ◆ | | ◆ | | | | | | ◆ | | | | | ◆ | | | | | | | | | | | | | | | | ◆ | | | | | | | | ◆ | ◆ | ◆ |
| | | | ◆ | ◆ | | ◆ | | | | | | ◆ | | | | | ◆ | | | | | | | | | | | | | | | | ◆ | | | | | | | | ◆ | ◆ | ◆ |
| | | | ◆ | ◆ | | ◆ | | | | | | ◆ | | | | | ◆ | | | | | | | | | | | | | | | | ◆ | | | | | | | | ◆ | ◆ | ◆ |
| | | | ◆ | ◆ | | ◆ | | | | | | ◆ | | | | | ◆ | | | | | | | | | | | | | | | | ◆ | | | | | | | | ◆ | ◆ | ◆ |
| | | | ◆ | ◆ | | ◆ | | | | | | ◆ | | | | | ◆ | | | | | | | | | | | | | | | | ◆ | | | | | | | | ◆ | ◆ | ◆ |
| | | | ◆ | ◆ | | ◆ | | | | | | ◆ | | | | | ◆ | | | | | | | | | | | | | | | | ◆ | | | | | | | | ◆ | ◆ | ◆ |
| | | | ◆ | ◆ | | ◆ | | | | | | ◆ | | | | | ◆ | | | | | | | | | | | | | | | | ◆ | | | | | | | | ◆ | ◆ | ◆ |
| | | | ◆ | ◆ | | ◆ | | | | | | ◆ | | | | | ◆ | | | | | | | | | | | | | | | | ◆ | | | | | | | | ◆ | ◆ | ◆ |
| | | | ◆ | ◆ | | ◆ | | | | | | ◆ | | | | | ◆ | | | | | | | | | | | | | | | | ◆ | | | | | | | | ◆ | ◆ | ◆ |
| | | | ◆ | ◆ | | ◆ | | | | | | ◆ | | | | | ◆ | | | | | | | | | | | | | | | | ◆ | | | | | | | | ◆ | ◆ | ◆ |
| | | | ◆ | ◆ | | ◆ | | | | | | ◆ | | | | | ◆ | | | | | | | | | | | | | | | | ◆ | | | | | | | | ◆ | ◆ | ◆ |
| | | | ◆ | ◆ | | ◆ | | | | | | ◆ | | | | | ◆ | | | | | | | | | | | | | | | | ◆ | | | | | | | | ◆ | ◆ | ◆ |
| | | | ◆ | ◆ | | ◆ | | | | | | ◆ | | | | | ◆ | | | | | | | | | | | | | | | | ◆ | | | | | | | | ◆ | ◆ | ◆ |
| | | | ◆ | ◆ | | ◆ | | | | | | ◆ | | | | | ◆ | | | | | | | | | | | | | | | | ◆ | | | | | | | | ◆ | ◆ | ◆ |
| | | | ◆ | ◆ | | ◆ | | | | | | ◆ | | | | | ◆ | | | | | | | | | | | | | | | | ◆ | | | | | | | | ◆ | ◆ | ◆ |
| | | | ◆ | ◆ | | ◆ | | | | | | ◆ | | | | | ◆ | | | | | | | | | | | | | | | | ◆ | | | | | | | | ◆ | ◆ | ◆ |
| | | | ◆ | ◆ | | ◆ | | | | | | ◆ | | | | | ◆ | | | | | | | | | | | | | | | | ◆ | | | | | | | | ◆ | ◆ | ◆ |
| | | | ◆ | ◆ | | ◆ | | | | | | ◆ | | | | | ◆ | | | | | | | | | | | | | | | | ◆ | | | | | </ | | | | | |

MIT QUALITÄTSWACHSTUMSAKTIE REGELMÄSSIG ERNTEN

AKTIENINVESTMENTS MIT FIXEN AUSSCHÜTTUNGEN

- IN EUROPA,
- DEN SCHWELLENLÄNDERN
- UND WELTWEIT



COMGEST GROWTH EUROPE FIXED DIS
COMGEST GROWTH EMERGING MARKETS FIXED DIS
COMGEST GROWTH WORLD FIXED DIS

4%
p.a.*

[comgest.com](https://www.comgest.com)

RISIKOHINWEIS: Erträge eines Aktieninvestments sind nicht garantiert und Verluste nicht ausgeschlossen. Die fixen Ausschüttungen können zu einer Rückzahlung des eingesetzten Kapitals führen.

* Diese Anteilsklasse zahlt eine vierteljährliche feste Dividende von 1% des Nettoinventarwerts der Anteilsklasse. Vor jeglicher Anlageentscheidung sollte eine spezielle professionelle Beratung in Anspruch genommen werden. Die Comgest Fonds richten sich an Anleger mit einem langfristigen Anlagehorizont. Investitionen in die Fonds sollten nicht erfolgen, ohne vorher den Prospekt und die wesentlichen Anlegerinformationen („KIID“) gelesen zu haben. Sie können in deutscher Sprache auf www.comgest.com heruntergeladen werden. Bildnachweis: © iStock – ollo.

FONDSPORTRAITS

| | |
|-------------------------------|----|
| ASIEN | 22 |
| EUROPA | 28 |
| GLOBAL | 42 |
| GLOBALE SCHWELLENLÄNDER | 54 |
| LATEINAMERIKA | 62 |
| LÄNDERFONDS | 64 |

Die folgenden Angaben stellen weder eine Empfehlung noch ein Angebot oder eine Aufforderung zum Kauf oder Verkauf des vorgestellten Fonds dar. Die Anlage in den Fonds ist mit Risiken verbunden. Der Nettoinventarwert der Investmentfonds unterliegt in unterschiedlichem Maße Schwankungen, und es gibt keine Garantie dafür, dass die Anlageziele erreicht werden.

Die Comgest Growth Fonds sind Teilfonds der nach irischem Recht errichteten Comgest Growth plc (CGPLC), einer offenen Investmentgesellschaft mit variablem Kapital nach irischem Recht. Der Comgest Monde und der Magellan sind Investmentgesellschaften mit variablem Kapital (SICAV) nach französischem Recht. Alle Fonds werden unabhängig von Indizes aktiv verwaltet und entsprechen der europäischen Norm UCITS V.

Comgest kann beschließen, den Vertrieb der in diesem Dokument genannten Publikumsfonds und/oder Anteilsklassen unter Einhaltung der gesetzlichen Voraussetzungen einzustellen. Die Richtlinien für die Bearbeitung von Beschwerden (die eine Zusammenfassung der Anlegerrechte und Informationen über Rechtsbehelfe im Falle eines Rechtsstreits enthalten) sind auf Deutsch, Englisch, Französisch, Niederländisch und Italienisch auf der Website <http://www.comgest.com> im Bereich „Regulatory Information“ verfügbar.

ASIATISCHES ALL-CAP-WACHSTUM



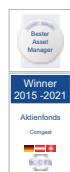
| Anteilsklasse | Comgest Growth Asia USD Acc |
|---------------------------|-------------------------------------|
| Währung | USD |
| Ertragsverwendung | thesaurierend |
| WKN | A12GPB |
| ISIN | IE00BQ3D6V05 |
| Anlageregion | Aktien Asien-Pazifik inkl. Japan |
| Anlageteam | Chantana Ward, Caroline Maes |
| Auflagedatum | 19.05.1993 |
| Ausgabeaufschlag | 4,0% |
| Verwaltungs- vergütung | 1,5% |

Asien bleibt ein lohnendes Terrain für Wachstumsanleger: Denn gerade im asiatischen Großraum bieten vielversprechende Titel herausragende Möglichkeiten für Investitionen. Für den irischen OGAW-Fonds Comgest Growth Asia sucht das Fondsmanagement im Großraum Asien und besonders in Japan und China nach den qualitativ vielversprechendsten All Cap-Unternehmen mit überdurchschnittlichem Gewinnwachstum. Da sich der Markt zunehmend auf langfristige Gewinne konzentriert, sieht das Portfoliomanagement von Comgest den Fonds gut aufgestellt; das Portfolio dürfte in den nächsten 5 Jahren ein zweistelliges Gewinnwachstums p. a. erzielen.

Die Experten von Comgest verfolgen eine langfristig orientierte Anlagestrategie. Für das Portfoliomanagement ist es entscheidend, dass Unternehmen möglichst ein eigenständiges, organisches und nachhaltiges Wachstum generieren. Bei der Auswahl der Werte für das Fondsportfolio agiert Comgest sehr selektiv und unabhängig von Indizes und kurzfristigen Börsentrends. So umfasst das typische Portfolio des Fonds 30 bis 40 Aktientitel.

DAS ANLAGETEAM

Signatory of:



CHANTANA WARD
Fondsmanagerin

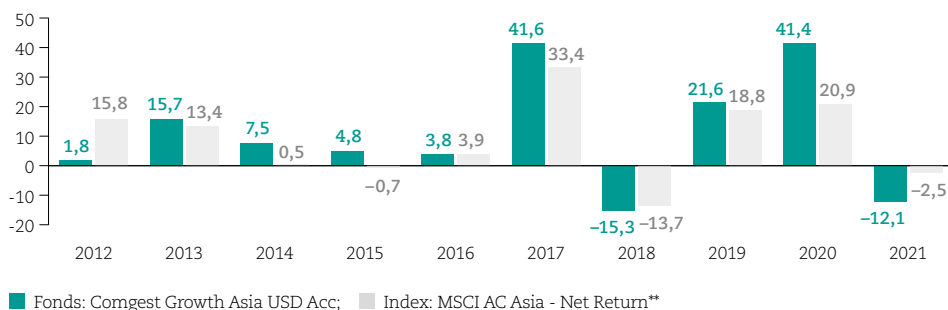


CAROLINE MAES
Fondsmanagerin

Das Comgest Growth Asia Team besteht durchweg aus erfahrenen Fondsmanagerinnen mit umfangreicher und langjähriger Expertise am asiatischen Aktienmarkt. Die meisten von ihnen sind bereits seit vielen Jahren für das Unternehmen tätig. Bei seinen Investitionsentscheidungen agiert das Team ausschließlich aufgrund der eigenen Überzeugung und des strikten Anlageprozesses in Qualitätswachstumswerte.

COMGEST GROWTH ASIA

Frühere Wertentwicklung (in Prozent)*



Kumulierte Wertentwicklung seit Auflage (in Prozent)*



Alle Wertentwicklungsangaben in USD.
Renditen in EUR können aufgrund von Wechselkursschwankungen steigen oder sinken.

WARUM IN DIESEN FONDS INVESTIEREN?

- Fokus auf All-Cap-Unternehmen im Großraum Asien und besonders Japan und China.
- Konzentration auf solide, ertragsstarke Unternehmen mit qualitativ hochwertigem Wachstum.
- Investitionen unabhängig von Indizes und Branchen ausschließlich auf Basis eigener Überzeugung.

FÜR WEN IST DIESER FONDS GEEIGNET?

- Der Fonds eignet sich für risikobewusste Anleger auf der Suche nach einem konservativen Investment in Marktführer mit bereits über Jahre soliden und erfolgreichen Geschäftsmodellen in Asien.
- Der Fonds eignet sich für Anleger, die auf die Berücksichtigung von ESG-Kriterien beim Selektionsprozess Wert legen. Comgest hat sich bereits 2010 durch Unterzeichnung der UN PRI zu verantwortlichem Investieren verpflichtet.

Wichtige Informationen

[Die frühere Wertentwicklung lässt nicht auf zukünftige Renditen schließen.] Die vorstehenden Informationen dienen Werbezwecken. Bitte lesen Sie den Prospekt und die wesentlichen Anlegerinformationen des Fonds, bevor Sie eine Anlageentscheidung treffen. Diese Dokumente, die auch ausführliche Hinweise zu den einzelnen mit der Anlage verbundenen Risiken enthalten, können in deutscher Sprache auf <http://www.comgest.com> heruntergeladen werden. Auf Wunsch schickt Ihnen die Comgest Deutschland GmbH, Sky Office, Kennedydamm 24, 40476 Düsseldorf, Telefon +40 (0) 211 44 03 87 0, info.de@comgest.com diese Unterlagen auch in Papierform zu.

* Berechnungsbasis für die Wertentwicklung (soweit nicht anders angegeben): Nettoinventarwert ohne Ausgabeaufschlag; Ausschüttungen wieder angelegt. Individuelle Kosten wie beispielsweise Gebühren, Provisionen und andere Entgelte sind nicht berücksichtigt. Diese und der Ausgabeaufschlag würden sich bei Berücksichtigung negativ auf die Wertentwicklung auswirken.

** Der MSCI AC Asia Index wird unverbindlich zum nachträglichen Vergleich angegeben.

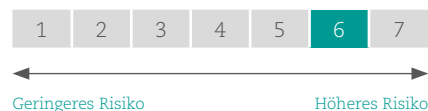
Auszeichnung von Comgest zum besten Asset Manager Aktienfonds 2015–2021 verliehen von Scope jeweils im November 2014–2020. Auszeichnung von Comgest als „Top-Fondsgesellschaft“ (5 Sterne) im Capital Fonds-Kompass 2021, Ausgabe 03/2021. Die aufgeführten von den verschiedenen Gesellschaften vergebenen Ratings und Auszeichnungen können sich jederzeit ändern und stellen keine Kaufempfehlung dar.

Bildnachweis: Yves ANDRE/Getty Images.

Risiken

- Einige vom Fonds gehaltene Wertpapiere könnten zu einem gewünschten Zeitpunkt und Preis nur eingeschränkt oder gar nicht zu verkaufen sein (Liquiditätsrisiko).
- Der Fonds kann Verluste erleiden, wenn eine Gegenpartei zahlungsunfähig wird und ihre vertraglichen Verpflichtungen gegenüber dem Fonds nicht erfüllen kann.
- Mit der Anlage in Unternehmen aus Schwellenländern sind höhere Risiken verbunden als mit Anlagen in etablierten Wirtschaftssystemen oder Wertpapiermärkten. Das Rechts- und politische System eines Schwellenlandes ist unter Umständen weniger stabil, was sich auf die sichere Verwahrung oder den Wert von Vermögenswerten auswirken kann. Anlagen in einen auf Schwellenländer konzentrierten Fonds sollten keinen substanziellen Bestandteil des Anlageportfolios bilden.
- Der Fonds darf in chinesische A-Aktien investieren, was zusätzliche Risiken in sich birgt, die im Prospekt des Fonds unter „Risiken bei Anlagen in China“ aufgeführt sind.
- Die Anlage in Aktien kann zu einer erhöhten Volatilität führen, da ihr Wert unter Umständen stärker schwankt als der Wert anderer Finanzinstrumente, wie beispielsweise Anleihen.
- Der Fonds kann in Aktien anlegen, die auf von der Währung der Anteilsklasse abweichende Währungen lauten. Das kann dazu führen, dass der Wert der Anteilsklasse aufgrund von Wechselkursbewegungen steigt oder fällt.

Risikoskala (SRRI)



Empfohlene Mindestanlagedauer in Jahren

5

Herausgeber für Deutschland und Österreich:
Comgest Deutschland GmbH
Sky Office
Kennedydamm 24
40476 Düsseldorf

NEUE INNOVATIONSTREIBER ASIENS



| Anteilsklasse | Comgest Growth Asia ex Japan EUR I Acc | Comgest Growth Asia ex Japan USD I Acc |
|----------------------|-----------------------------------------------------|----------------------------------------|
| Währung | EUR | USD |
| Ertragsverwendung | thesaurierend | thesaurierend |
| WKN | A2ADL9 | A2ADL8 |
| ISIN | IE00BZ0RSH87 | IE00BYNQM844 |
| Anlageregion | Aktien Asien ohne Japan | |
| Anlageteam | David Raper, Emil Wolter, Gary Pinge, Caroline Maes | |
| Auflagedatum | 01.02.2016 | 15.12.2016 |
| Ausgabeaufschlag | 0,0% | 0,0% |
| Verwaltungsvergütung | 1,0% | 1,0% |

Für den irischen OGAW-Fonds Comgest Growth Asia ex Japan sucht das Fondsmanagement seit mehr als 30 Jahren im asiatischen Markt (ohne Japan) nach den qualitativ vielversprechendsten All Cap-Unternehmen, v. a. in China und Korea mit überdurchschnittlichem Gewinnwachstum.

Die Experten von Comgest verfolgen eine langfristig orientierte Anlagestrategie. Für das Comgest Portfoliomanagement ist es entscheidend, dass Unternehmen möglichst ein eigenständiges, organisches und dauerhaftes Wachstum generieren. Bei der Auswahl der Werte für das Fondsportfolio agiert Comgest sehr selektiv und unabhängig von Indizes und kurzfristigen Börsentrends.

Es ist daher konsequent, dass der Comgest Fonds aus wenigen ausgewählten Unternehmen besteht, für die das Fondsmanagement ein wiederkehrend zweistelliges Gewinnwachstum erwartet. So umfasst das typische Portfolio 30 bis 40 Aktientitel.

DAS ANLAGETEAM



DAVID RAPER
Fondsmanager



EMIL WOLTER
Fondsmanager



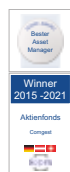
GARY PINGE
Fondsmanager



CAROLINE MAES
Fondsmanagerin

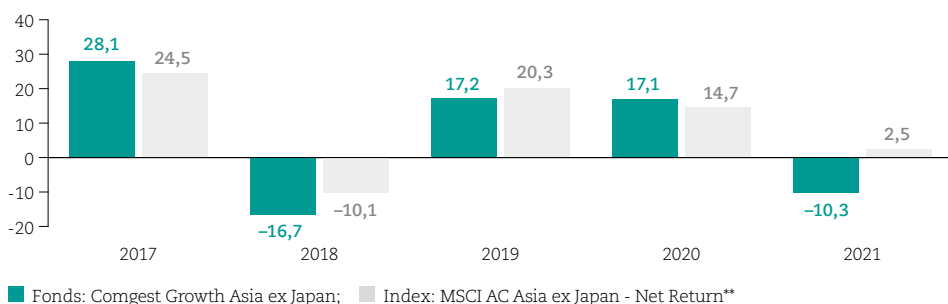
Das Comgest Growth Asia ex Japan Team besteht durchweg aus erfahrenen Fondsmanagern mit umfangreicher und langjähriger Expertise am asiatischen Aktienmarkt. Die meisten von ihnen sind bereits seit vielen Jahren für das Unternehmen tätig. Bei seinen Investitionsentscheidungen agiert das Team ausschließlich aufgrund der eigenen Überzeugung und des strikten Anlageprozesses in Qualitätswachstumswerte.

Signatory of:

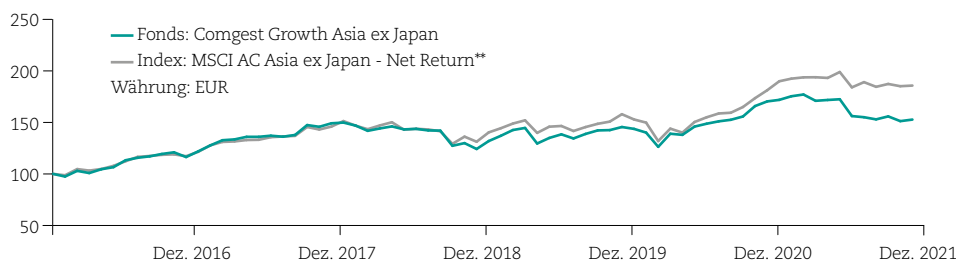


COMGEST GROWTH ASIA EX JAPAN

Frühere Wertentwicklung (in Prozent)*



Kumulierte Wertentwicklung seit Auflage (in Prozent)*



WARUM IN DIESEN FONDS INVESTIEREN?

- Fokussierung auf All-Cap Qualitätswachstumsunternehmen im asiatischen Markt (ohne Japan).
- Investitionen in Unternehmen mit qualitativ hochwertigem Wachstum, innovativen Geschäftsmodellen sowie vorhersehbarem zweistelligen Gewinnwachstum.
- Die Entscheidungen des Teams unabhängig von Indizes und Branchen ausschließlich auf Basis eigener Überzeugung.

FÜR WEN IST DIESER FONDS GEEIGNET?

- Für risikobewusste Anleger, die konservative Investments in solide, ertragsstarke Marktführer Asiens ohne Japan schätzen.
- Der Fonds eignet sich für Anleger, die auf die Berücksichtigung von ESG-Kriterien beim Selektionsprozess Wert legen. Comgest hat sich bereits 2010 durch Unterzeichnung der UN PRI zu verantwortlichem Investieren verpflichtet.

Wichtige Informationen

[Die frühere Wertentwicklung lässt nicht auf zukünftige Renditen schließen.] Die vorstehenden Informationen dienen Werbezwecken. Bitte lesen Sie den Prospekt und die wesentlichen Anlegerinformationen des Fonds, bevor Sie eine Anlageentscheidung treffen. Diese Dokumente, die auch ausführliche Hinweise zu den einzelnen mit der Anlage verbundenen Risiken enthalten, können in deutscher Sprache auf <http://www.comgest.com> heruntergeladen werden. Auf Wunsch schickt Ihnen die Comgest Deutschland GmbH, Sky Office, Kennedydamm 24, 40476 Düsseldorf, Telefon +40 (0) 211 44 03 87 0, info.de@comgest.com diese Unterlagen auch in Papierform zu.

* Berechnungsbasis für die Wertentwicklung (soweit nicht anders angegeben): Nettoinventarwert ohne Ausgabeaufschlag; Ausschüttungen wieder angelegt. Individuelle Kosten wie beispielsweise Gebühren, Provisionen und andere Entgelte sind nicht berücksichtigt. Diese und der Ausgabeaufschlag würden sich bei Berücksichtigung negativ auf die Wertentwicklung auswirken.

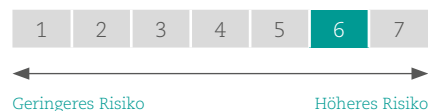
** Der MSCI AC Asia ex Japan Index wird unverbindlich zum nachträglichen Vergleich angegeben. Auszeichnung von Comgest zum besten Asset Manager Aktienfonds 2015–2021 verliehen von Scope jeweils im November 2014–2020. Auszeichnung von Comgest als „Top-Fondsgesellschaft“ (5 Sterne) im Capital Fonds-Kompass 2021, Ausgabe 03/2021. Die aufgeführten von den verschiedenen Gesellschaften vergebenen Ratings und Auszeichnungen können sich jederzeit ändern und stellen keine Kaufempfehlung dar.

Bildnachweis: Yves ANDRE/Getty Images.

Risiken

- Einige vom Fonds gehaltene Wertpapiere könnten zu einem gewünschten Zeitpunkt und Preis nur eingeschränkt oder gar nicht zu verkaufen sein (Liquiditätsrisiko).
- Der Fonds kann Verluste erleiden, wenn eine Gegenpartei zahlungsunfähig wird und ihre vertraglichen Verpflichtungen gegenüber dem Fonds nicht erfüllen kann.
- Mit der Anlage in Unternehmen aus Schwellenländern sind höhere Risiken verbunden als mit Anlagen in etablierten Wirtschaftssystemen oder Wertpapiermärkten. Das Rechts- und politische System eines Schwellenlandes ist unter Umständen weniger stabil, was sich auf die sichere Verwahrung oder den Wert von Vermögenswerten auswirken kann. Anlagen in einen auf Schwellenländer konzentrierten Fonds sollten keinen substanziellen Bestandteil des Anlageportfolios bilden.
- Der Fonds darf in chinesische A-Aktien investieren, was zusätzliche Risiken in sich birgt, die im Prospekt des Fonds unter „Risiken bei Anlagen in China“ aufgeführt sind.
- Die Anlage in Aktien kann zu einer erhöhten Volatilität führen, da ihr Wert unter Umständen stärker schwankt als der Wert anderer Finanzinstrumente, wie beispielsweise Anleihen.
- Der Fonds kann in Aktien anlegen, die auf von der Währung der Anteilsklasse abweichende Währungen lauten. Das kann dazu führen, dass der Wert der Anteilsklasse aufgrund von Wechselkursbewegungen steigt oder fällt.

Risikoskala (SRRI)



Empfohlene Mindestanlagedauer in Jahren

5

Herausgeber für Deutschland und Österreich:
Comgest Deutschland GmbH
Sky Office
Kennedydamm 24
40476 Düsseldorf

VIelfalt der Möglichkeiten in Asien und der Pazifikregion



| Anteilsklasse | Comgest Growth Asia Pac ex Japan USD Acc | Comgest Growth Asia Pac ex Japan EUR Dis |
|----------------------|-----------------------------------------------------|------------------------------------------|
| Währung | USD | EUR |
| Ertragsverwendung | thesaurierend | ausschüttend |
| WKN | AOKEBK | A2ACPJ |
| ISIN | IE00B16C1G93 | IE00BZ0RSJ02 |
| Anlageregion | Aktien Asien-Pazifik ohne Japan | |
| Anlageteam | David Raper, Emil Wolter, Gary Pingé, Caroline Maes | |
| Auflagedatum | 17.03.1997 | 03.03.2016 |
| Ausgabeaufschlag | max. 4,0% | max. 4,0% |
| Verwaltungsvergütung | 1,5% p.a. | 1,5% p.a. |

Comgest führte 1997 eine Aktienstrategie für den asiatisch-pazifischen Raum ohne Japan ein. Diese All-Cap-Qualitätswachstumsstrategie nutzt sowohl die über 20-jährige Erfahrung des Unternehmens in den Schwellenländern als auch seine lokale Research-Präsenz in der Region seit 1993. Der irische OGAW-Fonds Comgest Growth Asia Pac ex Japan investiert typischerweise in 30 bis 40 Qualitätswachstumsunternehmen der Region Asien ohne Japan, einschließlich des indischen Subkontinents sowie Australiens und Neuseelands.

Die Experten von Comgest verfolgen eine langfristig orientierte Anlagestrategie. Für das Comgest Portfoliomanagement ist es entscheidend, dass Unternehmen möglichst ein eigenständiges, organisches und dauerhaftes Wachstum generieren. Bei der Auswahl der Werte für das Fondsportfolio agiert Comgest sehr selektiv und unabhängig von Indizes und kurzfristigen Börsentrends.

DAS ANLAGETEAM



DAVID RAPER
Fondsmanager



EMIL WOLTER
Fondsmanager



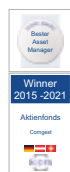
GARY PINGÉ
Fondsmanager



CAROLINE MAES
Fondsmanagerin

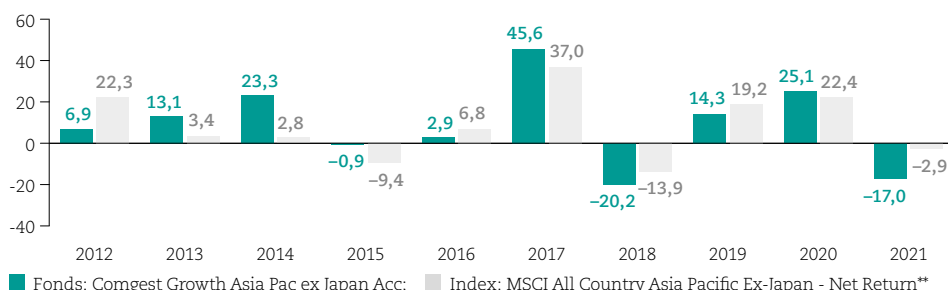
Das Comgest Growth Asia Pac ex Japan Team besteht durchweg aus erfahrenen Fondsmanagern mit umfangreicher und langjähriger Expertise am asiatischen Aktienmarkt. Die meisten von ihnen sind bereits seit vielen Jahren für das Unternehmen tätig. Bei seinen Investitionsentscheidungen agiert das Team ausschließlich aufgrund der eigenen Überzeugung und des strikten Anlageprozesses in Qualitätswachstumswerte.

Signatory of:

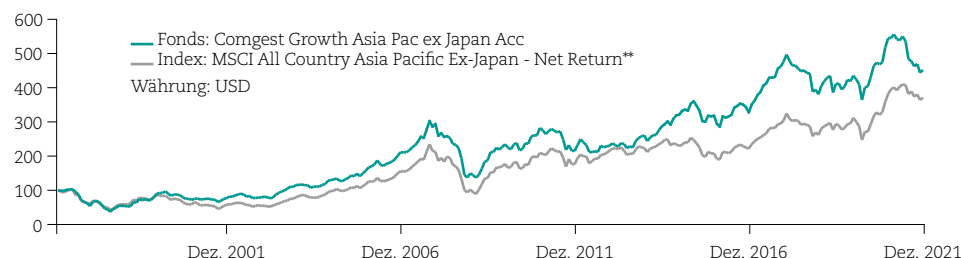


COMGEST GROWTH ASIA PAC EX JAPAN

Frühere Wertentwicklung (in Prozent)*



Kumulierte Wertentwicklung seit Auflage (in Prozent)*



Der Comgest Panda fusionierte am 10. Januar 2014 mit dem Comgest Growth Asia ex Japan. Der Chart zeigt die Entwicklung des Comgest Panda vor der Fusion und die Entwicklung des Comgest Growth Asia ex Japan nach der Fusion.

Alle Wertentwicklungsangaben in USD.
Renditen in EUR können aufgrund von Wechselkursschwankungen steigen oder sinken.

WARUM IN DIESEN FONDS INVESTIEREN?

- All-Cap-Qualitätswachstum-Strategie mit Fokus auf die Region Asien ohne Japan aber inkl. dem indischen Subkontinent sowie Australiens und Neuseelands.
- Konzentration auf Unternehmen mit qualitativ hochwertigem regelmäßigen und auch zukünftig erwartbarem, zweistelligem Gewinnwachstum.
- Investitionen unabhängig von Indizes und Branchen ausschließlich auf Basis eigener Überzeugung.

FÜR WEN IST DIESER FONDS GEEIGNET?

- Der Fonds ist geeignet für risikobewusste Anleger auf der Suche nach einem konservativen Investment in Marktführer mit bereits über Jahre soliden und erfolgreichen Geschäftsmodellen in der Asien-Pazifik-Region ohne Japan.
- Der Fonds eignet sich für Anleger, die auf die Berücksichtigung von ESG-Kriterien beim Selektionsprozess Wert legen. Comgest hat sich bereits 2010 durch Unterzeichnung der UN PRI zu verantwortlichem Investieren verpflichtet.

Wichtige Informationen

[Die frühere Wertentwicklung lässt nicht auf zukünftige Renditen schließen.] Die vorstehenden Informationen dienen Werbezwecken. Bitte lesen Sie den Prospekt und die wesentlichen Anlegerinformationen des Fonds, bevor Sie eine Anlageentscheidung treffen. Diese Dokumente, die auch ausführliche Hinweise zu den einzelnen mit der Anlage verbundenen Risiken enthalten, können in deutscher Sprache auf <http://www.comgest.com> heruntergeladen werden. Auf Wunsch schickt Ihnen die Comgest Deutschland GmbH, Sky Office, Kennedydamm 24, 40476 Düsseldorf, Telefon +40 (0) 211 44 03 87 0, info.de@comgest.com diese Unterlagen auch in Papierform zu.

* Berechnungsbasis für die Wertentwicklung (soweit nicht anders angegeben): Nettinventarwert ohne Ausgabeaufschlag; Ausschüttungen wieder angelegt. Individuelle Kosten wie beispielsweise Gebühren, Provisionen und andere Entgelte sind nicht berücksichtigt. Diese und der Ausgabeaufschlag würden sich bei Berücksichtigung negativ auf die Wertentwicklung auswirken.

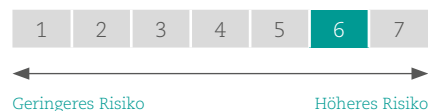
** Der MSCI All Country Asia Pacific Ex-Japan Index wird unverbindlich zum nachträglichen Vergleich angegeben. Auszeichnung von Comgest zum besten Asset Manager Aktienfonds 2015–2021 verliehen von Scope jeweils im November 2014–2020. Auszeichnung von Comgest als „Top-Fondsgesellschaft“ (5 Sterne) im Capital Fonds-Kompass 2021, Ausgabe 03/2021. Die aufgeführten von den verschiedenen Gesellschaften vergebenen Ratings und Auszeichnungen können sich jederzeit ändern und stellen keine Kaufempfehlung dar.

Bildnachweis: Yves ANDRE/Getty Images.

Risiken

- Einige vom Fonds gehaltene Wertpapiere könnten zu einem gewünschten Zeitpunkt und Preis nur eingeschränkt oder gar nicht zu verkaufen sein (Liquiditätsrisiko).
- Der Fonds kann Verluste erleiden, wenn eine Gegenpartei zahlungsunfähig wird und ihre vertraglichen Verpflichtungen gegenüber dem Fonds nicht erfüllen kann.
- Mit der Anlage in Unternehmen aus Schwellenländern sind höhere Risiken verbunden als mit Anlagen in etablierten Wirtschaftssystemen oder Wertpapiermärkten. Das Rechts- und politische System eines Schwellenlandes ist unter Umständen weniger stabil, was sich auf die sichere Verwahrung oder den Wert von Vermögenswerten auswirken kann. Anlagen in einen auf Schwellenländer konzentrierten Fonds sollten keinen substanziellen Bestandteil des Anlageportfolios bilden.
- Der Fonds darf in chinesische A-Aktien investieren, was zusätzliche Risiken in sich birgt, die im Prospekt des Fonds unter „Risiken bei Anlagen in China“ aufgeführt sind.
- Die Anlage in Aktien kann zu einer erhöhten Volatilität führen, da ihr Wert unter Umständen stärker schwankt als der Wert anderer Finanzinstrumente, wie beispielsweise Anleihen.
- Der Fonds kann in Aktien anlegen, die auf von der Währung der Anteilsklasse abweichende Währungen lauten. Das kann dazu führen, dass der Wert der Anteilsklasse aufgrund von Wechselkursbewegungen steigt oder fällt.

Risikoskala (SRRI)



Empfohlene Mindestanlagedauer in Jahren

5

Herausgeber für Deutschland und Österreich:
Comgest Deutschland GmbH
Sky Office
Kennedydamm 24
40476 Düsseldorf

EINFACH DIE BESTEN EUROPÄISCHEN LARGE CAPS



ANLEGERGERECHTE
TRANSPARENZ- UND
INFORMATIONSPOLITIK
2020
Rödl & Partner
finanzenverlag



| Anteilsklasse | Comgest Growth Europe EUR Acc | Comgest Growth Europe EUR Dis |
|----------------------|--------------------------------------------------------------|-------------------------------|
| Währung | EUR | EUR |
| Ertragsverwendung | thesaurierend | ausschüttend |
| WKN | 631025 | A0JC8V |
| ISIN | IE0004766675 | IE00B0XJXQ01 |
| Anlageregion | Aktien Europa | |
| Anlageteam | Franz Weis, Laurent Dobler, Arnaud Cosserat, Alistair Wittet | |
| Auflagedatum | 15.05.2000 | 18.01.2006 |
| Ausgabeaufschlag | max. 4,0 % | max. 4,0 % |
| Verwaltungsvergütung | 1,5 % p.a. | 1,5 % p.a. |

Im irischen OGAW-Fonds und Comgest „Flaggschiff“ Comgest Growth Europe bündelt das Fondsmanagement die Aktien äußerst wachstumsstarker und gleichzeitig konservativer europäischer Unternehmen.

Um in das Portfolio aufgenommen zu werden, müssen vor allem die größeren „Large Cap“- Unternehmen ihren Gewinn kontinuierlich steigern können. So investiert das Portfoliomanagement in typischerweise 30 bis 35 Qualitätswachstumsunternehmen, die langfristig ein deutlich überdurchschnittliches Gewinnwachstum aufweisen – und das weitgehend unabhängig vom Konjunkturzyklus.

Signatory of:



DAS ANLAGETEAM



FRANZ WEIS
Fondsmanager



LAURENT DOBLER
Fondsmanager



ARNAUD COSSERAT
Fondsmanager

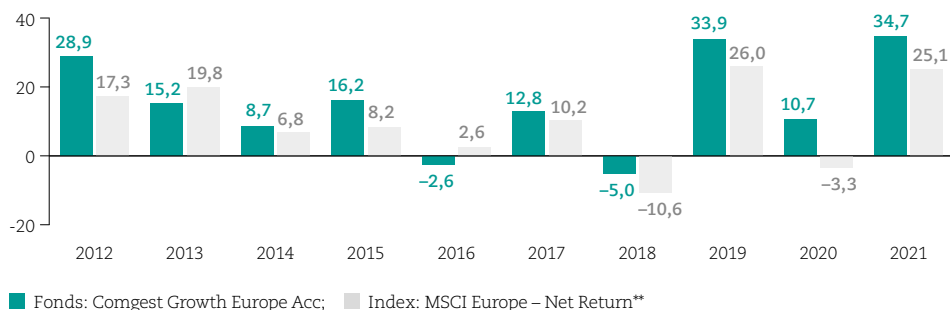


ALISTAIR WITTET
Fondsmanager

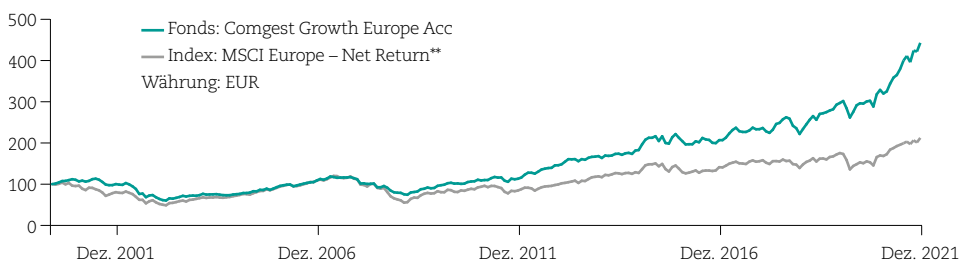
Das Comgest Growth Europe Team besteht durchweg aus erfahrenen Fondsmanagern mit umfangreicher und langjähriger Expertise am europäischen Aktienmarkt. Die meisten von ihnen sind bereits seit vielen Jahren für das Unternehmen tätig. Bei seinen Investitionsentscheidungen agiert das Team ausschließlich aufgrund der eigenen Überzeugung und des strikten Anlageprozesses in Qualitätswachstumswerte.

COMGEST GROWTH EUROPE

Frühere Wertentwicklung (in Prozent)*



Kumulierte Wertentwicklung seit Auflage (in Prozent)*



WARUM IN DIESEN FONDS INVESTIEREN?

- Flugschiff-Fonds mit hauptsächlich Large Cap Qualitätswachstumsunternehmen.
- Investitionen unabhängig von Indizes und Branchen ausschließlich auf Basis eigener Überzeugung des Teams.

FÜR WEN IST DIESER FONDS GEEIGNET?

- Der Fonds eignet sich für risikobewusste Anleger auf der Suche nach einem konservativen Aktieninvestment mit überdurchschnittlichen Renditechancen in Europa.
- Der Fonds eignet sich für Anleger, die auf die Berücksichtigung von ESG-Kriterien beim Selektionsprozess Wert legen. Comgest hat sich bereits 2010 durch Unterzeichnung der UN PRI zu verantwortlichem Investieren verpflichtet.

Wichtige Informationen

[Die frühere Wertentwicklung lässt nicht auf zukünftige Renditen schließen.] Die vorstehenden Informationen dienen Werbezwecken. Bitte lesen Sie den Prospekt und die wesentlichen Anlegerinformationen des Fonds, bevor Sie eine Anlageentscheidung treffen. Diese Dokumente, die auch ausführliche Hinweise zu den einzelnen mit der Anlage verbundenen Risiken enthalten, können in deutscher Sprache auf <http://www.comgest.com> heruntergeladen werden. Auf Wunsch schickt Ihnen die Comgest Deutschland GmbH, Sky Office, Kennedydamm 24, 40476 Düsseldorf, Telefon +40 (0) 211 44 03 87 0, info.de@comgest.com diese Unterlagen auch in Papierform zu.

*Berechnungsbasis für die Wertentwicklung (soweit nicht anders angegeben): Nettinventarwert ohne Ausgabeaufschlag; Ausschüttungen wieder angelegt. Individuelle Kosten wie beispielsweise Gebühren, Provisionen und andere Entgelte sind nicht berücksichtigt. Diese und der Ausgabeaufschlag würden sich bei Berücksichtigung negativ auf die Wertentwicklung auswirken.

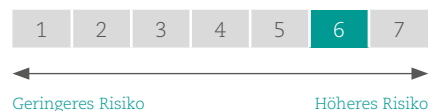
**Der MSCI Europe - Net Return Index wird unverbindlich zum nachträglichen Vergleich angegeben. Transparenter Bulle, verliehen vom Finanzen Verlag und Rödl & Partner für anlegergerechte Transparenz- und Informationspolitik im Jahr 2020. Auszeichnung von Comgest zum besten Asset Manager Aktienfonds 2015–2021 verliehen von Scope jeweils im November 2014–2020. Auszeichnung von Comgest als „Top-Fondsgesellschaft“ (5 Sterne) im Capital Fonds-Kompass 2021, Ausgabe 03/2021. Die aufgeführten von den verschiedenen Gesellschaften vergebenen Ratings und Auszeichnungen können sich jederzeit ändern und stellen keine Kaufempfehlung dar.

Bildnachweis: Alex Treadway/Getty Images.

Risiken

- Die Anlage in Aktien kann zu einer erhöhten Volatilität führen, da ihr Wert unter Umständen stärker schwankt als der Wert anderer Finanzinstrumente, wie beispielsweise Anleihen.
- Der Fonds kann Verluste erleiden, wenn eine Gegenpartei zahlungsunfähig wird und ihre vertraglichen Verpflichtungen gegenüber dem Fonds nicht erfüllen kann.
- Der Fonds kann in Aktien anlegen, die auf von der Währung der Anteilsklasse abweichende Währungen lauten. Das kann dazu führen, dass der Wert der Anteilsklasse aufgrund von Wechselkursbewegungen steigt oder fällt.

Risikoskala (SRRI)



Empfohlene Mindestanlagedauer in Jahren

5

Herausgeber für Deutschland und Österreich:
Comgest Deutschland GmbH
Sky Office
Kennedydamm 24
40476 Düsseldorf

BESONDERS NACHHALTIGES QUALITÄTSWACHSTUM IN EUROPA



| Anteilsklasse | Comgest Growth Europe Plus EUR Acc |
|---------------------------|------------------------------------------------------------------------|
| Währung | EUR |
| Ertragsverwendung | thesaurierend |
| WKN | A2PXNL |
| ISIN | IE00BK5X3Y87 |
| Anlageregion | Aktien Europa |
| Anlageteam | Franz Weis, Alistair Wittet, Pierre Lamelin, Sébastien Thévoux-Chabuel |
| Auflagedatum | 16.04.2020 |
| Ausgabeaufschlag | max. 4,0% |
| Verwaltungs- vergütung | 1,5 % p.a. |

Mit dem irischen OGAW-Fonds Comgest Growth Europe Plus bietet Comgest eine Variante des europäischen Flaggschiff-Fonds für Anleger, die ein „Mehr“ an Nachhaltigkeit wünschen, das über die ohnehin im Comgest-Investitionsprozess integrierten ESG-Kriterien hinausgeht. Der Fonds basiert auf der Basis-Strategie des Comgest Growth Europe, legt dabei aber noch restriktivere formale Ausschlusskriterien zugrunde und verfügt über führende europäische ESG/SRI-Labels. So haben wir in besonders kritischen Bereichen wie bei fossilen Brennstoffen, konventionellen Waffen und Kernenergie die tolerierte Umsatzschwelle noch einmal gegenüber dem Basisfonds gesenkt, teilweise bis auf Null.

Wie im Basisfonds bündelt das Fondsmanagement auch hier die Aktien äußerst wachstumsstarker und gleichzeitig konservativer europäischer Unternehmen, die einzigartige Produkte oder Dienstleistungen anbieten.

Bei der Auswahl der Werte für das Fondsportfolio agiert Comgest sehr selektiv und unabhängig von Indizes und kurzfristigen Börsentrends. Es ist daher konsequent, dass der Comgest Fonds aus ausgewählten Unternehmen besteht, für die das Fondsmanagement ein hohes wachsendes Gewinnwachstum erwartet.

DAS ANLAGETEAM

Signatory of:



FRANZ WEIS
Fondsmanager



ALISTAIR WITTET
Fondsmanager



PIERRE LAMELIN
Fondsmanager

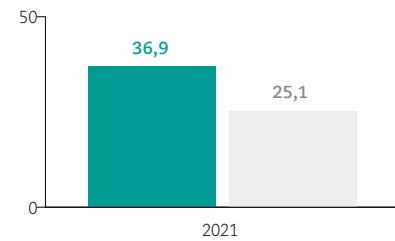


**SÉBASTIEN
THÉVOUX-CHABUEL**
ESG-Analyst

Das Comgest Growth Europe Plus Team besteht durchweg aus erfahrenen Fondsmanagern und ESG-Analysten mit umfangreicher und langjähriger Expertise am europäischen Aktienmarkt. Die meisten von ihnen sind bereits seit vielen Jahren für das Unternehmen tätig. Bei seinen Investitionsentscheidungen agiert das Team ausschließlich aufgrund der eigenen Überzeugung und des strikten Anlageprozesses in Qualitätswachstumswerte.

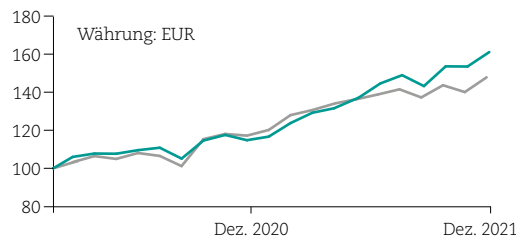
COMGEST GROWTH EUROPE PLUS

Frühere Wertentwicklung (%)*



■ Fonds: Growth Europe Plus EUR Acc;
■ Index: MSCI Europe – Net Return**

Kumulierte Wertentwicklung seit Auflage (%)*



— Fonds: Growth Europe Plus EUR Acc
— Index: MSCI Europe – Net Return**

Comgests Anlageansatz Plus

Geringe/keine Beteiligung an Unternehmen mit folgenden Geschäftsaktivitäten

- Kohle
- Öl und Gas
- Bergbau
- Bauunternehmen und Baustoffe
- Rüstung/Verteidigung
- Banken
- Tabak

Portfolio strebt nachhaltige Wertschöpfung an

- Geringere ESG-Risiken
- Bessere Minderung von ESG-Risiken
- Positive Auswirkungen auf Umwelt und Gesellschaft
- Geringere Volatilität und Verluste
- Höhere Innovationskraft
- Keine verlorenen Investitionen
- Geringerer CO₂-Fußabdruck

Unser Auswahlprozess führt automatisch zu einem geringen Engagement in den oben genannten Bereichen. Uns ist jedoch bewusst, dass für einige Anleger ein „offizieller Stempel“, wie z.B. „frei von fossilen Brennstoffen“, unverzichtbar ist. Diesem Erfordernis trägt der Comgest Growth Europe Plus Fonds Rechnung. Seine Zusammensetzung ist jedoch der unseres bestehenden Fonds sehr ähnlich, denn beide werden basierend auf unserem Qualitätswachstumsansatz verwaltet.

WARUM IN DIESEN FONDS INVESTIEREN?

- Flaggschiff-Europastrategie, die Unternehmen, die fossile Brennstoffe, konventionelle Waffen und Kernenergie produzieren, ausschließt.
- Konzentration auf nachhaltige Unternehmen mit qualitativ hochwertigem Wachstum.
- Investitionen unabhängig von Indizes und Branchen ausschließlich auf Basis eigener Überzeugung.

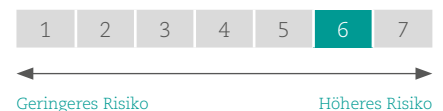
FÜR WEN IST DIESER FONDS GEEIGNET?

- Für risikobewusste Anleger, die konservative Investments in solide, ertragsstarke Marktführer schätzen und ein „Plus“ an Nachhaltigkeit in ihrem europäischen Portfolio wünschen.
- Der Fonds eignet sich besonders für Anleger, denen Nachhaltigkeits-/ESG-/SRI-Kriterien wichtig sind. Comgest hat sich bereits 2010 durch Unterzeichnung der UN PRI zu verantwortlichem Investieren verpflichtet.

Risiken

- Die Anlage in Aktien kann zu einer erhöhten Volatilität führen, da ihr Wert unter Umständen stärker schwankt als der Wert anderer Finanzinstrumente, wie beispielsweise Anleihen.
- Der Fonds kann Verluste erleiden, wenn eine Gegenpartei zahlungsunfähig wird und ihre vertraglichen Verpflichtungen gegenüber dem Fonds nicht erfüllen kann.
- Der Fonds kann in Aktien anlegen, die auf von der Währung der Anteilsklasse abweichende Währungen lauten. Das kann dazu führen, dass der Wert der Anteilsklasse aufgrund von Wechselkursbewegungen steigt oder fällt.

Risikoskala (SRRI)



Wichtige Informationen

[Die frühere Wertentwicklung lässt nicht auf zukünftige Renditen schließen.] Die vorstehenden Informationen dienen Werbezwecken. Bitte lesen Sie den Prospekt und die wesentlichen Anlegerinformationen des Fonds, bevor Sie eine Anlageentscheidung treffen. Diese Dokumente, die auch ausführliche Hinweise zu den einzelnen mit der Anlage verbundenen Risiken enthalten, können in deutscher Sprache auf <http://www.comgest.com> heruntergeladen werden. Auf Wunsch schicken Ihnen die Comgest Deutschland GmbH, Sky Office, Kennedydamm 24, 40476 Düsseldorf, Telefon +49 (0) 211 44 03 87 0, info.de@comgest.com diese Unterlagen auch in Papierform zu.

*Berechnungsbasis für die Wertentwicklung (soweit nicht anders angegeben): Nettoinventarwert ohne Ausgabeaufschlag; Ausschüttungen wieder angelegt. Individuelle Kosten wie beispielsweise Gebühren, Provisionen und andere Entgelte sind nicht berücksichtigt. Diese und der Ausgabeaufschlag würden sich bei Berücksichtigung negativ auf die Wertentwicklung auswirken.

**Der MSCI Europe – Net Return Index wird unverbindlich zum nachträglichen Vergleich angegeben.

Der Comgest Growth Europe Plus erhält für das Jahr 2021 zwei FNG-Sterne (Zusatzbezeichnung: von maximal drei) für eine besonders anspruchsvolle und umfassende Nachhaltigkeitsstrategie. Auszeichnung von Comgest zum besten Asset Manager Aktienfonds 2015–2021 verliehen von Scope jeweils im November 2014–2020. Auszeichnung von Comgest als „Top-Fondsgesellschaft“ (5 Sterne) im Capital Fonds-Kompass 2021, Ausgabe 03/2021. Die aufgeführten von den verschiedenen Gesellschaften vergebenen Ratings und Auszeichnungen können sich jederzeit ändern und stellen keine Kaufempfehlung dar.

Bildnachweis: lappes / Getty Images.

Empfohlene Mindestanlagedauer in Jahren

5

Herausgeber für Deutschland und Österreich:
Comgest Deutschland GmbH
Sky Office
Kennedydamm 24
40476 Düsseldorf

ÄUSSERST DYNAMISCHES QUALITÄTSWACHSTUM IN EUROPA



| Anteilsklasse | Comgest Growth Europe Opportunities EUR Acc | Comgest Growth Europe Opportunities EUR Dis |
|----------------------|---------------------------------------------|---------------------------------------------|
| Währung | EUR | EUR |
| Ertragsverwendung | thesaurierend | ausschüttend |
| WKN | A0YAJD | A12GPH |
| ISIN | IE00B4ZJ4188 | IE00BQ1YBR67 |
| Anlageregion | Aktien Europa | |
| Anlageteam | Franz Weis, Eva Fornadi, Denis Callioni | |
| Auflagedatum | 07.08.2009 | 27.10.2015 |
| Ausgabeaufschlag | max. 4,0% | max. 4,0% |
| Verwaltungsvergütung | 1,5 % p.a. | 1,5 % p.a. |

Für den irischen OGAW-Fonds Comgest Growth Europe Opportunities identifiziert das Fondsmanagement in Europa äußerst dynamisch wachsende, hochprofitable Unternehmen mit überdurchschnittlichem Gewinnwachstum. Diese bieten dem Anleger durch eine weniger risiko-averse Auswahl besonders hohe Renditechancen.

Die Experten von Comgest verfolgen eine langfristig orientierte Anlagestrategie. Für das Portfoliomanagement ist es entscheidend, dass Unternehmen möglichst ein organisches und dauerhaftes Wachstum generieren. Bei der Auswahl der Werte für das Fondsportfolio agiert Comgest sehr selektiv und unabhängig von Indizes und kurzfristigen Börsentrends. Die typische Portfoliogröße beträgt 40 bis 50 Aktientitel.

Signatory of:



DAS ANLAGETEAM



FRANZ WEIS
Fondsmanager



EVA FORNADI
Fondsmanagerin

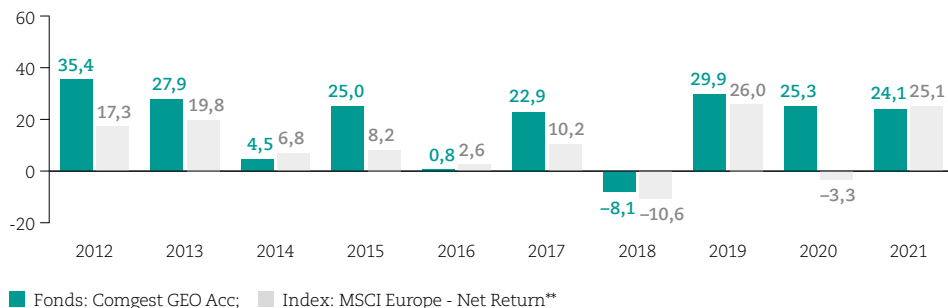


DENIS CALLIONI
Fondsmanagerin

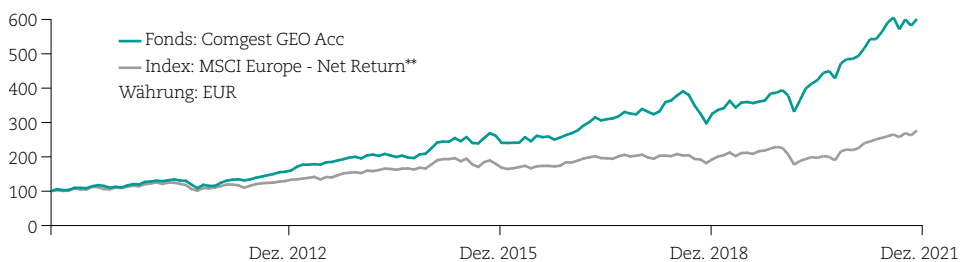
Das Comgest GEO Team besteht durchweg aus erfahrenen Fondsmanagern mit umfangreicher und langjähriger Expertise am erweiterten europäischen Aktienmarkt. Die meisten von ihnen sind bereits seit vielen Jahren für das Unternehmen tätig. Bei seinen Investitionsentscheidungen agiert das Team ausschließlich aufgrund der eigenen Überzeugung und des strikten Anlageprozesses in Qualitätswachstumswerte.

COMGEST GROWTH EUROPE OPPORTUNITIES

Frühere Wertentwicklung (in Prozent)*



Kumulierte Wertentwicklung seit Auflage (in Prozent)*



WARUM IN DIESEN FONDS INVESTIEREN?

- Konzentration auf europäische All-Cap Unternehmen mit äußerst dynamisch wachsenden, hochprofitablen Gewinnwachstum.
- Auswahl von Titeln, die eine größere Sensibilität gegenüber dem Wirtschaftszyklus aufweisen als die Titel der Flaggschiffstrategie.
- Investitionen unabhängig von Indizes und Branchen ausschließlich auf Basis eigener Überzeugung.

FÜR WEN IST DIESER FONDS GEEIGNET?

- Für risikobewusste Anleger, die chancenreiche Investments in solide, ertragsstarke Marktführer Europas schätzen.
- Der Fonds eignet sich für Anleger, die auf die Berücksichtigung von ESG-Kriterien beim Selektionsprozess Wert legen. Comgest hat sich bereits 2010 durch Unterzeichnung der UN PRI zu verantwortlichem Investieren verpflichtet.

Wichtige Informationen

[Die frühere Wertentwicklung lässt nicht auf zukünftige Renditen schließen.] Die vorstehenden Informationen dienen Werbezwecken. Bitte lesen Sie den Prospekt und die wesentlichen Anlegerinformationen des Fonds, bevor Sie eine Anlageentscheidung treffen. Diese Dokumente, die auch ausführliche Hinweise zu den einzelnen mit der Anlage verbundenen Risiken enthalten, können in deutscher Sprache auf <http://www.comgest.com> heruntergeladen werden. Auf Wunsch schickt Ihnen die Comgest Deutschland GmbH, Sky Office, Kennedydamm 24, 40476 Düsseldorf, Telefon +40 (0) 211 44 03 87 0, info.de@comgest.com diese Unterlagen auch in Papierform zu.

*Berechnungsbasis für die Wertentwicklung (soweit nicht anders angegeben): Nettoinventarwert ohne Ausgabeaufschlag; Ausschüttungen wieder angelegt. Individuelle Kosten wie beispielsweise Gebühren, Provisionen und andere Entgelte sind nicht berücksichtigt. Diese und der Ausgabeaufschlag würden sich bei Berücksichtigung negativ auf die Wertentwicklung auswirken.

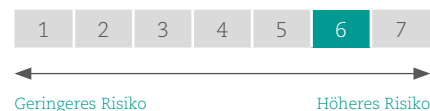
**Der MSCI Europe - Net Return Index wird unverbindlich zum nachträglichen Vergleich angegeben. Auszeichnung von Comgest zum besten Asset Manager Aktienfonds 2015–2021 verliehen von Scope jeweils im November 2014–2020. Auszeichnung von Comgest als „Top-Fondsgesellschaft“ (5 Sterne) im Capital Fonds-Kompass 2021, Ausgabe 03/2021. Die aufgeführten von den verschiedenen Gesellschaften vergebenen Ratings und Auszeichnungen können sich jederzeit ändern und stellen keine Kaufempfehlung dar.

Bildnachweis: Michelangelo Gratton/Getty Images.

Risiken

- Die Anlage in Aktien kann zu einer erhöhten Volatilität führen, da ihr Wert unter Umständen stärker schwankt als der Wert anderer Finanzinstrumente, wie beispielsweise Anleihen.
- Der Fonds kann Verluste erleiden, wenn eine Gegenpartei zahlungsunfähig wird und ihre vertraglichen Verpflichtungen gegenüber dem Fonds nicht erfüllen kann.
- Der Fonds kann in Aktien anlegen, die auf von der Währung der Anteilsklasse abweichende Währungen lauten. Das kann dazu führen, dass der Wert der Anteilsklasse aufgrund von Wechselkursbewegungen steigt oder fällt.

Risikoskala (SRRI)



Empfohlene Mindestanlagedauer in Jahren

5

Herausgeber für Deutschland und Österreich:
Comgest Deutschland GmbH
Sky Office
Kennedydamm 24
40476 Düsseldorf

EUROPÄISCHE NEBENWERTE MIT NOCH MEHR POTENZIAL



| Anteilsklasse | Comgest Growth Europe Smaller Companies EUR Acc |
|---------------------------|----------------------------------------------------|
| Währung | EUR |
| Ertragsverwendung | thesaurierend |
| WKN | 631027 |
| ISIN | IE0004766014 |
| Anlageregion | Aktien Europa (Nebenwerte) |
| Anlageteam | Eva Fornadi, Alistair Wittet, Denis Callioni |
| Auflagedatum | 17.05.2000 |
| Ausgabeaufschlag | max. 4,0% |
| Verwaltungs- vergütung | 1,5 % p.a. |

Für den irischen OGAW-Fonds Comgest Growth Europe Smaller Companies sucht das Fondsmanagement dynamische Small und Mid-Cap-Qualitätswachstumsunternehmen in Europa.

Im Rahmen der Europa-Strategie ist es auch hier entscheidend, dass die Unternehmen ein möglichst organisches und dauerhaftes Wachstum generieren. Bei der Auswahl der Werte für das Fondsportfolio agiert Comgest sehr selektiv und unabhängig von Indizes und kurzfristigen Börsentrends. So umfasst das typische Portfolio dieses Fonds 30 bis 40 Aktientitel.

DAS ANLAGETEAM



EVA FORNADI
Fondsmanagerin



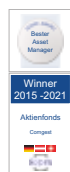
ALISTAIR WITTET
Fondsmanager



DENIS CALLIONI
Fondsmanagerin

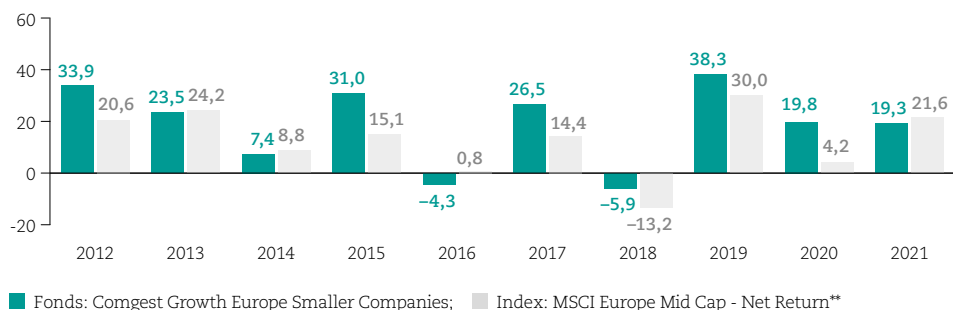
Das Comgest Growth Europe Smaller Companies Team besteht durchweg aus erfahrenen Fondsmanagern mit umfangreicher und langjähriger Expertise am europäischen Aktienmarkt. Die meisten von ihnen sind bereits seit vielen Jahren für das Unternehmen tätig. Bei seinen Investitionsentscheidungen agiert das Team ausschließlich aufgrund der eigenen Überzeugung und des strikten Anlageprozesses in Qualitätswachstumswerte.

Signatory of:

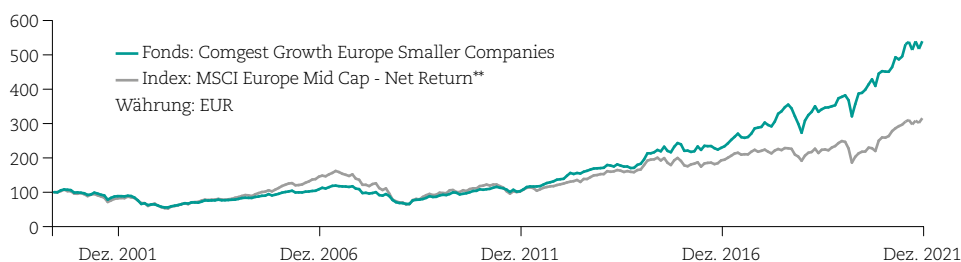


COMGEST GROWTH EUROPE SMALLER COMPANIES

Frühere Wertentwicklung (in Prozent)*



Kumulierte Wertentwicklung seit Auflage (in Prozent)*



WARUM IN DIESEN FONDS INVESTIEREN?

- Fokussierung auf dynamische Small und Mid-Cap-Unternehmen der europäischen Anlageregion.
- Konzentration auf Unternehmen mit qualitativ hochwertigem Wachstum in Nischensegmenten.
- Investitionen unabhängig von Indizes und Branchen ausschließlich auf Basis eigener Überzeugung.

FÜR WEN IST DIESER FONDS GEEIGNET?

- Für risikobewusste Anleger, die konservative Investments in solide, ertragsstarke Unternehmen in kleineren Märkten Europas schätzen.
- Der Fonds eignet sich für Anleger, die auf die Berücksichtigung von ESG-Kriterien beim Selektionsprozess Wert legen. Comgest hat sich bereits 2010 durch Unterzeichnung der UN PRI zu verantwortlichem Investieren verpflichtet.

Wichtige Informationen

[Die frühere Wertentwicklung lässt nicht auf zukünftige Renditen schließen.] Die vorstehenden Informationen dienen Werbezwecken. Bitte lesen Sie den Prospekt und die wesentlichen Anlegerinformationen des Fonds, bevor Sie eine Anlageentscheidung treffen. Diese Dokumente, die auch ausführliche Hinweise zu den einzelnen mit der Anlage verbundenen Risiken enthalten, können in deutscher Sprache auf <http://www.comgest.com> heruntergeladen werden. Auf Wunsch schickt Ihnen die Comgest Deutschland GmbH, Sky Office, Kennedydamm 24, 40476 Düsseldorf, Telefon +40 (0) 211 44 03 87 0, info.de@comgest.com diese Unterlagen auch in Papierform zu.

*Berechnungsbasis für die Wertentwicklung (soweit nicht anders angegeben): Nettoinventarwert ohne Ausgabeaufschlag; Ausschüttungen wieder angelegt. Individuelle Kosten wie beispielsweise Gebühren, Provisionen und andere Entgelte sind nicht berücksichtigt. Diese und der Ausgabeaufschlag würden sich bei Berücksichtigung negativ auf die Wertentwicklung auswirken.

**Der MSCI Europe Mid Cap Index wird unverbindlich zum nachträglichen Vergleich angegeben.

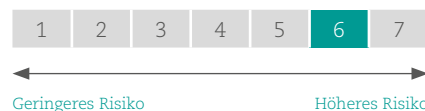
Auszeichnung von Comgest zum besten Asset Manager Aktienfonds 2015–2021 verliehen von Scope jeweils im November 2014–2020. Auszeichnung von Comgest als „Top-Fondsgesellschaft“ (5 Sterne) im Capital Fonds-Kompass 2021, Ausgabe 03/2021. Die aufgeführten von den verschiedenen Gesellschaften vergebenen Ratings und Auszeichnungen können sich jederzeit ändern und stellen keine Kaufempfehlung dar.

Bildnachweis: Alex Treadway/Getty Images.

Risiken

- Die Anlage in Aktien kann zu einer erhöhten Volatilität führen, da ihr Wert unter Umständen stärker schwankt als der Wert anderer Finanzinstrumente, wie beispielsweise Anleihen.
- Der Fonds kann Verluste erleiden, wenn eine Gegenpartei zahlungsunfähig wird und ihre vertraglichen Verpflichtungen gegenüber dem Fonds nicht erfüllen kann.
- Der Fonds kann in Aktien anlegen, die auf von der Währung der Anteilsklasse abweichende Währungen lauten. Das kann dazu führen, dass der Wert der Anteilsklasse aufgrund von Wechselkursbewegungen steigt oder fällt.

Risikoskala (SRRI)



Empfohlene Mindestanlagedauer in Jahren

5

Herausgeber für Deutschland und Österreich:
Comgest Deutschland GmbH
Sky Office
Kennedydamm 24
40476 Düsseldorf

SCHARIAKONFORME EUROPA-INVESTITIONEN



| Anteilsklasse | Comgest Growth Europe S EUR Acc | Comgest Growth Europe S USD Acc |
|----------------------|-----------------------------------------------------------|---------------------------------|
| Währung | EUR | USD |
| Ertragsverwendung | thesaurierend | thesaurierend |
| WKN | A1JJUY | A1JJUZ |
| ISIN | IE00B4ZJ4634 | IE00B3ZL9H82 |
| Anlageregion | Aktien Europa | |
| Anlageteam | Laurent Dobler, Pierre Lamelin, Franz Weis, James Hanford | |
| Auflagedatum | 08.12.2010 | 08.12.2010 |
| Ausgabeaufschlag | max. 4,0% | max. 4,0% |
| Verwaltungsvergütung | 2,0% p.a. | 2,0% p.a. |

Im irischen OGAW-Fonds Comgest Growth Europe S setzen die Fondsmanager auf das erfolgreiche Portfolio des Comgest Growth Europe, konzentrieren sich dabei aber auf schariakonforme Investments. Entsprechend wird das Portfolio um jene Unternehmen bereinigt, die nicht im Einklang mit dem islamischen Rechtssystem und dessen ethischen Vorstellungen stehen. Dies schränkt die Entscheidungen der Comgest Fondsmanager allerdings nur in geringem Maße ein, da sich bereits das Portfolio des Comgest Growth Europe in weiten Teilen mit den Anlagevorschriften der Scharia deckt. Zu den Portfolioschwerpunkten gehören Konsumwerte, der Gesundheitssektor und die Informationstechnologie.

Im Rahmen der Europa-Strategie ist es auch hier entscheidend, dass die Unternehmen ein möglichst organisches und nachhaltiges Wachstum generieren. Bei der Auswahl der Werte für das Fondsportfolio agiert Comgest sehr selektiv und unabhängig von Indizes und kurzfristigen Börsentrends. So umfasst das typische Portfolio des Fonds 30 bis 40 Aktientitel.

DAS ANLAGETEAM



LAURENT DOBLER
Fondsmanager



PIERRE LAMELIN
Fondsmanager



FRANZ WEIS
Fondsmanager



JAMES HANFORD
Fondsmanager

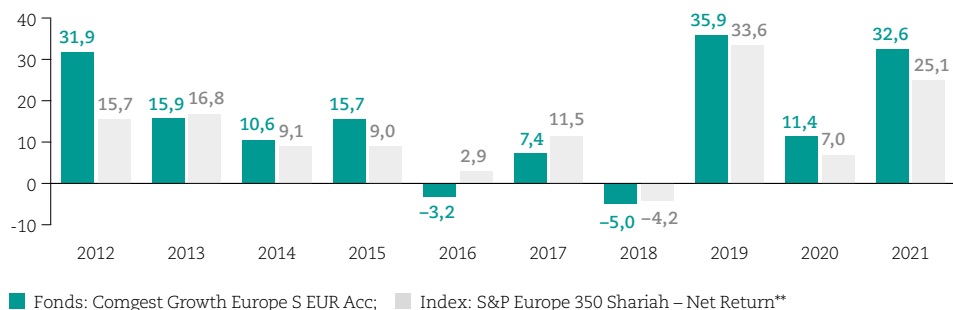
Das Comgest Growth Europe Team S besteht aus erfahrenen Fondsmanagern mit umfangreicher und langjähriger Expertise am europäischen Aktienmarkt. Die meisten von ihnen sind bereits seit vielen Jahren für das Unternehmen tätig. Bei seinen Investitionsentscheidungen agiert das Team ausschließlich aufgrund der eigenen Überzeugung und des strikten Anlageprozesses in Qualitätswachstumswerte.

Signatory of:

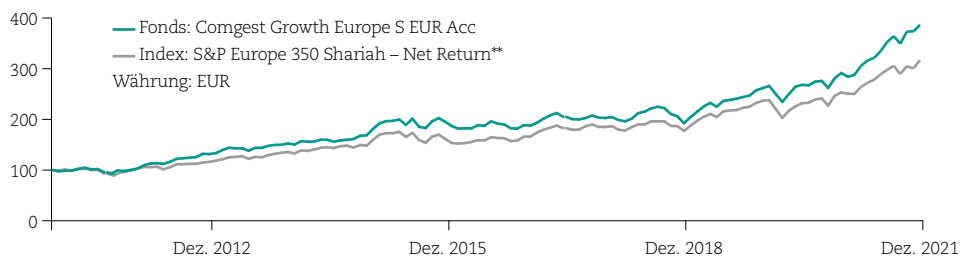


COMGEST GROWTH EUROPE S

Frühere Wertentwicklung (in Prozent)*



Kumulierte Wertentwicklung seit Auflage (in Prozent)*



WARUM IN DIESEN FONDS INVESTIEREN?

- Schariakonformer europäischer Flaggschiff-Fonds.
- Konzentration auf Unternehmen mit qualitativ hochwertigem Wachstum.
- Investitionen unabhängig von Indizes und Branchen ausschließlich auf Basis eigener Überzeugung und den Vorgaben der Scharia.

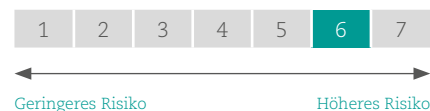
FÜR WEN IST DIESER FONDS GEEIGNET?

- Für risikobewusste Anleger mit Fokus auf schariakonforme Aktieninvestments mit überdurchschnittlichen Renditechancen in Europa.
- Der Fonds eignet sich für Anleger, die auch ESG-Kriterien bei ihren Investments berücksichtigen wollen. Comgest hat sich bereits 2010 durch Unterzeichnung der UN PRI zu verantwortlichem Investieren verpflichtet.

Risiken

- Die Anlage in Aktien kann zu einer erhöhten Volatilität führen, da ihr Wert unter Umständen stärker schwankt als der Wert anderer Finanzinstrumente, wie beispielsweise Anleihen.
- Der Fonds kann in Aktien anlegen, die auf von der Währung der Anteilsklasse abweichende Währungen lauten. Das kann dazu führen, dass der Wert der Anteilsklasse aufgrund von Wechselkursbewegungen steigt oder fällt.

Risikoskala (SRRI)



Wichtige Informationen

[Die frühere Wertentwicklung lässt nicht auf zukünftige Renditen schließen.] Die vorstehenden Informationen dienen Werbezwecken. Bitte lesen Sie den Prospekt und die wesentlichen Anlegerinformationen des Fonds, bevor Sie eine Anlageentscheidung treffen. Diese Dokumente, die auch ausführliche Hinweise zu den einzelnen mit der Anlage verbundenen Risiken enthalten, können in deutscher Sprache auf <http://www.comgest.com> heruntergeladen werden. Auf Wunsch schickt Ihnen die Comgest Deutschland GmbH, Sky Office, Kennedydamm 24, 40476 Düsseldorf, Telefon +40 (0) 211 44 03 87 0, info.de@comgest.com diese Unterlagen auch in Papierform zu.

*Berechnungsbasis für die Wertentwicklung (soweit nicht anders angegeben): Nettoinventarwert ohne Ausgabeaufschlag; Ausschüttungen wieder angelegt. Individuelle Kosten wie beispielsweise Gebühren, Provisionen und andere Entgelte sind nicht berücksichtigt. Diese und der Ausgabeaufschlag würden sich bei Berücksichtigung negativ auf die Wertentwicklung auswirken.

**Der S&P Europe 350 Shariah - Net Return Index wird unverbindlich zum nachträglichen Vergleich angegeben. Auszeichnung von Comgest zum besten Asset Manager Aktienfonds 2015–2021 verliehen von Scope jeweils im November 2014–2020. Auszeichnung von Comgest als „Top-Fondsgesellschaft“ (5 Sterne) im Capital Fonds-Kompass 2021, Ausgabe 03/2021. Die aufgeführten von den verschiedenen Gesellschaften vergebenen Ratings und Auszeichnungen können sich jederzeit ändern und stellen keine Kaufempfehlung dar.

Bildnachweis: Alex Treadway/Getty Images.

Empfohlene Mindestanlagedauer in Jahren

5

Herausgeber für Deutschland und Österreich:
Comgest Deutschland GmbH
Sky Office
Kennedydamm 24
40476 Düsseldorf

REIFERES EUROPÄISCHES QUALITÄTS- WACHSTUM AUF NOCH LÄNGERE SICHT



| Anteilsklasse | Comgest Growth Europe Compounders EUR SI H Acc |
|---------------------------|------------------------------------------------|
| Währung | EUR |
| Ertragsverwendung | thesaurierend |
| WKN | A2PXNG |
| ISIN | IE00BK5X3S28 |
| Anlageregion | Aktien Europa |
| Anlageteam | Franz Weis, Alistair Wittet Pierre Lamelin |
| Auflagedatum | 23.12.2019 |
| Ausgabeaufschlag | 0,0% |
| Verwaltungs- vergütung | 0,6% p.a. |

Der irische OGAW-Fonds Comgest Growth Europe Compounders ist ebenfalls Teil der paneuropäischen Aktienstrategie. Der Anlagehorizont des europäischen „Compounders“ berücksichtigt insbesondere, dass einige der europäischen Large Cap-Qualitätswachstumsunternehmen „reifen“ und somit den Anlegern die Vorteile eines dauerhaften Gewinnwachstums mit hoher Visibilität über einen durchschnittlich längeren Zeitraum (d. h. 5–10 Jahre) bieten. So kann der „Aufzinsungseffekt“ dieses Gewinnwachstums innerhalb eines relativ „defensiven“ Wachstumsportfolios genutzt werden.

Bei der Auswahl der Werte für das Fondsportfolio agiert Comgest sehr selektiv und unabhängig von Indizes und kurzfristigen Börsentrends. So umfasst das typische Portfolio 30 bis 40 Aktientitel von Unternehmen, die in der Regel über eine langjährige Erfolgsbilanz und robuste Geschäftsmodelle verfügen und führende Positionen in attraktiven Märkten einnehmen.

DAS ANLAGETEAM



FRANZ WEIS
Fondsmanager



ALISTAIR WITTET
Fondsmanager



PIERRE LAMELIN
Fondsmanager

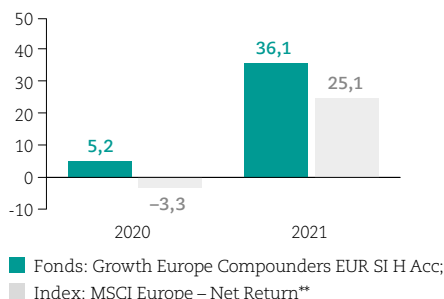
Das Comgest Growth Europe Compounders Team besteht durchweg aus erfahrenen Fondsmanagern und ESG-Analysten mit umfangreicher und langjähriger Expertise am europäischen Aktienmarkt. Die meisten von ihnen sind bereits seit vielen Jahren für das Unternehmen tätig. Bei seinen Investitionsentscheidungen agiert das Team ausschließlich aufgrund der eigenen Überzeugung und des strikten Anlageprozesses in Qualitätswachstumswerte.

Signatory of:

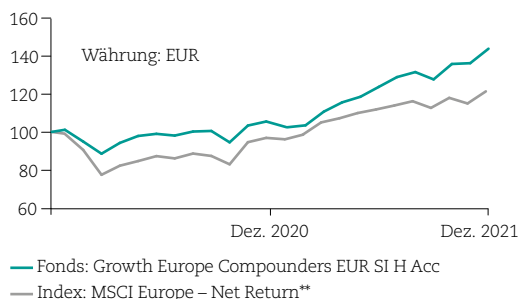


COMGEST GROWTH EUROPE COMPOUNDERS

Frühere Wertentwicklung (%)*



Kumulierte Wertentwicklung seit Auflage (%)*



Risiken

- Die Anlage in Aktien kann zu einer erhöhten Volatilität führen, da ihr Wert unter Umständen stärker schwankt als der Wert anderer Finanzinstrumente, wie beispielsweise Anleihen.
- Der Fonds kann Verluste erleiden, wenn eine Gegenpartei zahlungsunfähig wird und ihre vertraglichen Verpflichtungen gegenüber dem Fonds nicht erfüllen kann.
- Der Fonds kann in Aktien anlegen, die auf von der Währung der Anteilsklasse abweichende Währungen lauten. Das kann dazu führen, dass der Wert der Anteilsklasse aufgrund von Wechselkursbewegungen steigt oder fällt.

WARUM IN DIESEN FONDS INVESTIEREN?

- Konzentration auf reifere europäische Large Cap Qualitätswachstums-Unternehmen mit langjähriger Erfolgsbilanz und robusten Geschäftsmodellen.
- Investitionen unabhängig von Indizes und Branchen ausschließlich auf Basis eigener Überzeugung.

FÜR WEN IST DIESER FONDS GEEIGNET?

- Für risikobewusste Anleger, die konservative Investments in solide, ertragsstarke Marktführer Europas schätzen.
- Institutionelle Investoren, die ein besonders konzentriertes Portfolio bevorzugen.
- Der Fonds eignet sich für Anleger, die auf die Berücksichtigung von ESG-Kriterien beim Selektionsprozess Wert legen. Comgest hat sich bereits 2010 durch Unterzeichnung der UN PRI zu verantwortlichem Investieren verpflichtet.

Risikoskala (SRRI)



Wichtige Informationen

[Die frühere Wertentwicklung lässt nicht auf zukünftige Renditen schließen.] Die vorstehenden Informationen dienen Werbezwecken. Bitte lesen Sie den Prospekt und die wesentlichen Anlegerinformationen des Fonds, bevor Sie eine Anlageentscheidung treffen. Diese Dokumente, die auch ausführliche Hinweise zu den einzelnen mit der Anlage verbundenen Risiken enthalten, können in deutscher Sprache auf <http://www.comgest.com> heruntergeladen werden. Auf Wunsch schickt Ihnen die Comgest Deutschland GmbH, Sky Office, Kennedydamm 24, 40476 Düsseldorf, Telefon +40 (0) 211 44 03 87 0, info.de@comgest.com diese Unterlagen auch in Papierform zu.

*Berechnungsbasis für die Wertentwicklung (soweit nicht anders angegeben): Nettoinventarwert ohne Ausgabeaufschlag; Ausschüttungen wieder angelegt. Individuelle Kosten wie beispielsweise Gebühren, Provisionen und andere Entgelte sind nicht berücksichtigt. Diese und der Ausgabeaufschlag würden sich bei Berücksichtigung negativ auf die Wertentwicklung auswirken.

**Der MSCI Europe - Net Return Index wird unverbindlich zum nachträglichen Vergleich angegeben. Auszeichnung von Comgest zum besten Asset Manager Aktienfonds 2015–2021 verliehen von Scope jeweils im November 2014–2020. Auszeichnung von Comgest als „Top-Fondsgesellschaft“ (5 Sterne) im Capital Fonds-Kompass 2021, Ausgabe 03/2021. Die aufgeführten von den verschiedenen Gesellschaften vergebenen Ratings und Auszeichnungen können sich jederzeit ändern und stellen keine Kaufempfehlung dar. Bildnachweis: Alex Treadway/Getty Images.

Empfohlene Mindestanlagedauer in Jahren

5

Herausgeber für Deutschland und Österreich:
Comgest Deutschland GmbH
Sky Office
Kennedydamm 24
40476 Düsseldorf

EUROPÄISCHES QUALITÄTSWACHSTUM AUSSERHALB GROSSBRITANNIENS

NICHT ZUM VERTRIEB
IN ÖSTERREICH BERECHTIGT

| Anteilsklasse | Comgest Growth Europe ex UK GBP SU H Acc |
|---------------------------|----------------------------------------------------|
| Währung | GBP |
| Ertragsverwendung | thesaurierend |
| WKN | A12GPD |
| ISIN | IE00BRTM4M55 |
| Anlageregion | Aktien Europa |
| Anlageteam | Alistair Wittet, Arnaud Cosserat, Franz Weis |
| Auflagedatum | 18.12.2014 |
| Ausgabeaufschlag | 0,0% |
| Verwaltungs- vergütung | 0,85 % p.a. |

Innerhalb des irischen OGAW-Fonds bündelt das Fondsmanagement die Aktien äußerst wachstumsstarker und gleichzeitig konservativer europäischer Unternehmen – außerhalb von Großbritannien.

Um in das Portfolio aufgenommen zu werden, müssen vor allen die größeren Large Cap-Unternehmen ihren Gewinn kontinuierlich steigern können. So investiert das Portfoliomanagement in typischerweise 30 bis 35 Qualitätswachstumsunternehmen, die langfristig ein deutlich überdurchschnittliches Gewinnwachstum aufweisen – und das weitgehend unabhängig vom Konjunkturzyklus.

DAS ANLAGETEAM



ALISTAIR WITTET
Fondsmanager



ARNAUD COSSERAT
Fondsmanager



FRANZ WEIS
Fondsmanager

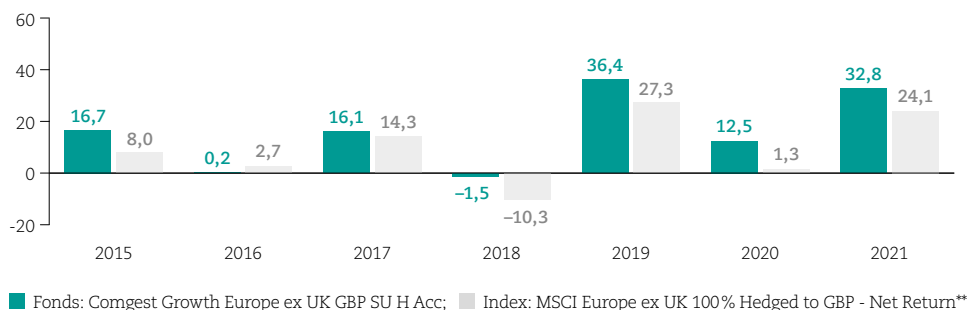
Das Comgest Growth Europe ex UK Team besteht durchweg aus erfahrenen Fondsmanagern und ESG-Analysten mit umfangreicher und langjähriger Expertise am europäischen Aktienmarkt. Die meisten von ihnen sind bereits seit vielen Jahren für das Unternehmen tätig. Bei seinen Investitionsentscheidungen agiert das Team ausschließlich aufgrund der eigenen Überzeugung und des strikten Anlageprozesses in Qualitätswachstumswerte.

Signatory of:

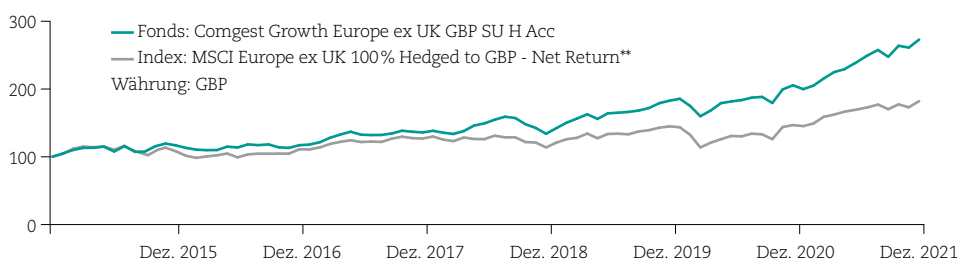


COMGEST GROWTH EUROPE EX UK

Frühere Wertentwicklung (in Prozent)*



Kumulierte Wertentwicklung seit Auflage (in Prozent)*



Alle Wertentwicklungsangaben in GBP.
Renditen in EUR können aufgrund von Wechselkursschwankungen steigen oder sinken.

Risiken

- Die Anlage in Aktien kann zu einer erhöhten Volatilität führen, da ihr Wert unter Umständen stärker schwankt als der Wert anderer Finanzinstrumente, wie beispielsweise Anleihen.
- Der Fonds kann Verluste erleiden, wenn eine Gegenpartei zahlungsunfähig wird und ihre vertraglichen Verpflichtungen gegenüber dem Fonds nicht erfüllen kann.
- Der Fonds kann in Aktien anlegen, die auf von der Währung der Anteilsklasse abweichende Währungen lauten. Das kann dazu führen, dass der Wert der Anteilsklasse aufgrund von Wechselkursbewegungen steigt oder fällt.

WARUM IN DIESEN FONDS INVESTIEREN?

- Variante der Flagship Europa Strategie, die Unternehmen aus dem Vereinigten Königreich nicht umfasst.
- Konzentration auf Unternehmen mit qualitativ hochwertigem Wachstum.
- Investitionen unabhängig von Indizes und Branchen ausschließlich auf Basis eigener Überzeugung des Teams.

FÜR WEN IST DIESER FONDS GEEIGNET?

- Für risikobewusste Anleger, die konservative Investments in solide, ertragsstarke Marktführer Europas (ohne Großbritannien) schätzen.
- Der Fonds eignet sich für Anleger, die auf die Berücksichtigung von ESG-Kriterien beim Selektionsprozess Wert legen. Comgest hat sich bereits 2010 durch Unterzeichnung der UN PRI zu verantwortlichem Investieren verpflichtet.

Wichtige Informationen

[Die frühere Wertentwicklung lässt nicht auf zukünftige Renditen schließen.] Die vorstehenden Informationen dienen Werbezwecken. Bitte lesen Sie den Prospekt und die wesentlichen Anlegerinformationen des Fonds, bevor Sie eine Anlageentscheidung treffen. Diese Dokumente, die auch ausführliche Hinweise zu den einzelnen mit der Anlage verbundenen Risiken enthalten, können in deutscher Sprache auf <http://www.comgest.com> heruntergeladen werden. Auf Wunsch schickt Ihnen die Comgest Deutschland GmbH, Sky Office, Kennedydamm 24, 40476 Düsseldorf, Telefon +40 (0) 211 44 03 87 0, info.de@comgest.com diese Unterlagen auch in Papierform zu.

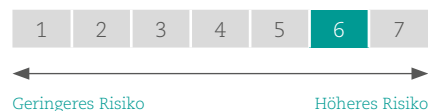
*Berechnungsbasis für die Wertentwicklung (soweit nicht anders angegeben): Nettinventarwert ohne Ausgabeaufschlag; Ausschüttungen wieder angelegt. Individuelle Kosten wie beispielsweise Gebühren, Provisionen und andere Entgelte sind nicht berücksichtigt. Diese und der Ausgabeaufschlag würden sich bei Berücksichtigung negativ auf die Wertentwicklung auswirken.

**Der MSCI Europe ex UK 100% Hedged to GBP - Net Return wird unverbindlich zum nachträglichen Vergleich angegeben.

Auszeichnung von Comgest zum besten Asset Manager Aktienfonds 2015–2021 verliehen von Scope jeweils im November 2014–2020. Auszeichnung von Comgest als „Top-Fondsgesellschaft“ (5 Sterne) im Capital Fonds-Kompass 2021, Ausgabe 03/2021. Die aufgeführten von den verschiedenen Gesellschaften vergebenen Ratings und Auszeichnungen können sich jederzeit ändern und stellen keine Kaufempfehlung dar.

Bildnachweis: Alex Treadway/Getty Images.

Risikoskala (SRRI)



Empfohlene Mindestanlagedauer in Jahren

5

Herausgeber für Deutschland und Österreich:
Comgest Deutschland GmbH
Sky Office
Kennedydamm 24
40476 Düsseldorf

ERFOLGREICHES STOCK PICKING WELTWEIT



| Anteilsklasse | Comgest Monde C |
|----------------------|-------------------------------------------------------------------------|
| Währung | EUR |
| Ertragsverwendung | thesaurierend |
| WKN | 939942 |
| ISIN | FR0000284689 |
| Anlageregion | Aktien weltweit |
| Anlageteam | Laure Négier, Zak Smerczak, Alexandre Narboni, Richard Mercado |
| Auflagedatum | 27.06.1991 |
| Ausgabeaufschlag | max. 2,5 % |
| Verwaltungsvergütung | 2,0 % p.a. |


Seit 1991 bietet Comgest seinen Anlegern seine globale Strategie mit umfassendem Knowhow und konsistentem Qualitätswachstumsstil. Für den in Frankreich beheimateten OGAW-Fonds Comgest Monde („Spiegelfonds“ des Comgest Growth World) sucht das Fondsmanagement weltweit in seinen regionalen Portfolios nach den vielversprechendsten, vor allem Large Cap-Unternehmen mit kontinuierlichem, zweistelligem Gewinnwachstum.

Die Experten von Comgest verfolgen dabei eine langfristig orientierte Anlagestrategie. Für das Portfoliomanagement des Comgest Monde ist es entscheidend, dass Unternehmen möglichst ein eigenständiges, organisches und dauerhaftes Wachstum generieren. Bei der Auswahl der Werte für das Fondsportfolio agiert Comgest sehr selektiv und unabhängig von Indizes sowie kurzfristigen Börsentrends. Das Fondsmanagement verbindet hierbei die Stock Picking-Expertise der lokalen Teams mit einem hohen Maß an Flexibilität.

Der Comgest Monde besteht aus sorgfältig ausgewählten Unternehmen. Die typische Portfoliogröße beträgt 30–40 Titel.

DAS ANLAGETEAM

Signatory of:



LAURE NÉGIAR
Fondsmanagerin



ZAK SMERCZAK
Fondsmanager



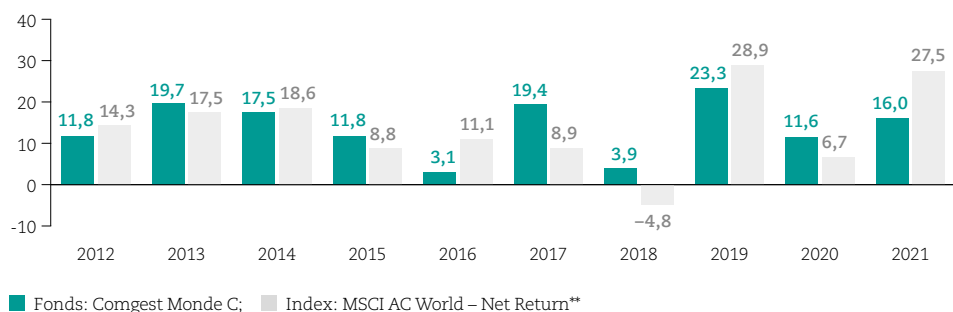
ALEXANDRE NARBONI
Fondsmanager



RICHARD MERCADO
Fondsmanager

Das Comgest Monde Team besteht durchweg aus erfahrenen Fondsmanagern mit umfangreicher und langjähriger Expertise am weltweiten Aktienmarkt. Die meisten von ihnen sind bereits seit vielen Jahren für das Unternehmen tätig. Bei seinen Investitionsentscheidungen agiert das Team ausschließlich aufgrund der eigenen Überzeugung und des strikten Anlageprozesses in Qualitätswachstumswerte.

Frühere Wertentwicklung (in Prozent)*



Kumulierte Wertentwicklung seit Auflage (in Prozent)*



WARUM IN DIESEN FONDS INVESTIEREN?

- Ältester Fonds unserer Globalen Strategie mit Ausrichtung auf überwiegend Large Cap-Unternehmen.
- Konzentration auf einige wenige hochwertige Unternehmen mit langfristig überdurchschnittlichem Gewinnwachstumspotenzial.
- Investitionen unabhängig von Indizes und Branchen ausschließlich auf Basis eigener Überzeugung.

FÜR WEN IST DIESER FONDS GEEIGNET?

- Der Fonds eignet sich für risikobewusste Anleger auf der Suche nach einem konservativen Investment in Marktführer mit bereits über Jahre soliden und erfolgreichen globalen Geschäftsmodellen.
- Der Fonds eignet sich für Anleger, die auf die Berücksichtigung von ESG-Kriterien beim Selektionsprozess Wert legen. Comgest hat sich bereits 2010 durch Unterzeichnung der UN PRI zu verantwortlichem Investieren verpflichtet.

Risiken

- Einige vom Fonds gehaltene Wertpapiere könnten zu einem gewünschten Zeitpunkt und Preis nur eingeschränkt oder gar nicht zu verkaufen sein (Liquiditätsrisiko).
- Der Fonds kann Verluste erleiden, wenn eine Gegenpartei zahlungsunfähig wird und ihre vertraglichen Verpflichtungen gegenüber dem Fonds nicht erfüllen kann.
- Mit der Anlage in Unternehmen aus Schwellenländern sind höhere Risiken verbunden als mit Anlagen in etablierten Wirtschaftssystemen oder Wertpapiermärkten. Das Rechts- und politische System eines Schwellenlandes ist unter Umständen weniger stabil, was sich auf die sichere Verwahrung oder den Wert von Vermögenswerten auswirken kann. Anlagen in einen auf Schwellenländer konzentrierten Fonds sollten keinen substanziellen Bestandteil des Anlageportfolios bilden.
- Der Fonds darf in chinesische A-Aktien investieren, was zusätzliche Risiken in sich birgt, die im Prospekt des Fonds unter „Risiken bei Anlagen in China“ aufgeführt sind.
- Die Anlage in Aktien kann zu einer erhöhten Volatilität führen, da ihr Wert unter Umständen stärker schwankt als der Wert anderer Finanzinstrumente, wie beispielsweise Anleihen.
- Der Fonds kann in Aktien anlegen, die auf von der Währung der Anteilsklasse abweichende Währungen lauten. Das kann dazu führen, dass der Wert der Anteilsklasse aufgrund von Wechselkursbewegungen steigt oder fällt.

Risikoskala (SRRI)



Wichtige Informationen

[Die frühere Wertentwicklung lässt nicht auf zukünftige Renditen schließen.] Die vorstehenden Informationen dienen Werbezwecken. Bitte lesen Sie den Prospekt und die wesentlichen Anlegerinformationen des Fonds, bevor Sie eine Anlageentscheidung treffen. Diese Dokumente, die auch ausführliche Hinweise zu den einzelnen mit der Anlage verbundenen Risiken enthalten, können in deutscher Sprache auf <http://www.comgest.com> heruntergeladen werden. Auf Wunsch schickt Ihnen die Comgest Deutschland GmbH, Sky Office, Kennedydamm 24, 40476 Düsseldorf, Telefon +40 (0) 211 44 03 87 0, info.de@comgest.com diese Unterlagen auch in Papierform zu.

*Berechnungsbasis für die Wertentwicklung (soweit nicht anders angegeben): Nettoinventarwert ohne Ausgabeaufschlag; Ausschüttungen wieder angelegt. Individuelle Kosten wie beispielsweise Gebühren, Provisionen und andere Entgelte sind nicht berücksichtigt. Diese und der Ausgabeaufschlag würden sich bei Berücksichtigung negativ auf die Wertentwicklung auswirken.

**Der MSCI AC World – Net Return Index wird unverbindlich zum nachträglichen Vergleich angegeben. Auszeichnung von Comgest zum besten Asset Manager Aktienfonds 2015–2021 verliehen von Scope jeweils im November 2014–2020. Auszeichnung von Comgest als „Top-Fondsgesellschaft“ (5 Sterne) im Capital Fonds-Kompass 2021, Ausgabe 03/2021. Die aufgeführten von den verschiedenen Gesellschaften vergebenen Ratings und Auszeichnungen können sich jederzeit ändern und stellen keine Kaufempfehlung dar.

Bildnachweis: SeanPavonePhoto/Getty Images.

Empfohlene Mindestanlagedauer in Jahren

5

Herausgeber für Deutschland und Österreich:
Comgest Deutschland GmbH
Sky Office
Kennedydamm 24
40476 Düsseldorf

ERFOLGREICHES STOCK PICKING WELTWEIT



| Anteilsklasse | Comgest Growth World USD Acc | Comgest Growth World EUR Dis |
|----------------------|---------------------------------------------------------------------|------------------------------|
| Währung | USD | EUR |
| Ertragsverwendung | thesaurierend | ausschüttend |
| WKN | A0BK3M | A2AQBN |
| ISIN | IE0033535075 | IE00BYLQ314 |
| Anlageregion | Aktien weltweit | |
| Anlageteam | Laure Négjar, Zak Smerczak Alexandre Narboni, Richard Mercado | |
| Auflagedatum | 28.11.2003 | 23.11.2016 |
| Ausgabeaufschlag | max. 4,0% | max. 4,0% |
| Verwaltungsvergütung | 1,5% | 1,8% |


Seit 1991 bietet Comgest seinen Anlegern seine globale Strategie mit umfassendem Knowhow und konsistentem Anlagestil. Für den in Irland aufgelegten OGAW-Fonds Comgest Growth World („Spiegelfonds“ des Comgest Monde) sucht das Fondsmanagement weltweit in seinen regionalen Portfolios nach den vielversprechendsten, vor allem Large-Cap-Unternehmen mit überdurchschnittlichem Gewinnwachstum.

Die Experten von Comgest verfolgen dabei eine langfristig orientierte Anlagestrategie. Für das Portfoliomanagement des Comgest Growth World ist es entscheidend, dass Unternehmen möglichst ein eigenständiges, organisches und dauerhaftes Wachstum generieren. Bei der Auswahl der Werte für das Fondsportfolio agiert Comgest sehr selektiv und unabhängig von Indizes und kurzfristigen Börsentrends. Das Fondsmanagement verbindet hierbei die Stock Picking-Expertise der lokalen Teams mit einem hohen Maß an Flexibilität.

Es ist daher konsequent, dass der Comgest Growth World aus sorgfältig ausgewählten Unternehmen besteht, für die das Fondsmanagement ein wiederkehrend zweistelliges Gewinnwachstum erwartet. Die typische Portfoliogröße beträgt 30–40 Titel.

DAS ANLAGETEAM

Signatory of:



LAURE NÉGIAR
Fondsmanagerin



ZAK SMERCZAK
Fondsmanager



ALEXANDRE NARBONI
Fondsmanager

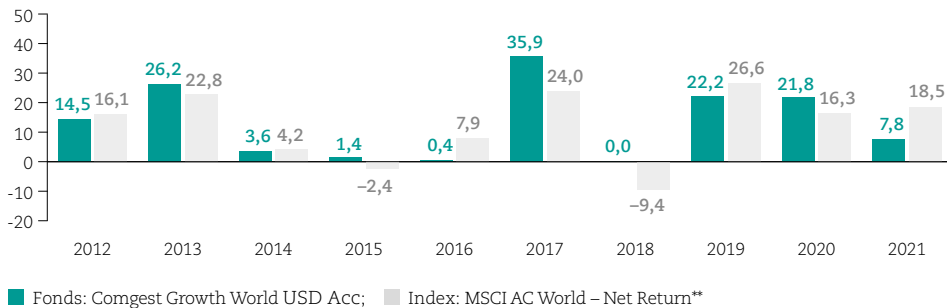


RICHARD MERCADO
Fondsmanager

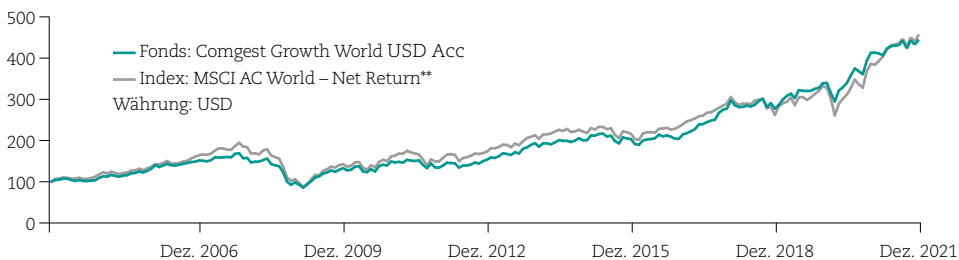
Das Comgest Growth World Team besteht durchweg aus erfahrenen Fondsmanagern mit umfangreicher und langjähriger Expertise am weltweiten Aktienmarkt. Die meisten von ihnen sind bereits seit vielen Jahren für das Unternehmen tätig. Bei seinen Investitionsentscheidungen agiert das Team ausschließlich aufgrund der eigenen Überzeugung und des strikten Anlageprozesses in Qualitätswachstumswerte.

COMGEST GROWTH WORLD

Frühere Wertentwicklung (in Prozent)*



Kumulierte Wertentwicklung seit Auflage (in Prozent)*



Alle Wertentwicklungsangaben in USD.
Renditen in EUR können aufgrund von Wechselkursschwankungen steigen oder sinken.

WARUM IN DIESEN FONDS INVESTIEREN?

- Globale Strategie mit Ausrichtung überwiegend auf Large-Cap-Unternehmen.
- Konzentration auf einige wenige hochwertige Unternehmen mit langfristig überdurchschnittlichem Gewinnwachstumspotenzial.
- Investitionen unabhängig von Indizes und Branchen ausschließlich auf Basis eigener Überzeugung.

FÜR WEN IST DIESER FONDS GEEIGNET?

- Der Fonds eignet sich für risikobewusste Anleger auf der Suche nach einem konservativen Investment in Marktführer mit bereits über Jahre soliden und erfolgreichen globalen Geschäftsmodellen.
- Der Fonds eignet sich für Anleger, die auf die Berücksichtigung von ESG-Kriterien beim Selektionsprozess Wert legen. Comgest hat sich bereits 2010 durch Unterzeichnung der UN PRI zu verantwortlichem Investieren verpflichtet.

Wichtige Informationen

[Die frühere Wertentwicklung lässt nicht auf zukünftige Renditen schließen.] Die vorstehenden Informationen dienen Werbezwecken. Bitte lesen Sie den Prospekt und die wesentlichen Anlegerinformationen des Fonds, bevor Sie eine Anlageentscheidung treffen. Diese Dokumente, die auch ausführliche Hinweise zu den einzelnen mit der Anlage verbundenen Risiken enthalten, können in deutscher Sprache auf <http://www.comgest.com> heruntergeladen werden. Auf Wunsch schicken Ihnen die Comgest Deutschland GmbH, Sky Office, Kennedydamm 24, 40476 Düsseldorf, Telefon +40 (0) 211 44 03 87 0, info.de@comgest.com diese Unterlagen auch in Papierform zu.

*Berechnungsbasis für die Wertentwicklung (soweit nicht anders angegeben): Nettoinventarwert ohne Ausgabeaufschlag; Ausschüttungen wieder angelegt. Individuelle Kosten wie beispielsweise Gebühren, Provisionen und andere Entgelte sind nicht berücksichtigt. Diese und der Ausgabeaufschlag würden sich bei Berücksichtigung negativ auf die Wertentwicklung auswirken.

**Der MSCI AC World - Net Return Index wird unverbindlich zum nachträglichen Vergleich angegeben. Auszeichnung von Comgest zum besten Asset Manager Aktienfonds 2015–2021 verliehen von Scope jeweils im November 2014–2020. Auszeichnung von Comgest als „Top-Fondsgesellschaft“ (5 Sterne) im Capital Fonds-Kompass 2021, Ausgabe 03/2021. Die aufgeführten von den verschiedenen Gesellschaften vergebenen Ratings und Auszeichnungen können sich jederzeit ändern und stellen keine Kaufempfehlung dar.
Bildnachweis: SeanPavonePhoto/Getty Images.

Risiken

- Einige vom Fonds gehaltene Wertpapiere könnten zu einem gewünschten Zeitpunkt und Preis nur eingeschränkt oder gar nicht zu verkaufen sein (Liquiditätsrisiko).
- Der Fonds kann Verluste erleiden, wenn eine Gegenpartei zahlungsunfähig wird und ihre vertraglichen Verpflichtungen gegenüber dem Fonds nicht erfüllen kann.
- Mit der Anlage in Unternehmen aus Schwellenländern sind höhere Risiken verbunden als mit Anlagen in etablierten Wirtschaftssystemen oder Wertpapiermärkten. Das Rechts- und politische System eines Schwellenlandes ist unter Umständen weniger stabil, was sich auf die sichere Verwahrung oder den Wert von Vermögenswerten auswirken kann. Anlagen in einen auf Schwellenländer konzentrierten Fonds sollten keinen substantiellen Bestandteil des Anlageportfolios bilden.
- Der Fonds darf in chinesische A-Aktien investieren, was zusätzliche Risiken in sich birgt, die im Prospekt des Fonds unter „Risiken bei Anlagen in China“ aufgeführt sind.
- Die Anlage in Aktien kann zu einer erhöhten Volatilität führen, da ihr Wert unter Umständen stärker schwankt als der Wert anderer Finanzinstrumente, wie beispielsweise Anleihen.
- Der Fonds kann in Aktien anlegen, die auf von der Währung der Anteilsklasse abweichende Währungen lauten. Das kann dazu führen, dass der Wert der Anteilsklasse aufgrund von Wechselkursbewegungen steigt oder fällt.

Risikokala (SRRI)



Empfohlene Mindestanlagedauer in Jahren

5

Herausgeber für Deutschland und Österreich:
Comgest Deutschland GmbH
Sky Office
Kennedydamm 24
40476 Düsseldorf

AUF GLOBALE NACHHALTIGKEIT SETZEN



| Anteilsklasse | Comgest Growth World Plus USD Acc |
|---------------------------|----------------------------------------------------------------|
| Währung | USD |
| Ertragsverwendung | thesaurierend |
| WKN | A2QF18 |
| ISIN | IE00BMFM0L50 |
| Anlageregion | Aktien weltweit |
| Anlageteam | Laure Négier, Richard Mercado, Sébastien Théveux-Chabuel |
| Auflagedatum | 06.05.2021 |
| Ausgabeaufschlag | max. 4,0% |
| Verwaltungs- vergütung | 1,5 % p.a. |

Mit dem Comgest Growth World Plus bietet Comgest eine Variante der globalen Aktienstrategie für Anleger, die ein „Plus“ an Nachhaltigkeit innerhalb ihres weltweiten Portfolios wünschen: So vermeidet der Fonds gänzlich bzw. größtenteils Investitionen in Unternehmen, die fossile Brennstoffe, konventionelle Waffen und Kernenergie produzieren oder umsetzen.

Für den Comgest Growth World sucht das Fondsmanagement weltweit in seinen regionalen Portfolios nach den vielversprechendsten, vor allem Large Cap-Unternehmen mit langfristig überdurchschnittlichem Gewinnwachstum. Dieses soll möglichst eigenständig, organisch und nachhaltig sein. Bei der Auswahl der Werte für das Fondsportfolio agiert Comgest sehr selektiv und unabhängig von Indizes und kurzfristigen Börsentrends.

Es ist daher konsequent, dass der Comgest Fonds aus sorgfältig ausgewählten Unternehmen bestehen, für die das Fondsmanagement ein kontinuierliches zweistelliges Gewinnwachstum erwartet. Die typische Portfoliogröße beträgt 30–40 Titel.

DAS ANLAGETEAM

Signatory of:



LAURE NÉGIAR
Fondsmanagerin



RICHARD MERCADO
Fondsmanager



SÉBASTIEN THÉVEUX-CHABUEL
ESG-Analyst

Das Comgest Growth World Plus Team besteht durchweg aus erfahrenen Fondsmanagern mit umfangreicher und langjähriger Expertise am weltweiten Aktienmarkt. Die meisten von ihnen sind bereits seit vielen Jahren für das Unternehmen tätig. Bei seinen Investitionsentscheidungen agiert das Team ausschließlich aufgrund der eigenen Überzeugung und des strikten Anlageprozesses in Qualitätswachstumswerte.

Comgests Anlageansatz Plus

Geringe/keine Beteiligung an Unternehmen mit folgenden Geschäftsaktivitäten

- Kohle
- Öl und Gas
- Bergbau
- Bauunternehmen und Baustoffe
- Rüstung/Verteidigung
- Banken
- Tabak

Portfolio strebt nachhaltige Wertschöpfung an

- Geringere ESG-Risiken
- Bessere Minderung von ESG-Risiken
- Positive Auswirkungen auf Umwelt und Gesellschaft
- Geringere Volatilität und Verluste
- Höhere Innovationskraft
- Keine verlorenen Investitionen
- Geringerer CO₂-Fußabdruck

Unser Auswahlprozess führt automatisch zu einem geringen Engagement in den oben genannten Bereichen. Uns ist jedoch bewusst, dass für einige Anleger ein „offizieller Stempel“, wie z. B. „frei von fossilen Brennstoffen“, unverzichtbar ist. Diesem Erfordernis trägt der Comgest Growth World Plus Fonds Rechnung. Seine Zusammensetzung ist jedoch der unseres bestehenden Fonds sehr ähnlich, denn beide werden basierend auf unserem Qualitätswachstumsansatz verwaltet.

WARUM IN DIESEN FONDS INVESTIEREN?

- Variante der Globalen Strategie mit Ausschluss von Unternehmen, die fossile Brennstoffe, konventionelle Waffen und Kernenergie produzieren oder umsetzen.
- Konzentration auf einige wenige hochwertige Unternehmen mit langfristig überdurchschnittlichem Gewinnwachstumspotenzial.
- Investitionen unabhängig von Indizes und Branchen ausschließlich auf Basis eigener Überzeugung.

FÜR WEN IST DIESER FONDS GEEIGNET?

- Für risikobewusste Anleger, die konservative Investments in solide, ertragsstarke Marktführer schätzen und ein „Plus“ an Nachhaltigkeit in ihrem globalen Portfolio wünschen.
- Der Fonds eignet sich besonders für Anleger, denen Nachhaltigkeits-/ESG-/SRI-Kriterien wichtig sind. Comgest hat sich bereits 2010 durch Unterzeichnung der UN PRI zu verantwortlichem Investieren verpflichtet.

Wichtige Informationen

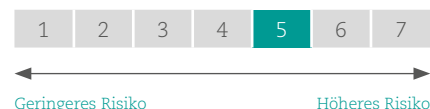
[Die frühere Wertentwicklung lässt nicht auf zukünftige Renditen schließen.] Die vorstehenden Informationen dienen Werbezwecken. Bitte lesen Sie den Prospekt und die wesentlichen Anlegerinformationen des Fonds, bevor Sie eine Anlageentscheidung treffen. Diese Dokumente, die auch ausführliche Hinweise zu den einzelnen mit der Anlage verbundenen Risiken enthalten, können in deutscher Sprache auf <http://www.comgest.com> heruntergeladen werden. Auf Wunsch schicken Ihnen die Comgest Deutschland GmbH, Sky Office, Kennedydamm 24, 40476 Düsseldorf, Telefon +49 (0) 211 44 03 87 0, info.de@comgest.com diese Unterlagen auch in Papierform zu.

Der Comgest Growth World Plus erhält für das Jahr 2021 zwei FNG-Sterne (Zusatzverwähnung: von maximal drei) für eine besonders anspruchsvolle und umfassende Nachhaltigkeitsstrategie. Auszeichnung von Comgest zum besten Asset Manager Aktienfonds 2015–2021 verliehen von Scope jeweils im November 2014–2020. Auszeichnung von Comgest als „Top-Fondsgesellschaft“ (5 Sterne) im Capital Fonds-Kompass 2021, Ausgabe 03/2021. Die aufgeführten von den verschiedenen Gesellschaften vergebenen Ratings und Auszeichnungen können sich jederzeit ändern und stellen keine Kaufempfehlung dar. Bildnachweis: Jose Fuste Raga/Getty Images.

Risiken

- Einige vom Fonds gehaltene Wertpapiere könnten zu einem gewünschten Zeitpunkt und Preis nur eingeschränkt oder gar nicht zu verkaufen sein (Liquiditätsrisiko).
- Der Fonds kann Verluste erleiden, wenn eine Gegenpartei zahlungsunfähig wird und ihre vertraglichen Verpflichtungen gegenüber dem Fonds nicht erfüllen kann.
- Mit der Anlage in Unternehmen aus Schwellenländern sind höhere Risiken verbunden als mit Anlagen in etablierten Wirtschaftssystemen oder Wertpapiermärkten. Das Rechts- und politische System eines Schwellenlandes ist unter Umständen weniger stabil, was sich auf die sichere Verwahrung oder den Wert von Vermögenswerten auswirken kann. Anlagen in einen auf Schwellenländer konzentrierten Fonds sollten keinen substantiellen Bestandteil des Anlageportfolios bilden.
- Der Fonds darf in chinesische A-Aktien investieren, was zusätzliche Risiken in sich birgt, die im Prospekt des Fonds unter „Risiken bei Anlagen in China“ aufgeführt sind.
- Die Anlage in Aktien kann zu einer erhöhten Volatilität führen, da ihr Wert unter Umständen stärker schwankt als der Wert anderer Finanzinstrumente, wie beispielsweise Anleihen.
- Der Fonds kann in Aktien anlegen, die auf von der Währung der Anteilsklasse abweichende Währungen lauten. Das kann dazu führen, dass der Wert der Anteilsklasse aufgrund von Wechselkursbewegungen steigt oder fällt.

Risikoskala (SRRI)



Empfohlene Mindestanlagedauer in Jahren

5

Herausgeber für Deutschland und Österreich:
Comgest Deutschland GmbH
Sky Office
Kennedydamm 24
40476 Düsseldorf

REIFES QUALITÄTSWACHSTUM WELTWEIT

NICHT ZUM VERTRIEB
IN ÖSTERREICH BERECHTIGT

| Anteilsklasse | Comgest Growth World Compounds EUR I Acc |
|---------------------------|----------------------------------------------------------------|
| Währung | USD |
| Ertragsverwendung | thesaurierend |
| WKN | A3C8PJ |
| ISIN | IE000WR5BMF2 |
| Anlageregion | Aktien weltweit |
| Anlageteam | Laure Negiar, Zak Smerczak, Alexandre Narboni, Richard Mercado |
| Auflagedatum | 29.11.2021 |
| Ausgabeaufschlag | 0,0% |
| Verwaltungs- vergütung | 0,85 % p.a. |

Dieser Fonds wird analog zur globalen Comgest Anlagestrategie gemanagt – mit Fokus auf einen konsistenten Anlagestil, bei dem das Fondsmanagement weltweit in seinen regionalen Portfolios nach den vielversprechendsten, vor allem Large-Cap-Unternehmen mit überdurchschnittlichem Gewinnwachstum sucht.

Der Anlagehorizont des globalen „Compounds“ berücksichtigt insbesondere, dass einige dieser hochwertigen Aktien „reifen“ und somit den Anlegern die Vorteile eines dauerhaften Gewinnwachstums mit hoher Visibilität über einen größeren durchschnittlichen und längeren Zeitraum (d. h. 5–10 Jahre) bieten. So kann der „Aufzinsungseffekt“ dieses Gewinnwachstums innerhalb eines relativ „defensiven“ Wachstumsportfolios genutzt werden.

Die Experten von Comgest verfolgen dabei eine langfristig orientierte Anlagestrategie. Bei der Auswahl der Werte für das Portfolio agiert Comgest sehr selektiv und unabhängig von Indizes und kurzfristigen Börsentrends. Das Fondsmanagement verbindet hierbei die Stock Picking-Expertise der lokalen Teams mit einem hohen Maß an Flexibilität.

DAS ANLAGETEAM



LAURE NÉGIAR
Fondsmanagerin



ZAK SMERCZAK
Fondsmanager



ALEXANDRE NARBONI
Fondsmanager



RICHARD MERCADO
Fondsmanager

Das Comgest Growth World Compounds Team besteht durchweg aus erfahrenen Fondsmanagern mit umfangreicher und langjähriger Expertise am weltweiten Aktienmarkt. Die meisten von ihnen sind bereits seit vielen Jahren für das Unternehmen tätig. Bei seinen Investitionsentscheidungen agiert das Team ausschließlich aufgrund der eigenen Überzeugung und des strikten Anlageprozesses in Qualitätswachstumswerte.

Signatory of:



COMGEST GROWTH WORLD COMPOUNDERS

WARUM IN DIESEN FONDS INVESTIEREN?

- Investition in qualitativ hochwertige, reife globale Unternehmen, die in der Regel über eine langjährige Erfolgsbilanz und robuste Geschäftsmodelle verfügen und führende Positionen in attraktiven Märkten einnehmen.
- Investitionen unabhängig von Indizes und Branchen ausschließlich auf Basis eigener Überzeugung.

FÜR WEN IST DIESER FONDS GEEIGNET?

- Für risikobewusste Anleger, die konservative Investments in solide, ertragsstarke Marktführer schätzen.
- Institutionelle Investoren, die ein besonders konzentriertes Portfolio bevorzugen.
- Der Fonds eignet sich für Anleger, die auf die Berücksichtigung von ESG-Kriterien beim Selektionsprozess Wert legen. Comgest hat sich bereits 2010 durch Unterzeichnung der UN PRI zu verantwortlichem Investieren verpflichtet.

Risiken

- Einige vom Fonds gehaltene Wertpapiere könnten zu einem gewünschten Zeitpunkt und Preis nur eingeschränkt oder gar nicht zu verkaufen sein (Liquiditätsrisiko).
- Der Fonds kann Verluste erleiden, wenn eine Gegenpartei zahlungsunfähig wird und ihre vertraglichen Verpflichtungen gegenüber dem Fonds nicht erfüllen kann.
- Mit der Anlage in Unternehmen aus Schwellenländern sind höhere Risiken verbunden als mit Anlagen in etablierten Wirtschaftssystemen oder Wertpapiermärkten. Das Rechts- und politische System eines Schwellenlandes ist unter Umständen weniger stabil, was sich auf die sichere Verwahrung oder den Wert von Vermögenswerten auswirken kann. Anlagen in einen auf Schwellenländer konzentrierten Fonds sollten keinen substanziellen Bestandteil des Anlageportfolios bilden.
- Der Fonds darf in chinesische A-Aktien investieren, was zusätzliche Risiken in sich birgt, die im Prospekt des Fonds unter „Risiken bei Anlagen in China“ aufgeführt sind.
- Die Anlage in Aktien kann zu einer erhöhten Volatilität führen, da ihr Wert unter Umständen stärker schwankt als der Wert anderer Finanzinstrumente, wie beispielsweise Anleihen.
- Der Fonds kann in Aktien anlegen, die auf von der Währung der Anteilsklasse abweichende Währungen lauten. Das kann dazu führen, dass der Wert der Anteilsklasse aufgrund von Wechselkursbewegungen steigt oder fällt.

Risikoskala (SRRI)



Empfohlene Mindestanlagedauer in Jahren

5

Herausgeber für Deutschland und Österreich:
Comgest Deutschland GmbH
Sky Office
Kennedydamm 24
40476 Düsseldorf

Wichtige Informationen

[Die frühere Wertentwicklung lässt nicht auf zukünftige Renditen schließen.] Die vorstehenden Informationen dienen Werbezwecken. Bitte lesen Sie den Prospekt und die wesentlichen Anlegerinformationen des Fonds, bevor Sie eine Anlageentscheidung treffen. Diese Dokumente, die auch ausführliche Hinweise zu den einzelnen mit der Anlage verbundenen Risiken enthalten, können in deutscher Sprache auf <http://www.comgest.com> heruntergeladen werden. Auf Wunsch schickt Ihnen die Comgest Deutschland GmbH, Sky Office, Kennedydamm 24, 40476 Düsseldorf, Telefon +40 (0) 211 44 03 87 0, info.de@comgest.com diese Unterlagen auch in Papierform zu.

Auszeichnung von Comgest zum besten Asset Manager Aktienfonds 2015–2021 verliehen von Scope jeweils im November 2014–2020. Auszeichnung von Comgest als „Top-Fondsgesellschaft“ (5 Sterne) im Capital Fonds-Kompass 2021, Ausgabe 03/2021. Die aufgeführten von den verschiedenen Gesellschaften vergebenen Ratings und Auszeichnungen können sich jederzeit ändern und stellen keine Kaufempfehlung dar.

Bildnachweis: SeanPavonePhoto/Getty Images.

DYNAMISCH ABGESICHERT AUF GLOBALE AKTIEN SETZEN



| Anteilsklasse | Comgest Growth Global Flex EUR R Acc |
|----------------------|---------------------------------------------------------------------|
| Währung | EUR |
| Ertragsverwendung | thesaurierend |
| WKN | A2DUQ4 |
| ISIN | IE00BZ0X9R35 |
| Anlageregion | Aktien weltweit |
| Anlageteam | Laure Negiar, Alexandre Narboni, Schlomy Botbol, Léo Lenel |
| Auflagedatum | 11.10.2017 |
| Ausgabeaufschlag | max. 2,00% |
| Verwaltungsvergütung | 1,80% p.a. |

Der Fonds spiegelt das Aktienportfolio unserer globalen Strategie wider und kombiniert dieses mit einer quantitativen und dynamischen Marktrisiko-Absicherung (Risiko-Overlay). Die Zielsetzung: bei steigenden Märkten eine dem Basisportfolio entsprechende Wertentwicklung zu erzielen bzw. bei fallenden Märkten Verluste im Vergleich zum Basisportfolio zu reduzieren. Der irische OGAW-Fonds Comgest Growth Global Flex konzentriert sich dabei auf die Minimierung des Marktrisikos mithilfe von Derivaten (Futurekontrakten) auf Aktienindizes – darüber hinaus werden auch die Währungen der Industrieländer abgesichert.

Innerhalb des globalen Comgest Stils sucht das Fondsmanagement weltweit in seinen regionalen Portfolios nach den vielversprechendsten, vor allem Large-Cap-Unternehmen mit überdurchschnittlichem Gewinnwachstum.

Dabei ist es entscheidend, dass die Unternehmen ein möglichst eigenständiges, organisches und nachhaltiges Wachstum generieren. Bei der Auswahl der Werte für das Fondsportfolio agiert Comgest sehr selektiv und unabhängig von Indizes und kurzfristigen Börsentrends. Die typische Portfoliogröße beträgt 30–40 Titel.

DAS ANLAGETEAM

Signatory of:



LAURE NÉGIAR
Fondsmanagerin



ALEXANDRE NARBONI
Fondsmanager



SCHLOMY BOTBOL
Fondsmanager

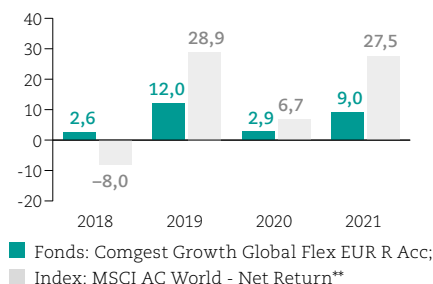


LÉO LENEL
Fondsmanager

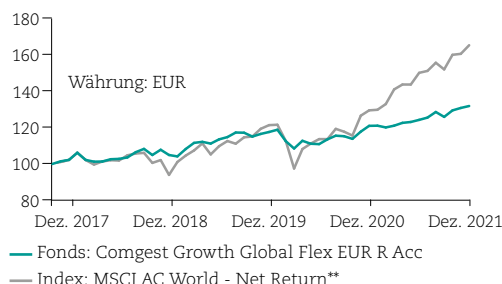
Das Comgest Growth Global Flex Team besteht aus erfahrenen Experten für Hedging Strategien. Diese greifen auf die Portfoliomanagement-Expertise des globalen Anlageteams zurück und ergänzen deren Portfolio-Allokation durch Absicherungsstrategien gegen Markt- und Währungsrisiken. Bei seinen Investitionsentscheidungen agiert das Team ausschließlich aufgrund der eigenen Überzeugung und des strikten Anlageprozesses in Qualitätswachstumswerte.

COMGEST GROWTH GLOBAL FLEX

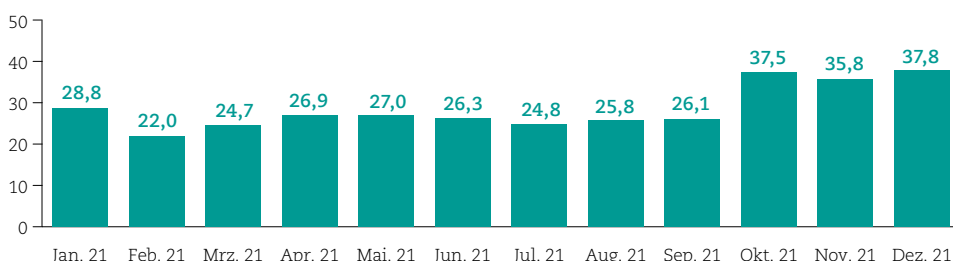
Frühere Wertentwicklung (%)*



Kumulierte Wertentwicklung seit Auflage (%)*



Short-Positionen in Aktienindex Futures



* Berechnungsbasis für die Wertentwicklung (soweit nicht anders angegeben): Nettoinventarwert ohne Ausgabeaufschlag; Ausschüttungen wieder angelegt. Individuelle Kosten wie beispielsweise Gebühren, Provisionen und andere Entgelte sind nicht berücksichtigt. Diese und der Ausgabeaufschlag würden sich bei Berücksichtigung negativ auf die Wertentwicklung auswirken.

** Index: MSCI AC World - Net Return (Vorher MSCI AC World Hedged to EUR - Net Return geändert am 01.10.2018). Indizes werden nur zum nachträglichen Vergleich angegeben. Der Fonds versucht nicht, den Index zu replizieren.

WARUM IN DIESEN FONDS INVESTIEREN?

- Widerspiegelung des Aktienportfolios unserer Global-Strategie und Kombination mit einem quantitativen und dynamischen Risiko-Overlay.
- Anlageentscheidung unabhängig von Indizes und Branchen ausschließlich auf Basis eigener Überzeugung des Fondsmanagementteams.

FÜR WEN IST DIESER FONDS GEEIGNET?

- Für risikobewusste Anleger interessant, die die Qualitätswachstumsexpertise von Comgest zu schätzen wissen und gleichzeitig eine Reduzierung von Volatilität und Drawdowns wünschen.
- Der Fonds eignet sich für Anleger, die auch ESG-Kriterien bei ihren Investments berücksichtigen wollen. Comgest hat sich bereits 2010 durch Unterzeichnung der UN PRI zu verantwortlichem Investieren verpflichtet.

Risiken

- Einige vom Fonds gehaltene Wertpapiere könnten zu einem gewünschten Zeitpunkt und Preis nur eingeschränkt oder gar nicht zu verkaufen sein (Liquiditätsrisiko). Bezogen auf Aktienindex-Futures können von der jeweiligen Börse auferlegte Beschränkungen für den Handel den Fonds am Verkauf zu einem gewünschten Zeitpunkt und Preis hindern.
- Der Fonds kann Verluste erleiden, wenn eine Gegenpartei zahlungsunfähig wird und ihre vertraglichen Verpflichtungen gegenüber dem Fonds nicht erfüllen kann.
- Der Fonds darf in chinesische A-Aktien investieren, was zusätzliche Risiken in sich birgt, die im Prospekt des Fonds unter „Risiken bei Anlagen in China“ aufgeführt sind.
- Mit der Anlage in Unternehmen aus Schwellenländern sind höhere Risiken verbunden als mit Anlagen in etablierten Wirtschaftssystemen oder Wertpapiermärkten. Das Rechts- und politische System eines Schwellenlandes ist unter Umständen weniger stabil, was sich auf die sichere Verwahrung oder den Wert von Vermögenswerten auswirken kann. Anlagen in einen auf Schwellenländer konzentrierten Fonds sollten keinen substantiellen Bestandteil des Anlageportfolios bilden.
- Es kann nicht garantiert werden, dass die Absicherungsstrategie wirksam ist, und sie kann einen möglichen Gewinn begrenzen, falls der Wert der vom Fonds gehaltenen Aktien steigt.
- Die Anlage in Aktien kann zu einer erhöhten Volatilität führen, da ihr Wert unter Umständen stärker schwankt als der Wert anderer Finanzinstrumente, wie beispielsweise Anleihen.
- Der Fonds kann in Aktien anlegen, die auf von der Währung der Anteilsklasse abweichende Währungen lauten. Das kann dazu führen, dass der Wert der Anteilsklasse aufgrund von Wechselkursbewegungen steigt oder fällt.

Risikokala (SRRI)



Wichtige Informationen

[Die frühere Wertentwicklung lässt nicht auf zukünftige Renditen schließen.] Die vorstehenden Informationen dienen Werbezwecken. Bitte lesen Sie den Prospekt und die wesentlichen Anlegerinformationen des Fonds, bevor Sie eine Anlageentscheidung treffen. Diese Dokumente, die auch ausführliche Hinweise zu den einzelnen mit der Anlage verbundenen Risiken enthalten, können in deutscher Sprache auf <http://www.comgest.com> heruntergeladen werden. Auf Wunsch schickt Ihnen die Comgest Deutschland GmbH, Sky Office, Kennedydamm 24, 40476 Düsseldorf, Telefon +40 (0) 211 44 03 87 0, info.de@comgest.com diese Unterlagen auch in Papierform zu.

* Berechnungsbasis für die Wertentwicklung (soweit nicht anders angegeben): Nettoinventarwert ohne Ausgabeaufschlag; Ausschüttungen wieder angelegt. Individuelle Kosten wie beispielsweise Gebühren, Provisionen und andere Entgelte sind nicht berücksichtigt. Diese und der Ausgabeaufschlag würden sich bei Berücksichtigung negativ auf die Wertentwicklung auswirken.

** Der MSCI AC World - Net Return Index wird unverbindlich zum nachträglichen Vergleich angegeben.

Auszeichnung von Comgest zum besten Asset Manager Aktienfonds 2015–2021 verliehen von Scope jeweils im November 2014–2020. Auszeichnung von Comgest als „Top-Fondsgesellschaft“ (5 Sterne) im Capital Fonds-Kompass 2021, Ausgabe 03/2021. Die aufgeführten von den verschiedenen Gesellschaften vergebenen Ratings und Auszeichnungen können sich jederzeit ändern und stellen keine Kaufempfehlung dar.

Bildnachweis: zodebala/Getty Images.

Empfohlene Mindestanlagedauer in Jahren

5

Herausgeber für Deutschland und Österreich:
Comgest Deutschland GmbH
Sky Office
Kennedydamm 24
40476 Düsseldorf

WELTWEITES WACHSTUM JENSEITS DER USA

NICHT ZUM VERTRIEB
IN ÖSTERREICH BERECHTIGT

| Anteilsklasse | Comgest Growth EAFE plus USD I Acc |
|----------------------|--------------------------------------------------------------------------|
| Währung | USD |
| Ertragsverwendung | thesaurierend |
| WKN | A1JVNL |
| ISIN | IE00B6T31531 |
| Anlageregion | Aktien weltweit |
| Anlageteam | Laure Negiar, Zak Smerczak, Alexandre Narboni, Richard Mercado, |
| Auflagedatum | 13.04.2012 |
| Ausgabeaufschlag | 0,0 % |
| Verwaltungsvergütung | 0,85 % p.a. |

Der in Irland aufgelegte OGAW-Fonds Comgest Growth EAFE (Europe, Asia Pacific, Far East) bildet ein globales Portfolio außerhalb der USA ab. Hierbei sucht das Fondsmanagement analog zum Qualitätswachstumsansatz die in diesen Regionen beheimateten, vielversprechendsten vor allem Large-Cap-Unternehmen mit überdurchschnittlichem Gewinnwachstum.

Die Experten von Comgest verfolgen dabei eine langfristig orientierte Anlagestrategie. Für das Portfoliomanagement des Comgest Growth EAFE ist es entscheidend, dass Unternehmen möglichst ein eigenständiges, organisches und nachhaltiges Wachstum generieren. Bei der Auswahl der Werte für das Fondsportfolio agiert Comgest sehr selektiv und unabhängig von Indizes und kurzfristigen Börsentrends. Das Fondsmanagement verbindet hierbei die Stock Picking-Expertise der lokalen Teams mit einem hohen Maß an Flexibilität.

Es ist daher konsequent, dass der Fonds aus sorgfältig ausgewählten Unternehmen bestehen, für die das Fondsmanagement ein wiederkehrend zweistelliges Gewinnwachstum erwartet. Die typische Portfoliogröße beträgt 30–40 Titel.

DAS ANLAGETEAM



LAURE NÉGIAR
Fondsmanagerin



ZAK SMERCZAK
Fondsmanager

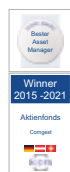


ALEXANDRE NARBONI
Fondsmanager



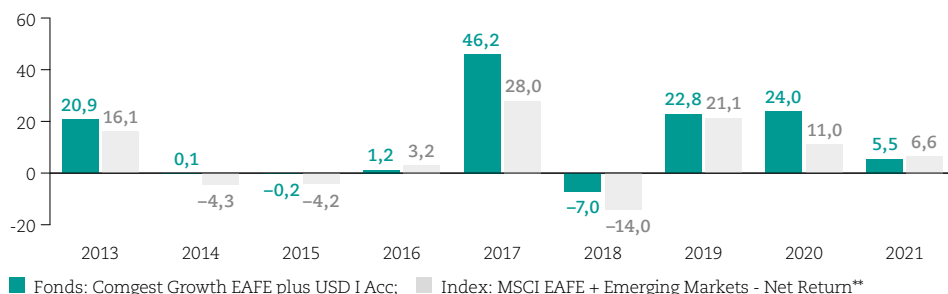
RICHARD MERCADO
Fondsmanager

Signatory of:

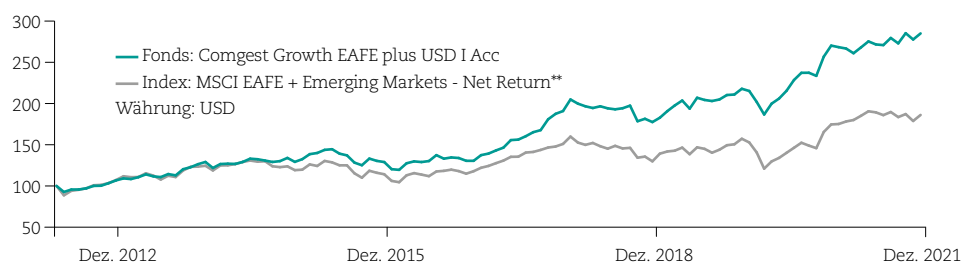


COMGEST GROWTH EAFE

Frühere Wertentwicklung (in Prozent)*



Kumulierte Wertentwicklung seit Auflage (in Prozent)*



WARUM IN DIESEN FONDS INVESTIEREN?

- Large Cap-Aktien der Regionen Europa, Asien, Pazifik sowie Fernost.
- Konzentration auf Unternehmen mit qualitativ hochwertigem und überdurchschnittlichen Wachstum.
- Investitionen unabhängig von Indizes und Branchen ausschließlich auf Basis eigener Überzeugung.

FÜR WEN IST DIESER FONDS GEEIGNET?

- Der Fonds eignet sich für risikobewusste Anleger, die konservative Investments in solide, ertragsstarke Marktführer jenseits der USA schätzen.
- Der Fonds eignet sich für Anleger, die auch ESG-Kriterien bei ihren Investments berücksichtigen wollen. Comgest hat sich bereits 2010 durch Unterzeichnung der UN PRI zu verantwortlichem Investieren verpflichtet.

Wichtige Informationen

[Die frühere Wertentwicklung lässt nicht auf zukünftige Renditen schließen.] Die vorstehenden Informationen dienen Werbezwecken. Bitte lesen Sie den Prospekt und die wesentlichen Anlegerinformationen des Fonds, bevor Sie eine Anlageentscheidung treffen. Diese Dokumente, die auch ausführliche Hinweise zu den einzelnen mit der Anlage verbundenen Risiken enthalten, können in deutscher Sprache auf <http://www.comgest.com> heruntergeladen werden. Auf Wunsch schickt Ihnen die Comgest Deutschland GmbH, Sky Office, Kennedydamm 24, 40476 Düsseldorf, Telefon +40 (0) 211 44 03 87 0, info.de@comgest.com diese Unterlagen auch in Papierform zu.

*Berechnungsbasis für die Wertentwicklung (soweit nicht anders angegeben): Nettinventarwert ohne Ausgabeaufschlag; Ausschüttungen wieder angelegt. Individuelle Kosten wie beispielsweise Gebühren, Provisionen und andere Entgelte sind nicht berücksichtigt. Diese und der Ausgabeaufschlag würden sich bei Berücksichtigung negativ auf die Wertentwicklung auswirken.

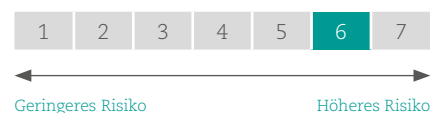
**Der MSCI AC World – Net Return Index wird unverbindlich zum nachträglichen Vergleich angegeben. Comgest Growth World im Bereich „Nachhaltige Globale Aktienfonds“ (5 Sterne), Capital Nr. 12/2020. Auszeichnung von Comgest zum besten Asset Manager Aktienfonds 2015–2021 verliehen von Scope jeweils im November 2014–2020. Auszeichnung von Comgest als „Top-Fondsgesellschaft“ (5 Sterne) im Capital Fonds-Kompass 2021, Ausgabe 03/2021. Die aufgeführten von den verschiedenen Gesellschaften vergebenen Ratings und Auszeichnungen können sich jederzeit ändern und stellen keine Kaufempfehlung dar.

Bildnachweis: SeanPavonePhoto/Getty Images.

Risiken

- Einige vom Fonds gehaltene Wertpapiere könnten zu einem gewünschten Zeitpunkt und Preis nur eingeschränkt oder gar nicht zu verkaufen sein (Liquiditätsrisiko).
- Der Fonds kann Verluste erleiden, wenn eine Gegenpartei zahlungsunfähig wird und ihre vertraglichen Verpflichtungen gegenüber dem Fonds nicht erfüllen kann.
- Mit der Anlage in Unternehmen aus Schwellenländern sind höhere Risiken verbunden als mit Anlagen in etablierten Wirtschaftssystemen oder Wertpapiermärkten. Das Rechts- und politische System eines Schwellenlandes ist unter Umständen weniger stabil, was sich auf die sichere Verwahrung oder den Wert von Vermögenswerten auswirken kann. Anlagen in einen auf Schwellenländer konzentrierten Fonds sollten keinen substanziellen Bestandteil des Anlageportfolios bilden.
- Der Fonds darf in chinesische A-Aktien investieren, was zusätzliche Risiken in sich birgt, die im Prospekt des Fonds unter „Risiken bei Anlagen in China“ aufgeführt sind.
- Die Anlage in Aktien kann zu einer erhöhten Volatilität führen, da ihr Wert unter Umständen stärker schwankt als der Wert anderer Finanzinstrumente, wie beispielsweise Anleihen.
- Der Fonds kann in Aktien anlegen, die auf von der Währung der Anteilsklasse abweichende Währungen lauten. Das kann dazu führen, dass der Wert der Anteilsklasse aufgrund von Wechselkursbewegungen steigt oder fällt.

Risikoskala (SRRI)



Empfohlene Mindestanlagedauer in Jahren

5

Herausgeber für Deutschland und Österreich:
Comgest Deutschland GmbH
Sky Office
Kennedydamm 24
40476 Düsseldorf

MAGELLAN – QUALITÄTSWACHSTUM IN DEN SCHWELLENLÄNDERN



| Anteilsklasse | Magellan C |
|----------------------|---------------------------------------------------------------------|
| Währung | EUR |
| Ertragsverwendung | thesaurierend |
| WKN | 577954 |
| ISIN | FR0000292278 |
| Anlageregion | Aktien globale Schwellenländer |
| Anlageteam | Emil Wolter, Slabbert van Zyl, Juliette Alves, David Raper |
| Auflagedatum | 15.4.1988 (von Comgest verwaltet seit 30.12.1994) |
| Ausgabeaufschlag | max. 3,25 % |
| Verwaltungsvergütung | 1,75 % p.a. |

Das nach dem portugiesischen Seefahrer Ferdinand Magellan benannte französische OGAW-Flaggschiff von Comgest bewegt sich seit 1994 durch die globalen Schwellenländer – auf der Spur v. a. großer („Large Cap“) Qualitätswachstumsunternehmen in Asien, Afrika und Lateinamerika mit einem langfristig attraktiven Gewinnwachstum.

Für das Portfoliomanagement des Magellan ist es entscheidend, dass Unternehmen möglichst ein eigenständiges, organisches und dauerhaftes Wachstum generieren. Bei der Auswahl der Werte für das Fondsportfolio agiert Comgest sehr selektiv und unabhängig von Indizes und kurzfristigen Börsentrends.

Es ist daher konsequent, dass der Comgest Fonds aus ausgewählten Unternehmen bestehen, für die das Fondsmanagement ein wiederkehrend zweistelliges Gewinnwachstum erwartet. Die typische Portfoliogröße beträgt 35–40 Aktientitel.

DAS ANLAGETEAM



EMIL WOLTER
Fondsmanager



SLABBERT VAN ZYL
Fondsmanager



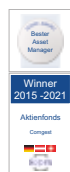
JULIETTE ALVES
Fondsmanagerin



DAVID RAPER
Fondsmanager

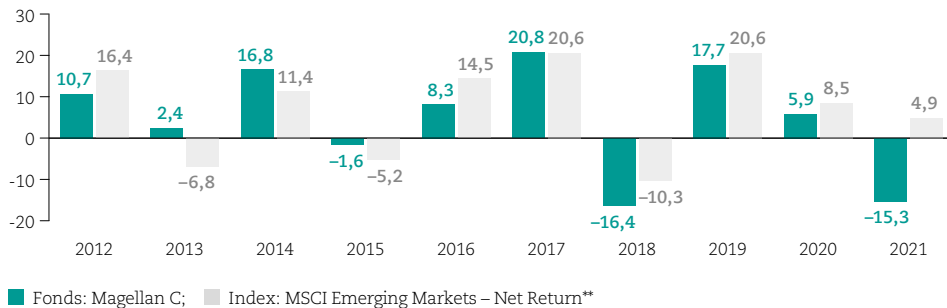
Das Magellan Team besteht durchweg aus erfahrenen Fondsmanagern mit umfangreicher und langjähriger Expertise an den Aktienmärkten der Schwellenländer. Die meisten von ihnen sind bereits seit vielen Jahren für das Unternehmen tätig. Bei seinen Investitionsentscheidungen agiert das Team ausschließlich aufgrund der eigenen Überzeugung und des strikten Anlageprozesses in Qualitätswachstumswerte.

Signatory of:



MAGELLAN

Frühere Wertentwicklung (in Prozent)*



Kumulierte Wertentwicklung seit 30. Dezember 1994 (in Prozent)*



WARUM IN DIESEN FONDS INVESTIEREN?

- Ältestes Schwellenländerprodukt von Comgest.
- Exklusives Unternehmens-Portfolio in aufstrebenden Ländern, wie insbesondere aus Asien, Afrika und Lateinamerika mit besonderem Potenzial.
- Anlageentscheidung unabhängig von Indizes und Branchen ausschließlich auf Basis eigener Überzeugung durch das Team.

FÜR WEN IST DIESER FONDS GEEIGNET?

- Der Fonds eignet sich für risikobewusste Anleger auf der Suche nach einem konservativen Investment in Marktführer mit über Jahre soliden und erfolgreichen Geschäftsmodellen der Schwellenländer.
- Der Fonds eignet sich für Anleger, die auf die Berücksichtigung von ESG-Kriterien beim Selektionsprozess Wert legen. Comgest hat sich bereits 2010 durch Unterzeichnung der UN PRI zu verantwortlichem Investieren verpflichtet.

Wichtige Informationen

[Die frühere Wertentwicklung lässt nicht auf zukünftige Renditen schließen.] Die vorstehenden Informationen dienen Werbezwecken. Bitte lesen Sie den Prospekt und die wesentlichen Anlegerinformationen des Fonds, bevor Sie eine Anlageentscheidung treffen. Diese Dokumente, die auch ausführliche Hinweise zu den einzelnen mit der Anlage verbundenen Risiken enthalten, können in deutscher Sprache auf <http://www.comgest.com> heruntergeladen werden. Auf Wunsch schickt Ihnen die Comgest Deutschland GmbH, Sky Office, Kennedydamm 24, 40476 Düsseldorf, Telefon +40 (0) 211 44 03 87 0, info.de@comgest.com diese Unterlagen auch in Papierform zu.

*Berechnungsbasis für die Wertentwicklung (soweit nicht anders angegeben): Nettointinventarwert ohne Ausgabeaufschlag; Ausschüttungen wieder angelegt. Individuelle Kosten wie beispielsweise Gebühren, Provisionen und andere Entgelte sind nicht berücksichtigt. Diese und der Ausgabeaufschlag würden sich bei Berücksichtigung negativ auf die Wertentwicklung auswirken. Die Angabe der Wertentwicklung erfolgt ab 30. Dezember 1994, da der Fonds seit diesem Tag unter der Verwaltung von Comgest gemanagt wird.

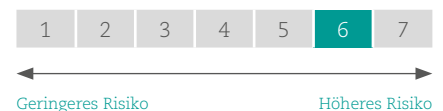
**Der MSCI Emerging Markets – Net Return Index wird unverbindlich zum nachträglichen Vergleich angegeben. Auszeichnung von Comgest zum besten Asset Manager Aktienfonds 2015–2021 verliehen von Scope jeweils im November 2014–2020. Auszeichnung von Comgest als „Top-Fondsgesellschaft“ (5 Sterne) im Capital Fonds-Kompass 2021, Ausgabe 03/2021. Die aufgeführten von den verschiedenen Gesellschaften vergebenen Ratings und Auszeichnungen können sich jederzeit ändern und stellen keine Kaufempfehlung dar.

Bildnachweis: Jon Bratt/Getty images.

Risiken

- Einige vom Fonds gehaltene Wertpapiere könnten zu einem gewünschten Zeitpunkt und Preis nur eingeschränkt oder gar nicht zu verkaufen sein (Liquiditätsrisiko).
- Der Fonds kann Verluste erleiden, wenn eine Gegenpartei zahlungsunfähig wird und ihre vertraglichen Verpflichtungen gegenüber dem Fonds nicht erfüllen kann.
- Mit der Anlage in Unternehmen aus Schwellenländern sind höhere Risiken verbunden als mit Anlagen in etablierten Wirtschaftssystemen oder Wertpapiermärkten. Das Rechts- und politische System eines Schwellenlandes ist unter Umständen weniger stabil, was sich auf die sichere Verwahrung oder den Wert von Vermögenswerten auswirken kann. Anlagen in einen auf Schwellenländer konzentrierten Fonds sollten keinen substanziellen Bestandteil des Anlageportfolios bilden.
- Der Fonds darf in chinesische A-Aktien investieren, was zusätzliche Risiken in sich birgt, die im Prospekt des Fonds unter „Risiken bei Anlagen in China“ aufgeführt sind.
- Die Anlage in Aktien kann zu einer erhöhten Volatilität führen, da ihr Wert unter Umständen stärker schwankt als der Wert anderer Finanzinstrumente, wie beispielsweise Anleihen.
- Der Fonds kann in Aktien anlegen, die auf von der Währung der Anteilsklasse abweichende Währungen lauten. Das kann dazu führen, dass der Wert der Anteilsklasse aufgrund von Wechselkursbewegungen steigt oder fällt.

Risikoskala (SRRI)



Empfohlene Mindestanlagedauer in Jahren

5

Herausgeber für Deutschland und Österreich:
Comgest Deutschland GmbH
Sky Office
Kennedydamm 24
40476 Düsseldorf

NEHMEN SIE KURS AUF WACHSENDE MÄRKTE



| Anteilsklasse | Comgest Growth EM USD Acc | Comgest Growth EM EUR Dis |
|----------------------|------------------------------------------------------------|---------------------------|
| Währung | USD | EUR |
| Ertragsverwendung | thesaurierend | ausschüttend |
| WKN | A0BK3L | A0M1ZM |
| ISIN | IE0033535182 | IE00B240WN62 |
| Anlageregion | Aktien globale Schwellenländer | |
| Anlageteam | Emil Wolter, Slabbert van Zyl, Juliette Alves, David Raper | |
| Auflagedatum | 28.11.2003 | 03.10.2007 |
| Ausgabeaufschlag | max. 4,0% | max. 4,0% |
| Verwaltungsvergütung | 1,5 % p.a. | 1,5 % p.a. |

Für den Comgest Growth Emerging Markets, dem irischen OGAW-„Spiegelfonds“ des Magellan, sucht das erfahrene und global gut vernetzte Portfoliomanagementteam nach v. a. großen („Large Cap“) Qualitätswachstumsunternehmen in Asien, Afrika und Lateinamerika mit einem langfristig attraktiven Gewinnwachstum.

Für das Portfoliomanagement ist es entscheidend, dass Unternehmen möglichst ein eigenständiges, organisches und dauerhaftes Wachstum generieren. Bei der Auswahl der Werte für das Fondsportfolio agiert Comgest sehr selektiv und unabhängig von Indizes und kurzfristigen Börsentrends.

Es ist daher konsequent, dass der Comgest Fonds aus ausgewählten Unternehmen bestehen, für die das Fondsmanagement ein wiederkehrend zweistelliges Gewinnwachstum erwartet. Die typische Portfoliogröße beträgt 35–40 Aktientitel.

DAS ANLAGETEAM



EMIL WOLTE
Fondsmanager



SLABBERT VAN ZYL
Fondsmanager



JULIETTE ALVES
Fondsmanagerin



DAVID RAPER
Fondsmanager

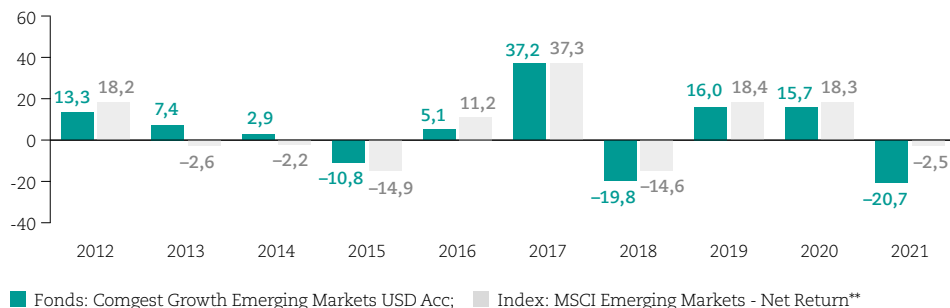
Das Comgest Growth Emerging Markets Team besteht durchweg aus erfahrenen Fondsmanagern mit umfangreicher und langjähriger Expertise an den Aktienmärkten der Schwellenländer. Die meisten von ihnen sind bereits seit vielen Jahren für das Unternehmen tätig. Bei seinen Investitionsentscheidungen agiert das Team ausschließlich aufgrund der eigenen Überzeugung und des strikten Anlageprozesses in Qualitätswachstumswerte.

Signatory of:

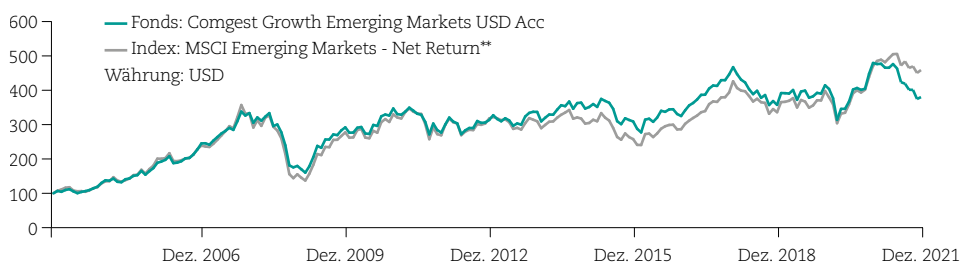


COMGEST GROWTH EMERGING MARKETS

Frühere Wertentwicklung (in Prozent)*



Kumulierte Wertentwicklung seit Auflage (in Prozent)*



Alle Wertentwicklungsangaben in USD.
Renditen in EUR können aufgrund von Wechselkursschwankungen steigen oder sinken.

Risiken

- Einige vom Fonds gehaltene Wertpapiere könnten zu einem gewünschten Zeitpunkt und Preis nur eingeschränkt oder gar nicht zu verkaufen sein (Liquiditätsrisiko).
- Der Fonds kann Verluste erleiden, wenn eine Gegenpartei zahlungsunfähig wird und ihre vertraglichen Verpflichtungen gegenüber dem Fonds nicht erfüllen kann.
- Mit der Anlage in Unternehmen aus Schwellenländern sind höhere Risiken verbunden als mit Anlagen in etablierten Wirtschaftssystemen oder Wertpapiermärkten. Das Rechts- und politische System eines Schwellenlandes ist unter Umständen weniger stabil, was sich auf die sichere Verwahrung oder den Wert von Vermögenswerten auswirken kann. Anlagen in einen auf Schwellenländer konzentrierten Fonds sollten keinen substantiellen Bestandteil des Anlageportfolios bilden.
- Der Fonds darf in chinesische A-Aktien investieren, was zusätzliche Risiken in sich birgt, die im Prospekt des Fonds unter „Risiken bei Anlagen in China“ aufgeführt sind.
- Die Anlage in Aktien kann zu einer erhöhten Volatilität führen, da ihr Wert unter Umständen stärker schwankt als der Wert anderer Finanzinstrumente, wie beispielsweise Anleihen.
- Der Fonds kann in Aktien anlegen, die auf von der Währung der Anteilsklasse abweichende Währungen lauten. Das kann dazu führen, dass der Wert der Anteilsklasse aufgrund von Wechselkursbewegungen steigt oder fällt.

WARUM IN DIESEN FONDS INVESTIEREN?

- Konzentration auf Large Cap Unternehmen mit qualitativ hochwertigem Wachstum, besonders in Asien, Afrika und Lateinamerika.
- Unternehmen mit einem Management, das den nachhaltigen Geschäftserfolg im Blick hat.
- Die Entscheidungen zur Titelauswahl unabhängig von Indizes und Branchen ausschließlich auf Basis eigener Überzeugung durch das Team.

FÜR WEN IST DIESER FONDS GEEIGNET?

- Für risikobewusste Anleger, die konservative Investments in solide, ertragsstarke Marktführer der Schwellenländer schätzen.
- Der Fonds eignet sich für Anleger, die auf die Berücksichtigung von ESG-Kriterien beim Selektionsprozess Wert legen. Comgest hat sich bereits 2010 durch Unterzeichnung der UN PRI zu verantwortlichem Investieren verpflichtet.

Wichtige Informationen

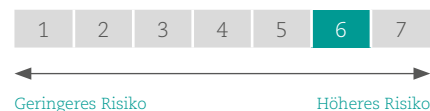
[Die frühere Wertentwicklung lässt nicht auf zukünftige Renditen schließen.] Die vorstehenden Informationen dienen Werbezwecken. Bitte lesen Sie den Prospekt und die wesentlichen Anlegerinformationen des Fonds, bevor Sie eine Anlageentscheidung treffen. Diese Dokumente, die auch ausführliche Hinweise zu den einzelnen mit der Anlage verbundenen Risiken enthalten, können in deutscher Sprache auf <http://www.comgest.com> heruntergeladen werden. Auf Wunsch schickt Ihnen die Comgest Deutschland GmbH, Sky Office, Kennedydamm 24, 40476 Düsseldorf, Telefon +40 (0) 211 44 03 87 0, info.de@comgest.com diese Unterlagen auch in Papierform zu.

*Berechnungsbasis für die Wertentwicklung (soweit nicht anders angegeben): Nettoinventarwert ohne Ausgabeaufschlag; Ausschüttungen wieder angelegt. Individuelle Kosten wie beispielsweise Gebühren, Provisionen und andere Entgelte sind nicht berücksichtigt. Diese und der Ausgabeaufschlag würden sich bei Berücksichtigung negativ auf die Wertentwicklung auswirken.

**Der MSCI Emerging Markets Index wird unverbindlich zum nachträglichen Vergleich angegeben. Auszeichnung von Comgest zum besten Asset Manager Aktienfonds 2015–2021 verliehen von Scope jeweils im November 2014–2020. Auszeichnung von Comgest als „Top-Fondsgesellschaft“ (5 Sterne) im Capital Fonds-Kompass 2021, Ausgabe 03/2021. Die aufgeführten von den verschiedenen Gesellschaften vergebenen Ratings und Auszeichnungen können sich jederzeit ändern und stellen keine Kaufempfehlung dar.

Bildnachweis: Jon Bratt/Getty Images.

Risikoskala (SRRI)



Empfohlene Mindestanlagedauer in Jahren

5

Herausgeber für Deutschland und Österreich:
Comgest Deutschland GmbH
Sky Office
Kennedydamm 24
40476 Düsseldorf

AUF NACHHALTIGKEIT IN SCHWELLENLÄNDERN SETZEN



| Anteilsklasse | Comgest Growth Emerging Markets Plus EUR Acc |
|---------------------------|------------------------------------------------------------|
| Währung | EUR |
| Ertragsverwendung | thesaurierend |
| WKN | A2PXNB |
| ISIN | IE00BK5X3N72 |
| Anlageregion | Aktien globale Schwellenländer |
| Anlageteam | Juliette Alves, Nicholas Morse, Yann Gerain, Eric Voravong |
| Auflagedatum | 17.04.2020 |
| Ausgabeaufschlag | max. 4,0% |
| Verwaltungs- vergütung | 1,5 % p. a. |

Mit dem Comgest Growth Emerging Markets Plus bietet Comgest eine Variante unserer Schwellenländer-Aktienstrategie für Anleger, die ein „Plus“ an Nachhaltigkeit innerhalb ihres Portfolios wünschen: So vermeidet der Fonds gänzlich bzw. größtenteils Investitionen in Unternehmen, die fossile Brennstoffe, konventionelle Waffen und Kernenergie produzieren oder umsetzen.

Hierbei identifiziert das Fondsmanagement in etwa Asien, Südafrika und nach den vielversprechendsten, vor allem Large Cap-Unternehmen mit langfristig überdurchschnittlichem Gewinnwachstum. Dieses soll möglichst eigenständig, organisch und dauerhaft sein. Bei der Auswahl der Werte für das Fondsportfolio agiert Comgest sehr selektiv und unabhängig von Indizes und kurzfristigen Börsentrends.

Es ist daher konsequent, dass der Fonds aus sorgfältig ausgewählten Unternehmen bestehen, für die das Fondsmanagement ein kontinuierliches zweistelliges Gewinnwachstum erwartet. Die typische Portfoliogröße beträgt 35–40 Titel.

DAS ANLAGETEAM



JULIETTE ALVES
Fondsmanagerin



NICHOLAS MORSE
Fondsmanager



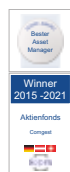
YANN GERAIN
Fondsmanager



ERIC VORAVONG
Fondsmanager

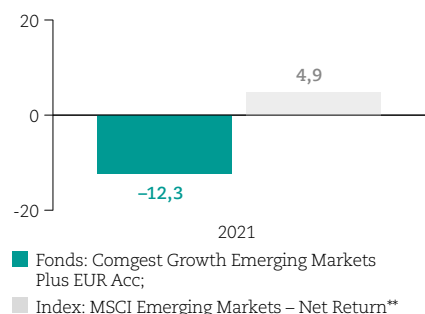
Das Comgest Growth Emerging Markets Plus Team besteht durchweg aus erfahrenen Fondsmanagern und ESG-Analysten mit umfangreicher und langjähriger Expertise an den Aktienmärkten der Schwellenländer. Die meisten von ihnen sind bereits seit vielen Jahren für das Unternehmen tätig. Bei seinen Investitionsentscheidungen agiert das Team ausschließlich aufgrund der eigenen Überzeugung und des strikten Anlageprozesses in Qualitätswachstumswerte.

Signatory of:

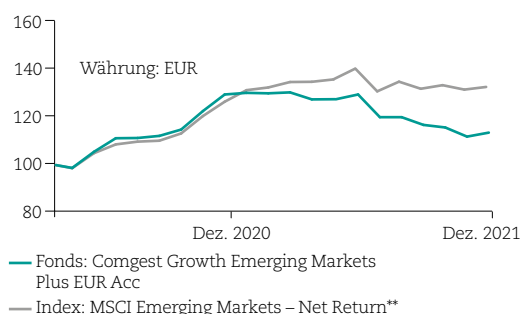


COMGEST GROWTH EMERGING MARKETS PLUS

Frühere Wertentwicklung (%)*



Kumulierte Wertentwicklung seit Auflage (%)*



Comgests Anlageansatz Plus

Geringe/keine Beteiligung an Unternehmen mit folgenden Geschäftsaktivitäten

- Kohle
- Öl und Gas
- Bergbau
- Bauunternehmen und Baustoffe
- Rüstung/Verteidigung
- Banken
- Tabak

Portfolio strebt nachhaltige Wertschöpfung an

- Geringere ESG-Risiken
- Bessere Minderung von ESG-Risiken
- Positive Auswirkungen auf Umwelt und Gesellschaft
- Geringere Volatilität und Verluste
- Höhere Innovationskraft
- Keine verlorenen Investitionen
- Geringerer CO₂-Fußabdruck

Unser Auswahlprozess führt automatisch zu einem geringen Engagement in den oben genannten Bereichen. Uns ist jedoch bewusst, dass für einige Anleger ein „offizieller Stempel“, wie z. B. „frei von fossilen Brennstoffen“, unverzichtbar ist. Diesem Erfordernis trägt der Comgest Growth Emerging Markets Plus Fonds Rechnung. Seine Zusammensetzung ist jedoch der unseres bestehenden Fonds sehr ähnlich, denn beide werden basierend auf unserem Qualitätswachstumsansatz verwaltet.

WARUM IN DIESEN FONDS INVESTIEREN?

- Variante der Schwellenländer-Strategie unter Ausschluss von Investitionen in Unternehmen, die fossile Brennstoffe, konventionelle Waffen und Kernenergie produzieren oder umsetzen.
- Exklusives Large Cap-Unternehmensportfolio in den Schwellenländern mit besonderem Potenzial.
- Konzentration auf Unternehmen mit qualitativ hochwertigem Wachstum.
- Entscheidungen des Fondsmanagements unabhängig von Indizes und Branchen ausschließlich auf Basis eigener Überzeugung.

FÜR WEN IST DIESER FONDS GEEIGNET?

- Für risikobewusste Anleger, die konservative Investments in solide, ertragsstarke Marktführer schätzen und ein „Plus“ an Nachhaltigkeit in ihren Schwellenländer-Portfolios wünschen.
- Der Fonds eignet sich besonders für Anleger, denen Nachhaltigkeits-/ESG-/SRI-Kriterien wichtig sind. Comgest hat sich bereits 2010 durch Unterzeichnung der UN PRI zu verantwortlichem Investieren verpflichtet.

Wichtige Informationen

[Die frühere Wertentwicklung lässt nicht auf zukünftige Renditen schließen.] Die vorstehenden Informationen dienen Werbezwecken. Bitte lesen Sie den Prospekt und die wesentlichen Anlegerinformationen des Fonds, bevor Sie eine Anlageentscheidung treffen. Diese Dokumente, die auch ausführliche Hinweise zu den einzelnen mit der Anlage verbundenen Risiken enthalten, können in deutscher Sprache auf <http://www.comgest.com> heruntergeladen werden. Auf Wunsch schickt Ihnen die Comgest Deutschland GmbH, Sky Office, Kennedydamm 24, 40476 Düsseldorf, Telefon +49 (0) 211 44 03 87 0, info.de@comgest.com diese Unterlagen auch in Papierform zu.

*Berechnungsbasis für die Wertentwicklung (soweit nicht anders angegeben): Nettoinventarwert ohne Ausgabeaufschlag; Ausschüttungen wieder angelegt. Individuelle Kosten wie beispielsweise Gebühren, Provisionen und andere Entgelte sind nicht berücksichtigt. Diese und der Ausgabeaufschlag würden sich bei Berücksichtigung negativ auf die Wertentwicklung auswirken.

**Der MSCI Emerging Markets Index wird unverbindlich zum nachträglichen Vergleich angegeben.

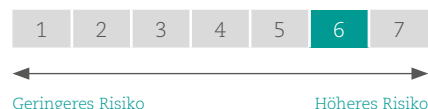
Der Comgest Growth Emerging Markets Plus erhält für das Jahr 2021 zwei FNG-Sterne (Zusatzverwähnung: von maximal drei) für eine besonders anspruchsvolle und umfassende Nachhaltigkeitsstrategie. Auszeichnung von Comgest zum besten Asset Manager Aktienfonds 2015–2021 verliehen von Scope jeweils im November 2014–2020. Auszeichnung von Comgest als „Top-Fondsgesellschaft“ (5 Sterne) im Capital Fonds-Kompass 2021, Ausgabe 03/2021. Die aufgeführten von den verschiedenen Gesellschaften vergebenen Ratings und Auszeichnungen können sich jederzeit ändern und stellen keine Kaufempfehlung dar.

Bildnachweis: ben-bryant/Getty Images.

Risiken

- Einige vom Fonds gehaltene Wertpapiere könnten zu einem gewünschten Zeitpunkt und Preis nur eingeschränkt oder gar nicht zu verkaufen sein (Liquiditätsrisiko).
- Der Fonds kann Verluste erleiden, wenn eine Gegenpartei zahlungsunfähig wird und ihre vertraglichen Verpflichtungen gegenüber dem Fonds nicht erfüllen kann.
- Mit der Anlage in Unternehmen aus Schwellenländern sind höhere Risiken verbunden als mit Anlagen in etablierten Wirtschaftssystemen oder Wertpapiermärkten. Das Rechts- und politische System eines Schwellenlandes ist unter Umständen weniger stabil, was sich auf die sichere Verwahrung oder den Wert von Vermögenswerten auswirken kann. Anlagen in einen auf Schwellenländer konzentrierten Fonds sollten keinen substanziellen Bestandteil des Anlageportfolios bilden.
- Der Fonds darf in chinesische A-Aktien investieren, was zusätzliche Risiken in sich birgt, die im Prospekt des Fonds unter „Risiken bei Anlagen in China“ aufgeführt sind.
- Die Anlage in Aktien kann zu einer erhöhten Volatilität führen, da ihr Wert unter Umständen stärker schwankt als der Wert anderer Finanzinstrumente, wie beispielsweise Anleihen.
- Der Fonds kann in Aktien anlegen, die auf von der Währung der Anteilsklasse abweichende Währungen lauten. Das kann dazu führen, dass der Wert der Anteilsklasse aufgrund von Wechselkursbewegungen steigt oder fällt.

Risikoskala (SRRI)



Empfohlene Mindestanlagedauer in Jahren

5

Herausgeber für Deutschland und Österreich:
Comgest Deutschland GmbH
Sky Office
Kennedydamm 24
40476 Düsseldorf

SCHWELLENLÄNDER-PERFORMANCE – EINMAL OHNE CHINA



| Anteilsklasse | Comgest Growth EM ex China USD I Acc |
|---------------------------|--------------------------------------------------|
| Währung | USD |
| Ertragsverwendung | thesaurierend |
| WKN | A2N83W |
| ISIN | IE00BF29DW24 |
| Anlageregion | Aktien globale Schwellenländer |
| Anlageteam | Emil Wolter, Slabbert van Zyl, Adam Hakkou |
| Auflagedatum | 18.12.2018 |
| Ausgabeaufschlag | 0,0% |
| Verwaltungs- vergütung | 1,0% p. a. |

Für den irischen OGAW-Fonds Comgest Growth Emerging Markets ex China sucht das erfahrene und global gut vernetzte Portfoliomanagementsteam nach v. a. großen („Large Cap“) Qualitätswachstumsunternehmen mit einem langfristig attraktiven Gewinnwachstum – außerhalb Chinas.

Für das Portfoliomanagement ist es entscheidend, dass Unternehmen möglichst ein eigenständiges, organisches und dauerhaftes Wachstum generieren. Bei der Auswahl der Werte für das Fondsportfolio agiert Comgest sehr selektiv und unabhängig von Indizes und kurzfristigen Börsentrends.

Es ist daher konsequent, dass der Fonds aus wenigen ausgewählten Unternehmen bestehen, für die das Fondsmanagement ein wiederkehrend zweistelliges Gewinnwachstum erwartet. Die typische Portfoliogröße beträgt 25–35 Aktientitel.

DAS ANLAGETEAM



EMIL WOLTER
Fondsmanager



SLABBERT VAN ZYL
Fondsmanager



ADAM HAKKOU
Fondsmanager

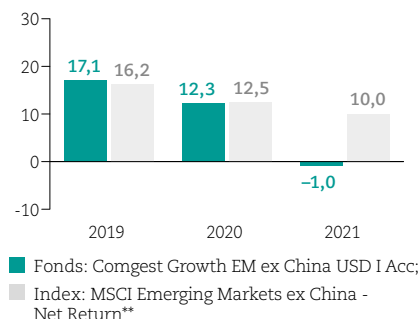
Das Comgest Growth Emerging Markets ex China Team besteht durchweg aus erfahrenen Fondsmanagern mit umfangreicher und langjähriger Expertise an den Aktienmärkten der Schwellenländer. Die meisten von ihnen sind bereits seit vielen Jahren für das Unternehmen tätig. Bei seinen Investitionsentscheidungen agiert das Team ausschließlich aufgrund der eigenen Überzeugung und des strikten Anlageprozesses in Qualitätswachstumswerte.

Signatory of:

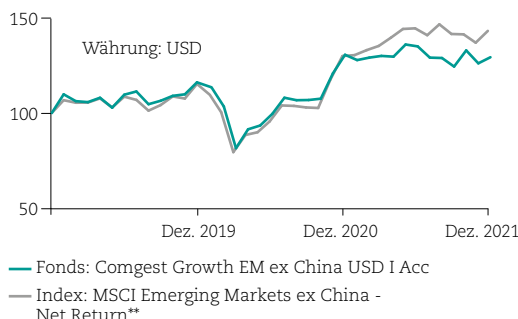


COMGEST GROWTH EMERGING MARKETS EX CHINA

Frühere Wertentwicklung (%)*



Kumulierte Wertentwicklung seit Auflage (%)*



Alle Wertentwicklungsangaben in USD.
Renditen in EUR können aufgrund von Wechselkursschwankungen steigen oder sinken.

WARUM IN DIESEN FONDS INVESTIEREN?

- Konzentration auf Large Cap Unternehmen mit qualitativ hochwertigem Wachstum der globalen Schwellenländer außerhalb Chinas.
- Auswahl der Unternehmen unabhängig von Indizes und Branchen ausschließlich auf Basis eigener Überzeugung des Fondsmanagements.

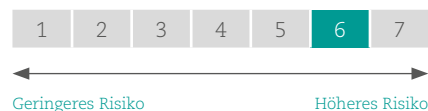
FÜR WEN IST DIESER FONDS GEEIGNET?

- Der Fonds eignet sich für risikobewusste Anleger auf der Suche nach einem grundlegend konservativen Investment mit überdurchschnittlichen Renditechancen in Schwellenländern außerhalb Chinas.
- Der Fonds eignet sich für Anleger, die auch ESG-Kriterien bei ihren Investments berücksichtigen wollen. Comgest hat sich bereits 2010 durch Unterzeichnung der UN PRI zu verantwortlichem Investieren verpflichtet.

Risiken

- Einige vom Fonds gehaltene Wertpapiere könnten zu einem gewünschten Zeitpunkt und Preis nur eingeschränkt oder gar nicht zu verkaufen sein (Liquiditätsrisiko).
- Der Fonds kann Verluste erleiden, wenn eine Gegenpartei zahlungsunfähig wird und ihre vertraglichen Verpflichtungen gegenüber dem Fonds nicht erfüllen kann.
- Mit der Anlage in Unternehmen aus Schwellenländern sind höhere Risiken verbunden als mit Anlagen in etablierten Wirtschaftssystemen oder Wertpapiermärkten. Das Rechts- und politische System eines Schwellenlandes ist unter Umständen weniger stabil, was sich auf die sichere Verwahrung oder den Wert von Vermögenswerten auswirken kann. Anlagen in einen auf Schwellenländer konzentrierten Fonds sollten keinen substanziellen Bestandteil des Anlageportfolios bilden.
- Die Anlage in Aktien kann zu einer erhöhten Volatilität führen, da ihr Wert unter Umständen stärker schwankt als der Wert anderer Finanzinstrumente, wie beispielsweise Anleihen.
- Der Fonds kann in Aktien anlegen, die auf von der Währung der Anteilsklasse abweichende Währungen lauten. Das kann dazu führen, dass der Wert der Anteilsklasse aufgrund von Wechselkursbewegungen steigt oder fällt.

Risikoskala (SRRI)



Wichtige Informationen

[Die frühere Wertentwicklung lässt nicht auf zukünftige Renditen schließen.] Die vorstehenden Informationen dienen Werbezwecken. Bitte lesen Sie den Prospekt und die wesentlichen Anlegerinformationen des Fonds, bevor Sie eine Anlageentscheidung treffen. Diese Dokumente, die auch ausführliche Hinweise zu den einzelnen mit der Anlage verbundenen Risiken enthalten, können in deutscher Sprache auf <http://www.comgest.com> heruntergeladen werden. Auf Wunsch schickt Ihnen die Comgest Deutschland GmbH, Sky Office, Kennedydamm 24, 40476 Düsseldorf, Telefon +40 (0) 211 44 03 87 0, info.de@comgest.com diese Unterlagen auch in Papierform zu.

*Berechnungsbasis für die Wertentwicklung (soweit nicht anders angegeben): Nettoinventarwert ohne Ausgabeaufschlag; Ausschüttungen wieder angelegt. Individuelle Kosten wie beispielsweise Gebühren, Provisionen und andere Entgelte sind nicht berücksichtigt. Diese und der Ausgabeaufschlag würden sich bei Berücksichtigung negativ auf die Wertentwicklung auswirken.

**MSCI Emerging Markets ex China - Net Return Index wird unverbindlich zum nachträglichen Vergleich angegeben. Auszeichnung von Comgest zum besten Asset Manager Aktienfonds 2015–2021 verliehen von Scope jeweils im November 2014–2020. Auszeichnung von Comgest als „Top-Fondsgesellschaft“ (5 Sterne) im Capital Fonds-Kompass 2021, Ausgabe 03/2021. Die aufgeführten von den verschiedenen Gesellschaften vergebenen Ratings und Auszeichnungen können sich jederzeit ändern und stellen keine Kaufempfehlung dar.

Bildnachweis: THEGIFT777 / GettyImages.

Empfohlene Mindestanlagedauer in Jahren

5

Herausgeber für Deutschland und Österreich:
Comgest Deutschland GmbH
Sky Office
Kennedydamm 24
40476 Düsseldorf

DAS BESTE AUS LATEINAMERIKA, KONZENTRIERT IN EINEM FONDS



| Anteilsklasse | Comgest Growth Latin America EUR Acc | Comgest Growth Latin America USD Acc |
|----------------------|--------------------------------------|--------------------------------------|
| Währung | EUR | USD |
| Ertragsverwendung | thesaurierend | thesaurierend |
| WKN | AORPNF | AORPNH |
| ISIN | IE00B4R6DW15 | IE00B4R2TH69 |
| Anlageregion | Aktien Lateinamerika | |
| Anlageteam | Juliette Alves, Abila Bellakhdar | |
| Auflagedatum | 31.12.2009 | 31.12.2009 |
| Ausgabeaufschlag | max. 4,0% | max. 4,0% |
| Verwaltungsvergütung | 1,75 % p.a. | 1,75 % p.a. |

Der irische OGAW-Fonds Comgest Growth Latin America investiert hauptsächlich in Qualitätswachstumsunternehmen in Brasilien, Mexiko und Argentinien.

Die Experten von Comgest verfolgen eine langfristig orientierte Anlagestrategie und konzentriert sich auf Qualitätswachstumsunternehmen mit vorhersehbarem und starkem langfristigen Gewinnwachstum, die von Wirtschaftszyklen nur bedingt beeinflusst werden. Bei der Auswahl der Werte für das Fondsportfolio agiert Comgest sehr selektiv und unabhängig von Indizes und kurzfristigen Börsentrends.

Es ist daher konsequent, dass der Fonds aus sorgfältig ausgewählten Unternehmen bestehen, für die das Fondsmanagement ein wiederkehrend zweistelliges Gewinnwachstum erwartet. Das typische Portfolio besteht aus 30–35 Unternehmenstiteln.

Signatory of:



DAS ANLAGETEAM



JULIETTE ALVES
Fondsmanagerin

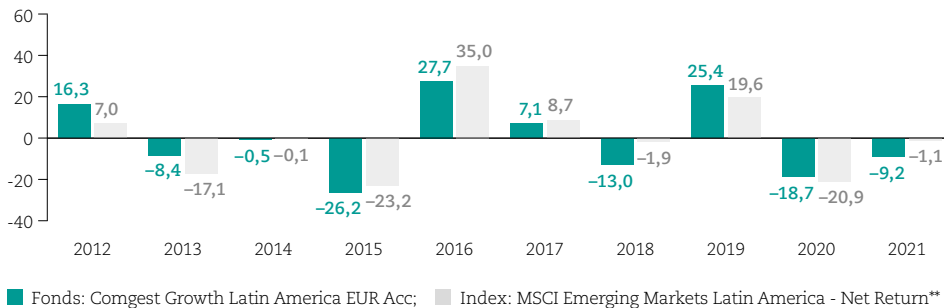


ABILA BELLAKHDAR
Fondsmanagerin

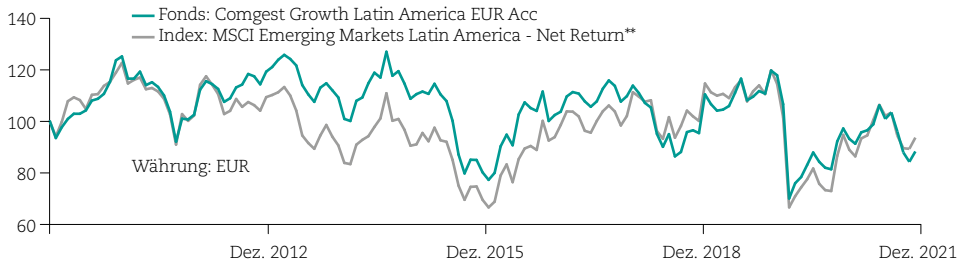
Das Comgest Growth Latin America Team besteht durchweg aus erfahrenen Fondsmanagern mit umfangreicher und langjähriger Expertise an den Aktienmärkten der Schwellenländer. Die meisten von ihnen sind bereits seit vielen Jahren für das Unternehmen tätig. Bei seinen Investitionsentscheidungen agiert das Team ausschließlich aufgrund der eigenen Überzeugung und des strikten Anlageprozesses in Qualitätswachstumswerte.

COMGEST GROWTH LATIN AMERICA

Frühere Wertentwicklung (in Prozent)*



Kumulierte Wertentwicklung seit Auflage (in Prozent)*



WARUM IN DIESEN FONDS INVESTIEREN?

- Exklusives Portfolio vielversprechender Unternehmen aus Lateinamerika (Brasilien, Mexiko und Argentinien).
- Bottom-Up Auswahl von Einzeltiteln mit besonderem Potenzial, keine Investition nicht in ganze Volkswirtschaften.
- Der Fokus liegt auf Qualitätswachstumsunternehmen mit vorhersehbaren und starkem langfristigen Gewinnwachstum.
- Investitionen unabhängig von Indizes und Branchen ausschließlich auf Basis eigener Überzeugung.

FÜR WEN IST DIESER FONDS GEEIGNET?

- Risikobewusste Anleger auf der Suche nach einem Investment in aufstrebende Unternehmen mit überdurchschnittlichen Renditechancen in Lateinamerika.
- Der Fonds eignet sich für Anleger, die auch ESG-Kriterien bei ihren Investments berücksichtigen wollen. Comgest hat sich bereits 2010 durch Unterzeichnung der UN PRI zu verantwortlichem Investieren verpflichtet.

Wichtige Informationen

[Die frühere Wertentwicklung lässt nicht auf zukünftige Renditen schließen.] Die vorstehenden Informationen dienen Werbezwecken. Bitte lesen Sie den Prospekt und die wesentlichen Anlegerinformationen des Fonds, bevor Sie eine Anlageentscheidung treffen. Diese Dokumente, die auch ausführliche Hinweise zu den einzelnen mit der Anlage verbundenen Risiken enthalten, können in deutscher Sprache auf <http://www.comgest.com> heruntergeladen werden. Auf Wunsch schickt Ihnen die Comgest Deutschland GmbH, Sky Office, Kennedydamm 24, 40476 Düsseldorf, Telefon +40 (0) 211 44 03 87 0, info.de@comgest.com diese Unterlagen auch in Papierform zu.

*Berechnungsbasis für die Wertentwicklung (soweit nicht anders angegeben): Nettoinventarwert ohne Ausgabeaufschlag; Ausschüttungen wieder angelegt. Individuelle Kosten wie beispielsweise Gebühren, Provisionen und andere Entgelte sind nicht berücksichtigt. Diese und der Ausgabeaufschlag würden sich bei Berücksichtigung negativ auf die Wertentwicklung auswirken.

**Der MSCI Emerging Markets Latin America - Net Return Index wird unverbindlich zum nachträglichen Vergleich angegeben.

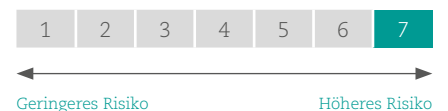
Auszeichnung von Comgest zum besten Asset Manager Aktienfonds 2015–2021 verliehen von Scope jeweils im November 2014–2020. Auszeichnung von Comgest als „Top-Fondsgesellschaft“ (5 Sterne) im Capital Fonds-Kompass 2021, Ausgabe 03/2021. Die aufgeführten von den verschiedenen Gesellschaften vergebenen Ratings und Auszeichnungen können sich jederzeit ändern und stellen keine Kaufempfehlung dar.

Bildnachweis: isitsharp/Getty Images

Risiken

- Die Anlage in Aktien kann zu einer erhöhten Volatilität führen, da ihr Wert unter Umständen stärker schwankt als der Wert anderer Finanzinstrumente, wie beispielsweise Anleihen.
- Der Fonds kann Verluste erleiden, wenn eine Gegenpartei zahlungsunfähig wird und ihre vertraglichen Verpflichtungen gegenüber dem Fonds nicht erfüllen kann.
- Mit der Anlage in Unternehmen aus Schwellenländern sind höhere Risiken verbunden als mit Anlagen in etablierten Wirtschaftssystemen oder Wertpapiermärkten. Das Rechts- und politische System eines Schwellenlandes ist unter Umständen weniger stabil, was sich auf die sichere Verwahrung oder den Wert von Vermögenswerten auswirken kann. Anlagen in einen auf Schwellenländer konzentrierten Fonds sollten keinen substanziellen Bestandteil des Anlageportfolios bilden.
- Der Fonds kann in Aktien anlegen, die auf von der Währung der Anteilsklasse abweichende Währungen lauten. Das kann dazu führen, dass der Wert der Anteilsklasse aufgrund von Wechselkursbewegungen steigt oder fällt.

Risikoskala (SRRI)



Empfohlene Mindestanlagedauer in Jahren

5

Herausgeber für Deutschland und Österreich:
Comgest Deutschland GmbH
Sky Office
Kennedydamm 24
40476 Düsseldorf

AUSGEWÄHLTE US LARGE CAPS



| Anteilsklasse | Comgest Growth America USD Acc |
|---------------------------|--------------------------------------------------------------------|
| Währung | USD |
| Ertragsverwendung | thesaurierend |
| WKN | 631024 |
| ISIN | IE0004791160 |
| Anlageregion | Aktien Nordamerika |
| Anlageteam | Christophe Nagy, Justin Streeter, Joshua Veit, Louis-André Citroën |
| Auflagedatum | 16.5.2000 (Neues Anlageteam seit 1.5.2008) |
| Ausgabeaufschlag | max. 4,0% |
| Verwaltungs- vergütung | 1,5 % p.a. |

Comgest ist seit 1991 als unabhängiger Fondsverwalter in den nord-amerikanischen Aktienmärkten aktiv – seitdem die globale Aktienstrategie des Unternehmens gegründet wurde. Dabei war das Research von US-Unternehmen stets ein wichtiger Bestandteil dieser Strategie. Der passende Publikumsfonds wurde 2000 als irischer OGAW-Fonds aufgelegt.

Bei der Auswahl der Werte für das Fondsportfolio agiert Comgest sehr selektiv und unabhängig von Indizes und kurzfristigen Börsentrends. Es ist daher konsequent, dass der Comgest Growth America Fonds aus ausgewählten US-amerikanischen Large Cap-Unternehmen besteht, für die das Fondsmanagement ein wiederkehrend zweistelliges Gewinnwachstum erwartet. Ein großer Schwerpunkt liegt auf Technologieaktien mit globaler Tragweite. Die typische Portfoliogröße beträgt 30–40 Titel.

DAS ANLAGETEAM



CHRISTOPHE NAGY
Fondsmanager



JUSTIN STREETER
Fondsmanager



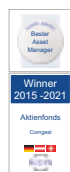
JOSHUA VEIT
Fondsmanager



LOUIS-ANDRÉ CITROËN
Fondsmanager

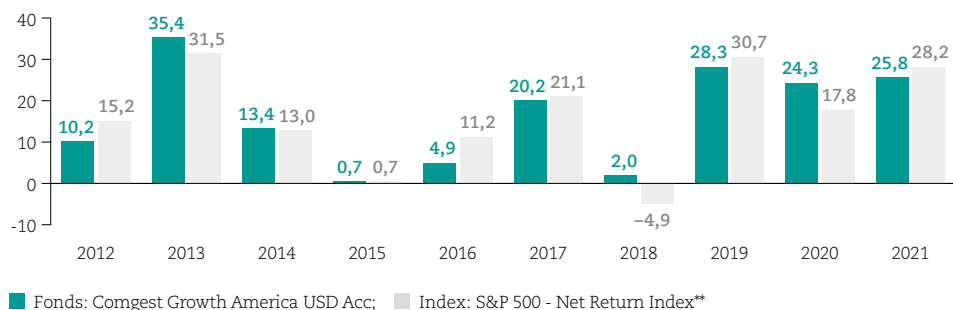
Das Comgest Growth America Team besteht durchweg aus erfahrenen Fondsmanagern und Analysten mit umfangreicher und langjähriger Expertise am nordamerikanischen Aktienmarkt. Die meisten von ihnen sind bereits seit vielen Jahren für das Unternehmen tätig. Bei seinen Investitionsentscheidungen agiert das Team ausschließlich aufgrund der eigenen Überzeugung und des strikten Anlageprozesses in Qualitätswachstumswerte.

Signatory of:

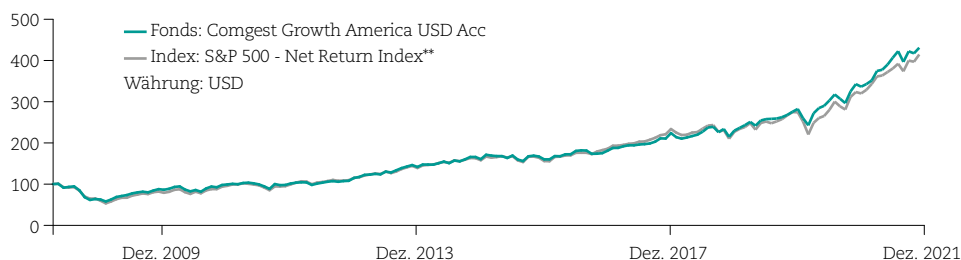


COMGEST GROWTH AMERICA

Frühere Wertentwicklung (in Prozent)*



Kumulierte Wertentwicklung seit 01. Mai 2008 (in Prozent)*



Alle Wertentwicklungsangaben in USD.
Renditen in EUR können aufgrund von Wechselkursschwankungen steigen oder sinken.

WARUM IN DIESEN FONDS INVESTIEREN?

- Sorgfältige Auswahl von US Large Cap-Unternehmen durch erfahrenes Anlageteam.
- Fokussierung auf Wachstumsführer unter Beachtung von langfristigen Trends wie u. a. die Digitalisierung und eine alternde Bevölkerung.
- Detaillierte Kenntnis der Portfoliounternehmen, die möglichst ein eigenständiges, organisches und nachhaltiges Wachstum generieren.

FÜR WEN IST DIESER FONDS GEEIGNET?

- Der Fonds eignet sich für risikobewusste Anleger auf der Suche nach einem konservativen Investment in Marktführer mit bereits über Jahre soliden und erfolgreichen US-amerikanischen Geschäftsmodellen.
- Der Fonds eignet sich für Anleger, die auf die Berücksichtigung von ESG-Kriterien beim Selektionsprozess Wert legen. Comgest hat sich bereits 2010 durch Unterzeichnung der UN PRI zu verantwortlichem Investieren verpflichtet.

Wichtige Informationen

[Die frühere Wertentwicklung lässt nicht auf zukünftige Renditen schließen.] Die vorstehenden Informationen dienen Werbezwecken. Bitte lesen Sie den Prospekt und die wesentlichen Anlegerinformationen des Fonds, bevor Sie eine Anlageentscheidung treffen. Diese Dokumente, die auch ausführliche Hinweise zu den einzelnen mit der Anlage verbundenen Risiken enthalten, können in deutscher Sprache auf <http://www.comgest.com> heruntergeladen werden. Auf Wunsch schickt Ihnen die Comgest Deutschland GmbH, Sky Office, Kennedydamm 24, 40476 Düsseldorf, Telefon +49 (0) 211 44 03 87 0, info.de@comgest.com diese Unterlagen auch in Papierform zu.

*Der Fonds wurde zunächst von einem externen US-Manager mit einem ähnlichen Qualitätswachstumsstil wie Comgest gemanagt. Comgest übernahm ab 1.5.2008 die vollständige Verwaltung der Strategie durch ein eigenes Expertenteam. Berechnungsbasis für die Wertentwicklung (soweit nicht anders angegeben): Nettoinventarwert ohne Ausgabeaufschlag; Ausschüttungen wieder angelegt. Individuelle Kosten wie beispielsweise Gebühren, Provisionen und andere Entgelte sind nicht berücksichtigt. Diese und der Ausgabeaufschlag würden sich bei Berücksichtigung negativ auf die Wertentwicklung auswirken.

**Der S&P 500 - Net Return Index wird unverbindlich zum nachträglichen Vergleich angegeben.

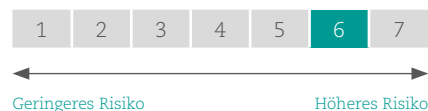
Auszeichnung von Comgest zum besten Asset Manager Aktienfonds 2015–2021 verliehen von Scope jeweils im November 2014–2020. Auszeichnung von Comgest als „Top-Fondsgesellschaft“ (5 Sterne) im Capital Fonds-Kompass 2021, Ausgabe 03/2021. Die aufgeführten von den verschiedenen Gesellschaften vergebenen Ratings und Auszeichnungen können sich jederzeit ändern und stellen keine Kaufempfehlung dar.

Bildnachweis: Steve Geer/Getty Images.

Risiken

- Die Anlage in Aktien kann zu einer erhöhten Volatilität führen, da ihr Wert unter Umständen stärker schwankt als der Wert anderer Finanzinstrumente, wie beispielsweise Anleihen.
- Der Fonds kann Verluste erleiden, wenn eine Gegenpartei zahlungsunfähig wird und ihre vertraglichen Verpflichtungen gegenüber dem Fonds nicht erfüllen kann.
- Der Fonds kann in Aktien anlegen, die auf von der Währung der Anteilsklasse abweichende Währungen lauten. Das kann dazu führen, dass der Wert der Anteilsklasse aufgrund von Wechselkursbewegungen steigt oder fällt.

Risikoskala (SRRI)



Empfohlene Mindestanlagedauer in Jahren

5

Herausgeber für Deutschland und Österreich:
Comgest Deutschland GmbH
Sky Office
Kennedydamm 24
40476 Düsseldorf

GEZIELT AUF DEN WICHTIGSTEN WACHSTUMSMARKT SETZEN

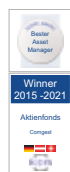


| Anteilsklasse | Comgest Growth China EUR Acc | Comgest Growth China USD Acc |
|----------------------|---------------------------------------------------|------------------------------|
| Währung | EUR | USD |
| Ertragsverwendung | thesaurierend | thesaurierend |
| WKN | 756455 | A0KEBJ |
| ISIN | IE0030351732 | IE00B17MYK36 |
| Anlageregion | Aktien China (China, Hongkong, Taiwan) | |
| Anlageteam | David Raper, Baijing Yu, Jasmine Kang, Jimmy Chen | |
| Auflagedatum | 11.04.2001 | 14.07.2006 |
| Ausgabeaufschlag | max. 4,0% | max. 4,0% |
| Verwaltungsvergütung | 1,5% p.a. | 1,5% p.a. |

Mit dem irischen OGAW-Fonds Comgest Growth China seit 2000 erschließt sich den Anlegern der nach wie vor wichtigste globale Wachstumsmarkt.

Die All-Cap-Qualitätswachstumsstrategie nutzt die über 20-jährige Erfahrung von Comgest in den Schwellenländern und darüber hinaus die lokale Research-Präsenz in Asien. Dabei verfolgen die Experten von Comgest eine langfristig orientierte Anlagestrategie. Hierbei ist es entscheidend, dass die chinesischen All Cap-Unternehmen ein möglichst vorhersehbares, organisches und dauerhaftes Gewinnwachstum generieren. Bei der Auswahl der Werte für das Fondsportfolio agiert Comgest sehr selektiv und unabhängig von Indizes und kurzfristigen Börsentrends. So beträgt die typische Portfoliogröße des Comgest Growth China zwischen 30 und 40 Aktientiteln.

Signatory of:



DAS ANLAGETEAM



DAVID RAPER
Fondsmanager



BAIJING YU
Fondsmanagerin



JASMINE KANG
Fondsmanagerin

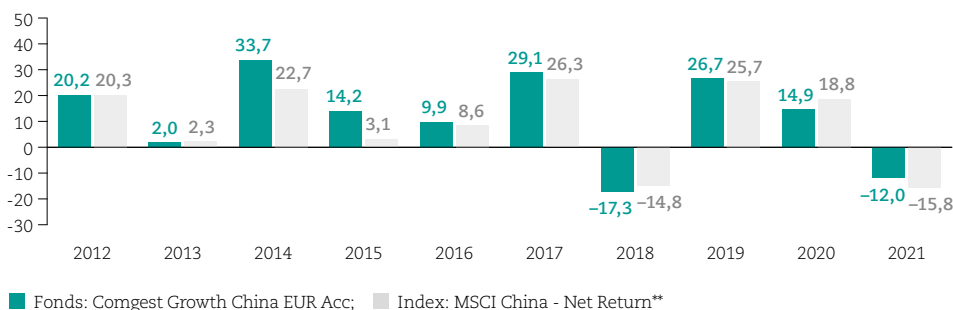


JIMMY CHEN
Fondsmanager

Das Comgest Growth China Team besteht durchweg aus erfahrenen Fondsmanagern mit umfangreicher und langjähriger Expertise an den Aktienmärkten des Großraums China. Die meisten von ihnen sind bereits seit vielen Jahren für das Unternehmen tätig. Bei seinen Investitionsentscheidungen agiert das Team ausschließlich aufgrund der eigenen Überzeugung und des strikten Anlageprozesses in Qualitätswachstumswerte.

COMGEST GROWTH CHINA

Frühere Wertentwicklung (in Prozent)*



Kumulierte Wertentwicklung seit Auflage (in Prozent)*



WARUM IN DIESEN FONDS INVESTIEREN?

- Portfolio führender All Cap-Unternehmen der Anlageregion China und Hongkong mit langfristig zweistelligem Gewinnwachstumspotenzial.
- Investitionsentscheidungen unabhängig von Indizes und Branchen ausschließlich auf Basis eigener Überzeugung des Teams.
- Exklusives Unternehmensportfolio in eine der global wichtigsten Wachstumsregion mit besonderem Potenzial.

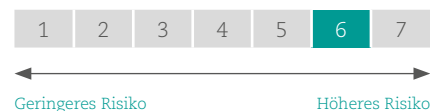
FÜR WEN IST DIESER FONDS GEEIGNET?

- Der Fonds eignet sich für risikobewusste Anleger auf der Suche nach einem Investment in Marktführer mit über Jahre soliden und erfolgreichen Geschäftsmodellen in China.
- Der Fonds eignet sich für Anleger, die auch ESG-Kriterien bei ihren Investments berücksichtigen wollen. Comgest hat sich bereits 2010 durch Unterzeichnung der UN PRI zu verantwortlichem Investieren verpflichtet.

Risiken

- Einige vom Fonds gehaltene Wertpapiere könnten zu einem gewünschten Zeitpunkt und Preis nur eingeschränkt oder gar nicht zu verkaufen sein (Liquiditätsrisiko).
- Der Fonds kann Verluste erleiden, wenn eine Gegenpartei zahlungsunfähig wird und ihre vertraglichen Verpflichtungen gegenüber dem Fonds nicht erfüllen kann.
- Mit der Anlage in Unternehmen aus Schwellenländern sind höhere Risiken verbunden als mit Anlagen in etablierten Wirtschaftssystemen oder Wertpapiermärkten. Das Rechts- und politische System eines Schwellenlandes ist unter Umständen weniger stabil, was sich auf die sichere Verwahrung oder den Wert von Vermögenswerten auswirken kann. Anlagen in einen auf Schwellenländer konzentrierten Fonds sollten keinen substantiellen Bestandteil des Anlageportfolios bilden.
- Der Fonds darf in chinesische A-Aktien investieren, was zusätzliche Risiken in sich birgt, die im Prospekt des Fonds unter „Risiken bei Anlagen in China“ aufgeführt sind.
- Die Anlage in Aktien kann zu einer erhöhten Volatilität führen, da ihr Wert unter Umständen stärker schwankt als der Wert anderer Finanzinstrumente, wie beispielsweise Anleihen.
- Der Fonds kann in Aktien anlegen, die auf von der Währung der Anteilsklasse abweichende Währungen lauten. Das kann dazu führen, dass der Wert der Anteilsklasse aufgrund von Wechselkursbewegungen steigt oder fällt.

Risikoskala (SRRI)



Wichtige Informationen

[Die frühere Wertentwicklung lässt nicht auf zukünftige Renditen schließen.] Die vorstehenden Informationen dienen Werbezwecken. Bitte lesen Sie den Prospekt und die wesentlichen Anlegerinformationen des Fonds, bevor Sie eine Anlageentscheidung treffen. Diese Dokumente, die auch ausführliche Hinweise zu den einzelnen mit der Anlage verbundenen Risiken enthalten, können in deutscher Sprache auf <http://www.comgest.com> heruntergeladen werden. Auf Wunsch schickt Ihnen die Comgest Deutschland GmbH, Sky Office, Kennedydamm 24, 40476 Düsseldorf, Telefon +40 (0) 211 44 03 87 0, info.de@comgest.com diese Unterlagen auch in Papierform zu.

*Berechnungsbasis für die Wertentwicklung (soweit nicht anders angegeben): Nettoinventarwert ohne Ausgabeaufschlag; Ausschüttungen wieder angelegt. Individuelle Kosten wie beispielsweise Gebühren, Provisionen und andere Entgelte sind nicht berücksichtigt. Diese und der Ausgabeaufschlag würden sich bei Berücksichtigung negativ auf die Wertentwicklung auswirken.

**Der MSCI China - Net Return Index wird unverbindlich zum nachträglichen Vergleich angegeben.

Auszeichnung von Comgest zum besten Asset Manager Aktienfonds 2015–2021 verliehen von Scope jeweils im November 2014–2020. Auszeichnung von Comgest als „Top-Fondsgesellschaft“ (5 Sterne) im Capital Fonds-Kompass 2021, Ausgabe 03/2021. Die aufgeführten von den verschiedenen Gesellschaften vergebenen Ratings und Auszeichnungen können sich jederzeit ändern und stellen keine Kaufempfehlung dar.

Bildnachweis: Eastimages/Getty images.

Empfohlene Mindestanlagedauer in Jahren

5

Herausgeber für Deutschland und Österreich:
Comgest Deutschland GmbH
Sky Office
Kennedydamm 24
40476 Düsseldorf

WACHSTUM MIT VIELFÄLTIGEN CHANCEN



| Anteilsklasse | Comgest Growth India USD Acc |
|----------------------|-----------------------------------------------------|
| Währung | USD |
| Ertragsverwendung | thesaurierend |
| WKN | A0D9E5 |
| ISIN | IE00B03DF997 |
| Anlageregion | Aktien Indien |
| Anlageteam | Manish Shah, Bhuvnesh Singh, Swati Madhabushi |
| Auflagedatum | 04.01.2005 |
| Ausgabeaufschlag | max. 4,00% |
| Verwaltungsvergütung | 1,75 % |

Die Indien-Aktienstrategie von Comgest wurde 2005 aufgelegt. Diese All-Cap-Qualitätswachstumsstrategie nutzt sowohl die über 20-jährige Erfahrung des Unternehmens in Schwellenländern als auch seine lokale Research-Präsenz in Asien seit 1993.

Mit dem irischen OGAW-Fonds Comgest Growth India erschließt das Portfoliomanagement den Anlegern Zugang zu den relevanten indischen All Cap-Qualitätswachstumstiteln des Subkontinents. Hierbei verfolgen die Experten von Comgest eine langfristig orientierte Anlagestrategie, in deren Rahmen die Unternehmen langfristig ein vorhersehbares ein möglichst organisches sowie dauerhaftes Wachstum generieren. Bei der Auswahl der Werte für das Fondsportfolio agiert Comgest sehr selektiv und unabhängig von Indizes und kurzfristigen Börsentrends. Das typische Portfolio des Fonds umfasst 30 bis 40 Aktientitel.

DAS ANLAGETEAM



MANISH SHAH
Fondsmanager



BHUVNESH SINGH
Fondsmanager



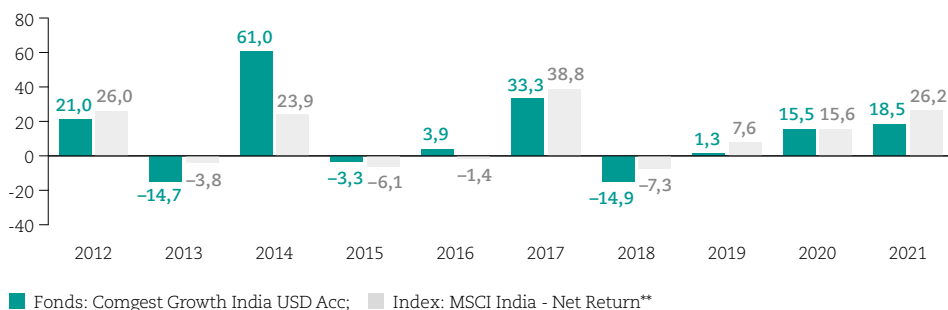
SWATI MADHABUSHI
Fondsmanagerin



Das Comgest Growth India Team besteht durchweg aus erfahrenen Fondsmanagern mit umfangreicher und langjähriger Expertise am indischen Aktienmarkt. Die meisten von ihnen sind bereits seit vielen Jahren für das Unternehmen tätig. Bei seinen Investitionsentscheidungen agiert das Team ausschließlich aufgrund der eigenen Überzeugung und des strikten Anlageprozesses in Qualitätswachstumswerte.

COMGEST GROWTH INDIA

Frühere Wertentwicklung (in Prozent)*



Kumulierte Wertentwicklung seit Auflage (in Prozent)*



Alle Wertentwicklungsangaben in USD.
Renditen in EUR können aufgrund von Wechselkursschwankungen steigen oder sinken.

WARUM IN DIESEN FONDS INVESTIEREN?

- Sorgfältige Auswahl von All-Cap-Unternehmen des indischen Subkontinents durch erfahrenes Anlageteam.
- Konzentration auf führende, nachhaltige Franchise-Unternehmen, die in der Lage sind, langfristig ein regelmäßiges jährliches EPS-Wachstum zu erzielen.
- Investitionen unabhängig von Indizes und Branchen ausschließlich auf Basis eigener Überzeugung.
- Exklusives Unternehmensportfolio einer der global wichtigsten Wachstumsregionen mit besonderem Potenzial.

FÜR WEN IST DIESER FONDS GEEIGNET?

- Für risikobewusste Anleger, die konservative Investments in solide, ertragsstarke Marktführer Indiens schätzen.
- Der Fonds ist besonders für Anleger interessant, die keinen Aktienfonds „von der Stange“ wünschen.
- Anleger in den Comgest Growth India sollten einen langfristigen Anlagehorizont haben.

Wichtige Informationen

[Die frühere Wertentwicklung lässt nicht auf zukünftige Renditen schließen.] Die vorstehenden Informationen dienen Werbezwecken. Bitte lesen Sie den Prospekt und die wesentlichen Anlegerinformationen des Fonds, bevor Sie eine Anlageentscheidung treffen. Diese Dokumente, die auch ausführliche Hinweise zu den einzelnen mit der Anlage verbundenen Risiken enthalten, können in deutscher Sprache auf <http://www.comgest.com> heruntergeladen werden. Auf Wunsch schickt Ihnen die Comgest Deutschland GmbH, Sky Office, Kennedydamm 24, 40476 Düsseldorf, Telefon +40 (0) 211 44 03 87 0, info.de@comgest.com diese Unterlagen auch in Papierform zu.

* Berechnungsbasis für die Wertentwicklung (soweit nicht anders angegeben): Nettoinventarwert ohne Ausgabeaufschlag; Ausschüttungen wieder angelegt. Individuelle Kosten wie beispielsweise Gebühren, Provisionen und andere Entgelte sind nicht berücksichtigt. Diese und der Ausgabeaufschlag würden sich bei Berücksichtigung negativ auf die Wertentwicklung auswirken.

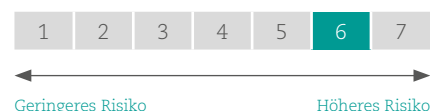
** Der MSCI India - Net Return Index wird unverbindlich zum nachträglichen Vergleich angegeben. Auszeichnung von Comgest zum besten Asset Manager Aktienfonds 2015–2021 verliehen von Scope jeweils im November 2014–2020. Auszeichnung von Comgest als „Top-Fondsgesellschaft“ (5 Sterne) im Capital Fonds-Kompass 2021, Ausgabe 03/2021. Die aufgeführten von den verschiedenen Gesellschaften vergebenen Ratings und Auszeichnungen können sich jederzeit ändern und stellen keine Kaufempfehlung dar.

Bildnachweis: Suman Roychoudhury/Getty Images.

Risiken

- Einige vom Fonds gehaltene Wertpapiere könnten zu einem gewünschten Zeitpunkt und Preis nur eingeschränkt oder gar nicht zu verkaufen sein (Liquiditätsrisiko).
- Der Fonds kann in Aktien anlegen, die auf von der Währung der Anteilsklasse abweichende Währungen lauten. Das kann dazu führen, dass der Wert der Anteilsklasse aufgrund von Wechselkursbewegungen steigt oder fällt.
- Mit der Anlage in Unternehmen aus Schwellenländern sind höhere Risiken verbunden als mit Anlagen in etablierten Wirtschaftssystemen oder Wertpapiermärkten. Das Rechts- und politische System eines Schwellenlandes ist unter Umständen weniger stabil, was sich auf die sichere Verwahrung oder den Wert von Vermögenswerten auswirken kann. Anlagen in einen auf Schwellenländer konzentrierten Fonds sollten keinen substanziellen Bestandteil des Anlageportfolios bilden.
- Die Anlage in Aktien kann zu einer erhöhten Volatilität führen, da ihr Wert unter Umständen stärker schwankt als der Wert anderer Finanzinstrumente, wie beispielsweise Anleihen.

Risikoskala (SRRI)



Empfohlene Mindestanlagedauer in Jahren

5

Herausgeber für Deutschland und Österreich:
Comgest Deutschland GmbH
Sky Office
Kennedydamm 24
40476 Düsseldorf

QUALITÄTSAKTIE AUS DEM LAND DER AUFGEHENDEN SONNE

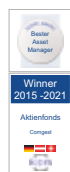


| Anteilsklasse | Comgest Growth Japan JPY Acc | Comgest Growth Japan EUR H Dis |
|----------------------|-------------------------------------------|--------------------------------------------------|
| Währung | JPY | EUR |
| Ertragsverwendung | thesaurierend | ausschüttend |
| WKN | 631026 | A2AQA9 |
| ISIN | IE0004767087 | IE00BYYPY56 |
| Anlageregion | Aktien Japan | |
| Anlageteam | Richard Kaye, Chantana Ward, Makoto Egami | |
| Auflagedatum | 19.05.2000 | 16.11.2016 (Neues Anlageteam seit 01.01.2008) |
| Ausgabeaufschlag | max. 4,00% | max. 4,00% |
| Verwaltungsvergütung | 1,50% p.a. | 1,70% p.a. |

Comgest hat 1994 eine Aktienstrategie für Japan aufgelegt. Der irische OGAW-Fonds Comgest Growth Japan Equity ist unser Flaggschiff, eine All-Cap-Qualitätswachstumsstrategie, die sowohl die über 20-jährige Erfahrung des Unternehmens in Asiens aufstrebenden Märkten als auch seine lokale Research-Präsenz in Asien seit 1993 und in Tokio seit 2007 nutzt.

Für den Comgest Growth Japan sucht das Fondsmanagement gezielt nach qualitativ hochwertigen Unternehmen mit einem langfristig vorhersehbarem, dauerhaftem Gewinnwachstumspotenzial – wie etwa starken Industrietiteln. Die typische Portfoliogröße beträgt 30 bis 40 Aktientitel.

Signatory of:



DAS ANLAGETEAM



RICHARD KAYE
Fondsmanager



CHANTANA WARD
Fondsmanagerin

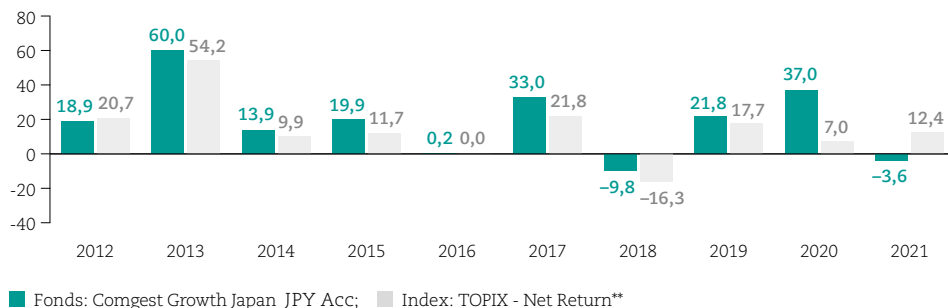


MAKOTO EGAMI
Fondsmanager

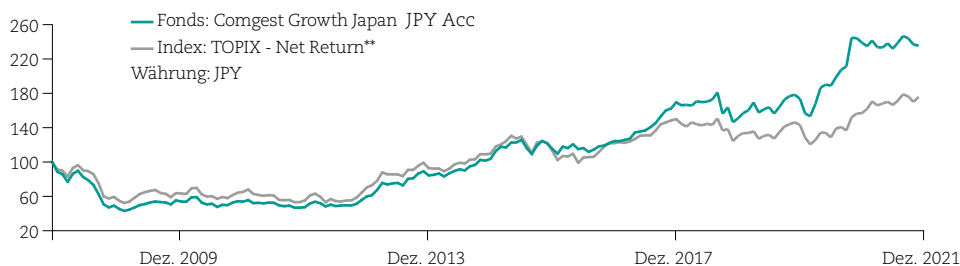
Das Comgest Growth Japan Team besteht aus erfahrenen Fondsmanagern mit umfangreicher und langjähriger Expertise am japanischen Aktienmarkt. Sie sind bereits seit vielen Jahren für das Unternehmen tätig. Bei seinen Investitionsentscheidungen agiert das Team ausschließlich aufgrund der eigenen Überzeugung und des strikten Anlageprozesses in Qualitätswachstumswerte.

COMGEST GROWTH JAPAN

Frühere Wertentwicklung (in Prozent)*



Kumulierte Wertentwicklung seit 01. Januar 2008 (in Prozent)*



Alle Wertentwicklungsangaben in JPY.
Renditen in EUR können aufgrund von Wechselkursschwankungen steigen.

WARUM IN DIESEN FONDS INVESTIEREN?

- Flaggschiff unter den All-Cap-Qualitäts-wachstumsstrategien mit langjähriger lokaler Research-Präsenz in Asien und in Tokio.
- Konzentration auf Unternehmen mit qualitativ hochwertigem Wachstum.
- Investitionen unabhängig von Indizes und Branchen ausschließlich auf Basis eigener Überzeugung.

FÜR WEN IST DIESER FONDS GEEIGNET?

- Der Fonds eignet sich für risikobewusste Anleger auf der Suche nach einem konservativen Investment in Marktführer mit bereits über Jahre soliden und erfolgreichen japanischen Geschäftsmodellen.
- Der Fonds eignet sich für Anleger, die auf die Berücksichtigung von ESG-Kriterien beim Selektionsprozess Wert legen. Comgest hat sich bereits 2010 durch Unterzeichnung der UN PRI zu verantwortlichem Investieren verpflichtet.

Wichtige Informationen

[Die frühere Wertentwicklung lässt nicht auf zukünftige Renditen schließen.] Die vorstehenden Informationen dienen Werbezwecken. Bitte lesen Sie den Prospekt und die wesentlichen Anlegerinformationen des Fonds, bevor Sie eine Anlageentscheidung treffen. Diese Dokumente, die auch ausführliche Hinweise zu den einzelnen mit der Anlage verbundenen Risiken enthalten, können in deutscher Sprache auf <http://www.comgest.com> heruntergeladen werden. Auf Wunsch schicken Ihnen die Comgest Deutschland GmbH, Sky Office, Kennedydamm 24, 40476 Düsseldorf, Telefon +40 (0) 211 44 03 87 0, info.de@comgest.com diese Unterlagen auch in Papierform zu.

* Ab 1.1.2008 übernahm ein komplett neues Anlageteam die vollständige Verwaltung der Strategie. Berechnungsbasis für die Wertentwicklung (soweit nicht anders angegeben): Nettoinventarwert ohne Ausgabeaufschlag; Ausschüttungen wieder angelegt. Individuelle Kosten wie beispielsweise Gebühren, Provisionen und andere Entgelte sind nicht berücksichtigt. Diese und der Ausgabeaufschlag würden sich bei Berücksichtigung negativ auf die Wertentwicklung auswirken.

**Der Topix Index wird unverbindlich zum nachträglichen Vergleich angegeben.

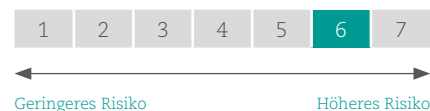
Auszeichnung von Comgest zum besten Asset Manager Aktienfonds 2015–2021 verliehen von Scope jeweils im November 2014–2020. Auszeichnung von Comgest als „Top-Fondsgesellschaft“ (5 Sterne) im Capital Fonds-Kompass 2021, Ausgabe 03/2021. Die aufgeführten von den verschiedenen Gesellschaften vergebenen Ratings und Auszeichnungen können sich jederzeit ändern und stellen keine Kaufempfehlung dar.

Bildnachweis: Marser/Getty Images.

Risiken

- Die Anlage in Aktien kann zu einer erhöhten Volatilität führen, da ihr Wert unter Umständen stärker schwankt als der Wert anderer Finanzinstrumente, wie beispielsweise Anleihen.
- Der Fonds kann Verluste erleiden, wenn eine Gegenpartei zahlungsunfähig wird und ihre vertraglichen Verpflichtungen gegenüber dem Fonds nicht erfüllen kann.
- Der Fonds kann in Aktien anlegen, die auf von der Währung der Anteilsklasse abweichende Währungen lauten. Das kann dazu führen, dass der Wert der Anteilsklasse aufgrund von Wechselkursbewegungen steigt oder fällt.

Risikoskala (SRRI)



Empfohlene Mindestanlagedauer in Jahren

5

Herausgeber für Deutschland und Österreich:
Comgest Deutschland GmbH
Sky Office
Kennedydamm 24
40476 Düsseldorf

REIFERES QUALITÄTSWACHSTUM IN JAPAN



| Anteilsklasse | Comgest Growth Japan Compounders JPY SI Acc |
|---------------------------|-------------------------------------------------|
| Währung | JPY |
| Ertragsverwendung | thesaurierend |
| WKN | A2PXNP |
| ISIN | IE00BK5X4014 |
| Anlageregion | Aktien Japan |
| Anlageteam | Richard Kaye, Chantana Ward, Makoto Egami |
| Auflagedatum | 24.12.2019 |
| Ausgabeaufschlag | 0,0% |
| Verwaltungs- vergütung | 0,6% p.a. |

Das seit 2007 in Tokio ansässige Portfoliomanagementteam hat den irischen OGAW-Fonds Comgest Growth Japan Compounders entwickelt, um die Kraft nachhaltiger Gewinnentwicklung für den langfristigeren Anleger zu nutzen: Der Anlagephilosophie des Flaggschiffs Comgest Growth Japan folgend konzentriert sich das Team hier vor allem auf die Dauerhaftigkeit des Wachstums meist bereits „reifer“ entwickelter Unternehmen. Dies mündet in einer konzentrierten Anzahl führender Unternehmen in attraktiven Segmenten. Investiert wird vorwiegend in liquide Großunternehmen mit einer starken Selbstfinanzierungskraft und nachhaltigen langfristigen Gewinnmargen, die über den Zyklus hinweg attraktive Renditen erwirtschaften.

Signatory of:



DAS ANLAGETEAM



RICHARD KAYE
Fondsmanager



CHANTANA WARD
Fondsmanagerin

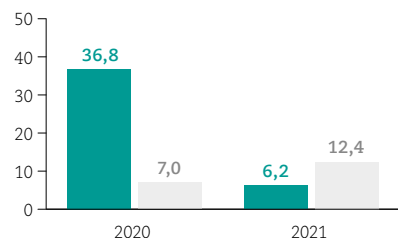


MAKOTO EGAMI
Fondsmanager

Das Comgest Growth Japan Compounders Team besteht aus erfahrenen Fondsmanagern mit umfangreicher und langjähriger Expertise am japanischen Aktienmarkt. Sie sind bereits seit vielen Jahren für das Unternehmen tätig. Bei seinen Investitionsentscheidungen agiert das Team ausschließlich aufgrund der eigenen Überzeugung und des strikten Anlageprozesses in Qualitätswachstumswerte.

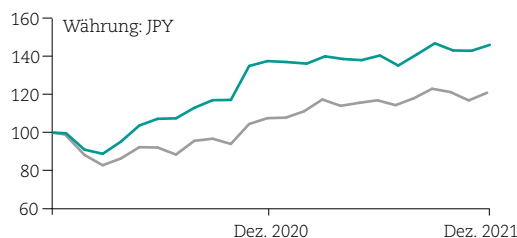
COMGEST GROWTH JAPAN COMPOUNDERS

Frühere Wertentwicklung (%)*



■ Fonds: Comgest Growth Japan JPY SI Acc;
■ Index: TOPIX - Net Return**

Kumulierte Wertentwicklung seit Auflage (%)*



— Fonds: Comgest Growth Japan JPY SI Acc
— Index: TOPIX - Net Return**

Alle Wertentwicklungsangaben in JPY.
Renditen in EUR können aufgrund von Wechselkursschwankungen steigen.

Risiken

- Die Anlage in Aktien kann zu einer erhöhten Volatilität führen, da ihr Wert unter Umständen stärker schwankt als der Wert anderer Finanzinstrumente, wie beispielsweise Anleihen.
- Der Fonds kann Verluste erleiden, wenn eine Gegenpartei zahlungsunfähig wird und ihre vertraglichen Verpflichtungen gegenüber dem Fonds nicht erfüllen kann.
- Der Fonds kann in Aktien anlegen, die auf von der Währung der Anteilsklasse abweichende Währungen lauten. Das kann dazu führen, dass der Wert der Anteilsklasse aufgrund von Wechselkursbewegungen steigt oder fällt.

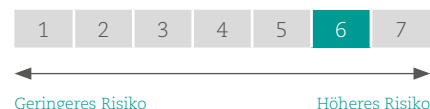
WARUM IN DIESEN FONDS INVESTIEREN?

- Konzentration auf reifere japanische Unternehmen mit qualitativ hochwertigem Wachstum, die in der Regel über eine langjährige Erfolgsbilanz und robuste Geschäftsmodelle verfügen und führende Positionen im Markt einnehmen.
- Investitionen unabhängig von Indizes und Branchen ausschließlich auf Basis eigener Überzeugung.

FÜR WEN IST DIESER FONDS GEEIGNET?

- Der Fonds eignet sich für risikobewusste Anleger auf der Suche nach einem konservativen Investment in Marktführer mit bereits über Jahre soliden und erfolgreichen Geschäftsmodellen.
- Institutionelle Investoren, die ein besonders konzentriertes Portfolio bevorzugen.
- Der Fonds eignet sich für Anleger, die auf die Berücksichtigung von ESG-Kriterien beim Selektionsprozess Wert legen. Comgest hat sich bereits 2010 durch Unterzeichnung der UN PRI zu verantwortlichem Investieren verpflichtet.

Risikoskala (SRRI)



Wichtige Informationen

[Die frühere Wertentwicklung lässt nicht auf zukünftige Renditen schließen.] Die vorstehenden Informationen dienen Werbezwecken. Bitte lesen Sie den Prospekt und die wesentlichen Anlegerinformationen des Fonds, bevor Sie eine Anlageentscheidung treffen. Diese Dokumente, die auch ausführliche Hinweise zu den einzelnen mit der Anlage verbundenen Risiken enthalten, können in deutscher Sprache auf <http://www.comgest.com> heruntergeladen werden. Auf Wunsch schickt Ihnen die Comgest Deutschland GmbH, Sky Office, Kennedydamm 24, 40476 Düsseldorf, Telefon +40 (0) 211 44 03 87 0, info.de@comgest.com diese Unterlagen auch in Papierform zu.

* Berechnungsbasis für die Wertentwicklung (soweit nicht anders angegeben): Nettoinventarwert ohne Ausgabeaufschlag; Ausschüttungen wieder angelegt. Individuelle Kosten wie beispielsweise Gebühren, Provisionen und andere Entgelte sind nicht berücksichtigt. Diese und der Ausgabeaufschlag würden sich bei Berücksichtigung negativ auf die Wertentwicklung auswirken.

** Der Topix Index wird unverbindlich zum nachträglichen Vergleich angegeben.

Auszeichnung von Comgest zum besten Asset Manager Aktienfonds 2015–2021 verliehen von Scope jeweils im November 2014–2020. Auszeichnung von Comgest als „Top-Fondsgesellschaft“ (5 Sterne) im Capital Fonds-Kompass 2021, Ausgabe 03/2021. Die aufgeführten von den verschiedenen Gesellschaften vergebenen Ratings und Auszeichnungen können sich jederzeit ändern und stellen keine Kaufempfehlung dar.

Bildnachweis: Marser/Getty Images.

Empfohlene Mindestanlagedauer in Jahren

5

Herausgeber für Deutschland und Österreich:
Comgest Deutschland GmbH
Sky Office
Kennedydamm 24
40476 Düsseldorf

VERANTWORTUNGSVOLLES INVESTIEREN INTEGRIERT, NICHT AUFGESETZT


Signatory of:



A+

**UN PRI SCORE
for Responsible Investment**

Strategy & Governance
Listed Equity - Incorporation
Listed Equity - Active Ownership



comgest.com

Vor jeglicher Anlageentscheidung sollte eine spezielle professionelle Beratung in Anspruch genommen werden. Die Comgest Fonds richten sich an Anleger mit einem langfristigen Anlagehorizont. Investitionen in die Fonds sollten nicht erfolgen, ohne vorher den Prospekt und die wesentlichen Anlegerinformationen („KIID“) gelesen zu haben. Sie können in deutscher Sprache auf www.comgest.com heruntergeladen werden und sind kostenlos in Papierform bei den folgenden Zahl- und Informationsstellen erhältlich: Deutschland: Marcard, Stein & Co. AG, Ballindamm 36, 20095 Hamburg; Österreich: Erste Bank der österreichischen Sparkassen AG, Am Belvedere 1, 1100 Wien. Die aufgeführten von den verschiedenen Gesellschaften vergebenen Ratings und Auszeichnungen können sich jederzeit ändern und stellen keine Kaufempfehlung dar. Bildnachweis: gettyimages.de / © 3rn3stino.

NACHHALTIGKEIT BEI COMGEST

VERANTWORTUNGSVOLLES INVESTIEREN INTEGRIERT, NICHT AUFGESETZT



Seit über 35 Jahren setzen wir bei Comgest auf eine Partnerschaft, die auf gemeinsamen Werten beruht. Umwelt-, Sozial- und Governance-Faktoren (ESG) sind wesentliche Bestandteile dieser Werte. Wir sind davon überzeugt, dass sich ein verantwortungsvoller Umgang mit ESG-Themen auch positiv auf das langfristige Wachstum eines Unternehmens auswirkt. Aus diesen Gründen sind ESG-Kriterien in unsere Analyse und unseren Anlageprozess voll integriert und nicht nur aufgesetzt.



Mehr Informationen

35+

Jahre

**Nachhaltigkeit
als Grundprinzip**

10+

Jahre

**Mitgliedschaft
UNPRI**

8

Experten

für ESG-Integration

INTEGRIERT

- Nachhaltigkeit Teil der Unternehmens-DNA
- ESG-Faktoren wesentliche Bestandteile der Bewertung
- ESG-Themen im Anlagestil integriert

GANZHEITLICH

- Umfassende Integration von ESG-Faktoren über alle Produkte hinweg
- Vertrauen auf die „Kraft der Vielfalt“ – Mitarbeiter aus 30 Nationen
- Comgest Stiftung mit dem Ziel, die Lebensbedingungen der Bevölkerung weltweit zu verbessern

PARTNERSCHAFTLICH

- ESG-Analysten Teil des Portfoliomanagements
- Verständnis als Partner der Portfoliounternehmen
- Dialog für mehr Nachhaltigkeit



INFORMATIONEN ZU DEN ANTEILSKLASSEN

Abgesicherte Anteilsklasse („Hedged“)

Eine währungsabgesicherte Anteilsklasse, die in den betreffenden Fondsinformationen mit dem Zusatz „H“ gekennzeichnet ist und privaten oder institutionellen Anlegern oder Vertriebsstellen, Zahlstellen, Maklern oder sonstigen Finanzintermediären angeboten werden kann.

Ausschüttende Anteilsklasse (englisch: Distributing, die betreffenden Anteilsklassen enden mit „Dis“)

Bei ausschüttenden Anteilsklassen erhalten Sie als Anteilsinhaber in der Regel jährlich eine Ausschüttung. Der Anteilspreis des Fonds vermindert sich am Tag der Ausschüttung um diesen Betrag.

Ausschüttende Anteilsklasse mit fester Dividende (die betreffenden Anteilsklassen enden mit „Fixed Dis“)

Sie zahlt den Anlegern vierteljährlich Dividenden in Höhe eines festen Betrags (ausgedrückt als Prozentsatz des Nettoinventarwerts der jeweiligen Klasse) und kann dem Privatkundensektor angeboten und von Einzel oder institutionellen Anlegern, Vertriebsgesellschaften, Zahlstellen, Maklern oder sonstigen Finanzintermediären gekauft werden.

Institutionelle Anteilsklasse

Diese Anteilsklasse ist in den betreffenden Fondsinformationen mit „I“ gekennzeichnet und wird in der Regel institutionellen Anlegern angeboten, die auf eigenen Namen oder als Treuhänder, Depotbank oder in einer ähnlichen Eigenschaft tätig werden. Sie kann aber auch von einem Einzelanleger, institutionellen Anleger, einer Vertriebsgesellschaft, Zahlstelle, einem Makler oder sonstigen Finanzintermediär erworben werden. Das Verwaltungshonorar ist geringer als bei Standardanteilklassen, jedoch gibt es eine Mindestordersumme in Höhe von EUR 750.000,- bei den Comgest Growth-Fonds und EUR 1,5 Mio. bei den institutionellen Anteilsklassen von Magellan und Monde.

Privatkundenklasse („Retail“)

Anteilsklasse, die in den betreffenden Fondsinformationen mit „R“ gekennzeichnet ist. Sie kann dem Privatkundensektor angeboten und von Einzel oder institutionellen Anlegern, Vertriebsgesellschaften, Zahlstellen, Maklern oder sonstigen Finanzintermediären gekauft werden.

Super-Institutionelle Anteilsklasse

Anteilsklasse, die in den betreffenden Fondsinformationen mit „SI“ gekennzeichnet und institutionellen Anlegern zu einer erhöhten Mindestordersumme im Vergleich zur normalen institutionellen Klasse angeboten wird.

Thesaurierende Anteilsklasse (englisch: Accumulating, die betreffenden Anteilsklassen enden mit „Acc“)

Bei thesaurierenden Anteilsklassen werden die Erträge nicht ausgeschüttet. Das Fondsmanagement verwendet sie zum Erwerb weiterer Vermögenswerte.

GLOSSAR

U-Anteilsklasse

Anteilsklasse, die in den betreffenden Fondsinformationen mit „U“ gekennzeichnet und in der Regel Anlegern im Vereinigten Königreich angeboten wird. Sie kann aber auch jedem Einzelanleger, institutionellen Anleger, jeder Vertriebsgesellschaft, Zahlstelle, jedem Makler oder sonstigen Finanzintermediär angeboten werden.

X-Anteilsklasse

Anteilsklasse, die in den betreffenden Fondsinformationen mit „X“ gekennzeichnet und in der Regel institutionellen Anlegern angeboten wird, die auf eigenen Namen oder als Treuhänder, Verwahrstelle oder in einer ähnlichen Eigenschaft tätig werden. Sie kann aber auch von einem Einzelanleger oder einem institutionellen Anleger erworben werden. Anteile der X-Klasse stehen nur Anlegern zur Verfügung, die eine Anlegergebührenvereinbarung mit Comgest abgeschlossen haben. Aus dem Vermögen des relevanten Fonds sind für Anteile der X-Klasse keine Anlageverwaltungsgebühren zu zahlen. Stattdessen gilt für einen Anteilinhaber der X-Klasse eine Gebühr für seine Anlage in der relevanten X-Klasse basierend auf der Vereinbarung zwischen ihm und dem Anlageverwalter. Jedoch werden alle sonstigen operativen Kosten und Aufwendungen und Abgaben und Gebühren, die einer X-Klasse zurechenbar sind, von dieser Klasse getragen.

Y-Anteilsklasse

Thesaurierende Klasse, die in den maßgeblichen Fondsinformationen als „Y Acc“ bezeichnet und in der Regel institutionellen Anlegern angeboten wird, die für sich selbst oder in ihrer Funktion als Treuhand- oder Verwahrstelle oder in einer anderen vergleichbaren Eigenschaft handeln.

Zero „Z“-Anteilsklassen

Sie wird in den entsprechenden Fondsdetails mit „Z“ gekennzeichnet und ist für natürliche oder juristische Personen gedacht, die von Vertriebsstellen, Finanzberatern oder sonstigen Vermittlern beraten werden oder über diese investieren (auf der Grundlage einer separaten Vereinbarung oder Gebührenvereinbarung zwischen dem Anleger und dem Vermittler). Für Anlagen in der Klasse Z sind keine („zero“) Rückzahlungen an Anteilinhaber oder Abschlussgebühren an Vermittler erhältlich.

GLOSSAR

AUSGABEAUFSCHLAG

Der Ausgabeaufschlag fällt einmalig beim Erwerb von Investmentfondsanteilen an.

Beispiel

Investition: 10.000,00 EUR

Ausgabeaufschlag: 5 %

Berechnung:

$10.000,00 \text{ EUR} (= 105 \%) \div 1,05 = 9.523,81 \text{ EUR}$

5 % Ausgabeaufschlag = 476,19 EUR

Netto-Depotwert des Kunden = 9.523,81 EUR

LAUFENDE KOSTEN GEMÄSS DER WESENTLICHEN ANLEGERINFORMATIONEN (KIID)

Die Höhe der laufenden Kosten, die in den Wesentlichen Anlegerinformationen ausgewiesen werden, basiert auf der Gesamtsumme aller Zahlungen über einen gewissen Zeitraum. Folgende demonstrative Auflistung ist dabei zu berücksichtigen:

1. Alle Zahlungen an nachstehend genannte Personen inkl. jener, die übertragene Aufgaben ausüben: Verwaltungsgesellschaft, Depotbank;
2. Alle Zahlungen, die gegebenenfalls infolge von Übertragungen von Aufgaben anfallen, wie insbesondere an Anbieter von Bewertungs- und Fondsbuchhaltungsdienstleistungen;
3. Anmelde-, Aufsichts- oder ähnliche Gebühren;
4. Vergütung der Wirtschaftsprüfer;
5. Vergütung für juristische und gewerbliche Berater;
6. Jegliche Vertriebsgebühren.

Die laufenden Kosten umfassen nicht die Transaktionskosten.

PERFORMANCE-STATISTIKEN

Bei der Auswahl von Investmentfonds ist zu beachten, dass die vergangenheitsbezogene Performance eines Fonds zwar grundsätzlich Rückschlüsse auf die Qualität des Fondsmanagements zulässt, jedoch nicht ohne weiteres in die Zukunft übertragbar ist. Außerdem eignen sich Performance-Statistiken nur zum Vergleich von Fonds, deren Anlagegrundsätze ähnlich sind.

DAS VERWALTUNGSHONORAR

Es zählt zu den laufenden Kosten, wird auch Management Fee genannt und stellt die Entlohnung des Fondsmanagements dar. Es wird dem Fondsvermögen belastet und ist bereits im Rücknahmepreis berücksichtigt.

WÄHRUNGS- UND LÄNDERRISIKO

Bei Investmentfonds, die in Wertpapiere in fremder Währung investieren, ist zu berücksichtigen, dass sich neben der normalen Kursentwicklung der Wertpapiere auch die Währungsentwicklung negativ im Anteilspreis niederschlagen kann. Bei der Konzentration des Investments auf bestimmte Länder, kann sich aus unsicheren politischen, wirtschaftlichen und sozialen Verhältnissen dieses Landes ein spezielles Länderrisiko ergeben.

WICHTIGE HINWEISE

1. Version 2022 / März 2022

Alle Informationen, soweit nicht anders angegeben, Stand der Daten 31. Dezember 2021. Auszeichnung von Comgest zum besten Asset Manager Aktienfonds 2015–2021 verliehen von Scope jeweils im November 2014–2020. Auszeichnung von Comgest als „Top-Fondsgesellschaft“ (5 Sterne) im Capital Fonds-Kompass 2021, Ausgabe 03/2021. Die aufgeführten Ratings und Auszeichnungen können sich jederzeit ändern und stellen keine Kaufempfehlung dar. Die in dieser Werbemitteilung enthaltenen Angaben stellen keine Anlageberatung dar, sondern dienen ausschließlich der Produktbeschreibung. Bitte lesen Sie den Prospekt und die wesentlichen Anlegerinformationen des jeweiligen Fonds, bevor Sie eine Anlageentscheidung treffen. Diese Dokumente, die auch ausführliche Hinweise zu den einzelnen mit der Anlage verbundenen Risiken enthalten, können in deutscher Sprache auf <http://www.comgest.com> heruntergeladen werden. Auf Wunsch schickt Ihnen die Comgest Deutschland GmbH, Sky Office, Kennedydamm 24, 40476 Düsseldorf, Telefon +40 (0) 211 44 03 87 0, info.de@comgest.com diese Unterlagen auch in Papierform zu. Die frühere Wertentwicklung lässt nicht auf zukünftige Renditen schließen. Die Angaben in diesem Dokument stellen weder eine Empfehlung noch ein Angebot oder eine Aufforderung zum Kauf oder Verkauf des vorgestellten Fonds dar. Die Anlage in den Fonds ist mit Risiken verbunden. Der Nettoinventarwert der Investmentfonds unterliegt in unterschiedlichem Maße Schwankungen, und es gibt keine Garantie dafür, dass die Anlageziele erreicht werden. Die Comgest Growth Fonds sind Teilfonds der nach irischem Recht errichteten Comgest Growth plc (CGPLC), einer offenen Investmentgesellschaft mit variablem Kapital nach irischem Recht. Der Comgest Monde und der Magellan sind Investmentgesellschaften mit variablem Kapital (SICAV) nach französischem Recht. Alle Fonds werden unabhängig von Indizes aktiv verwaltet und entsprechen der europäischen Norm UCITS V. Comgest kann beschließen, den Vertrieb der in diesem Dokument genannten Publikumsfonds und/oder Anteilsklassen unter Einhaltung der gesetzlichen Voraussetzungen einzustellen. Die Richtlinien für die Bearbeitung von Beschwerden (die eine Zusammenfassung der Anlegerrechte und Informationen über Rechtsbehelfe im Falle eines Rechtsstreits enthalten) sind auf Deutsch, Englisch, Französisch, Niederländisch und Italienisch auf der Website <http://www.comgest.com> im Bereich „Regulatory Information“ verfügbar.

Titelbild: Fotolia/adam121

ANSPRECHPARTNER FÜR KUNDEN IN DEUTSCHLAND UND ÖSTERREICH



Thorben Pollitaras

Thorben Pollitaras, MBA
Geschäftsführer
Telefon: +49 211 44 03 87-22
tpollitaras@comgest.com



Andreas Franz

Andreas Franz
Investor Relations Manager Deutschland
Telefon: +49 211 44 03 87-21
afranz@comgest.com



Maximilian Neupert

Maximilian Neupert
Investor Relations Manager Deutschland
Telefon: +49 211 44 03 87-26
mneupert@comgest.com



Dieter Wimmer

Dieter Wimmer
Leiter Investor Relations Österreich
Telefon: +49 211 44 03 87-29
dwimmer@comgest.com



Silke Masuda

Silke Masuda
Teamleader Marketing & Investor Services
Telefon: +49 211 44 03 87-12
smasuda@comgest.com

UNSERE BROSCHÜREN:

UNTERNEHMENSBROSCHÜRE

NACHHALTIGKEIT (ESG)



FONDSREPORT

AKTIENSTRATEGIEN MIT FESTER AUSSCHÜTTUNG

AKTIENSTRATEGIEN EUROPA

AKTIENSTRATEGIEN SCHWELLENLÄNDER

AKTIENSTRATEGIEN GLOBAL

COMGEST DEUTSCHLAND GMBH

Sky Office
Kennedydamm 24
40476 Düsseldorf
Deutschland
Tel.: (+49) 211 44 03 87 0
info.de@comgest.com