




# FONDSREPORT

2. HALBJAHR 2020



**A+**

UN PRI SCORE  
for Responsible Investment  
Strategy & Governance  
Listed Equity - Incorporation  
Listed Equity - Active Ownership



## KEY FACTS

# DATEN UND FAKTEN ZU COMGEST

ASSETS UNDER  
MANAGEMENT

33+  
Mrd. Euro



Globale  
Aktienstrategien

15+



MITARBEITER

45+

PORTFOLIO  
MANAGER

180+

NATIONALITÄTEN

30+

140+

AM UNTERNEHMEN  
BETEILIGT

9

NIEDERLASSUNGEN  
WELTWEIT



Stand per 30.06.2020

Signatory of:



Seit mehr als 30 Jahren konzentrieren wir uns darauf in Qualitätswachstum zu investieren.

Das Ergebnis sind konzentrierte Aktienportfolios, die ausschließlich Titel enthalten, die unseren hohen Ansprüchen genügen.

Dieses Prinzip gilt für jeden der 22 Publikumsfonds, die in Deutschland zum Vertrieb zugelassen und in dieser Broschüre aufgeführt sind.

Es bedeutet konkret, nachhaltige Gewinne zu erzielen, indem wir in Unternehmen mit langfristigen Wettbewerbsvorteilen investieren. Daraus ergibt sich eine Orientierung an den Prinzipien für verantwortliche Investitionen, da sich diese maßgeblich auf den langfristigen Erfolg eines Unternehmens auswirken.

Wenn für Sie Nachhaltigkeit, ESG, SRI wichtig sind, passt Comgest besonders gut zu Ihnen.

Im Zentrum der Investmententscheidung steht immer die Überzeugung unseres Fondsmanagements – unabhängig von Benchmarks und Indizes.

Bestätigung für unseren Ansatz erhalten wir nicht nur durch zahlreiche renommierte Auszeichnungen, sondern vor allem durch den Zuspruch unserer Kunden.



**Thorben Pollitaras, MBA**  
Geschäftsführer  
Comgest  
Deutschland GmbH

/ 5

DETAILINFORMATIONEN ZUR  
COMGEST FONDSPALETTE

/ 15

FONDSPORTRAITS

/ 58

GLOSSAR

# NACHHALTIG AUS PRINZIP

## VERANTWORTLICH INVESTIEREN

Die Beachtung von ESG-Kriterien ist maßgeblich für den langfristigen Unternehmenserfolg.

Deshalb sind **Investments in Comgest Fonds** immer auch eine Entscheidung **für nachhaltiges Investieren.**

Signatory of:



[www.comgest.com](http://www.comgest.com)

Vor jeglicher Anlageentscheidung sollte eine spezielle professionelle Beratung in Anspruch genommen werden. Die Comgest Fonds richten sich an Anleger mit einem langfristigen Anlagehorizont. Investitionen in die Fonds sollten nicht erfolgen, ohne vorher den Prospekt und die wesentlichen Anlegerinformationen („KIID“) gelesen zu haben. Sie können in deutscher Sprache auf [www.comgest.com](http://www.comgest.com) heruntergeladen werden und sind kostenlos in Papierform bei den folgenden Zahl- und Informationsstellen erhältlich: Deutschland: Marcard, Stein & Co. AG, Ballindamm 36, 20095 Hamburg; Österreich: Erste Bank der österreichischen Sparkassen AG, Am Belvedere 1, 1100 Wien. Auszeichnung von Comgest zum besten Asset Manager Aktienfonds 2015-2020 verliehen von Scope jeweils im November 2014-2019. Die aufgeführten von den verschiedenen Gesellschaften vergebenen Ratings und Auszeichnungen können sich jederzeit ändern und stellen keine Kaufempfehlung dar.

# DETAILINFORMATIONEN ZUR COMGEST FONDSPALETTE

## DETAILINFORMATIONEN ZUR COMGEST FONDSPALETTE

### Stammdaten Comgest Fonds – Stand per 30. Juni 2020

Fondsname	WKN	ISIN	SRRI-Klasse	Max. Ausgabeaufschlag (%)	Verwaltungshonorar (% p. a.)	Laufende Kosten (% p. a.)	Erstanlage-summe
<b>Magellan (Seite 38)</b>							
Magellan C (EUR)	577954	FR0000292278	6	3,25	1,75	1,98	-
Magellan I (EUR)	A1J0DS	FR0011238344	6	-	1,25	1,50	1,5 Mio. EUR
Magellan Z (EUR)	A2H7L1	FR0013290863	6	3,25	1,30	1,54	-
MSCI Emerging Markets - Net Return (EUR)							
<b>Comgest Growth America (Seite 50)</b>							
Growth America EUR I H Acc	A2ACPK	IE00BZ0RSM31	6	-	0,75	0,84	50 EUR
S&P 500 Hedged to EUR - Net Return							
Growth America EUR R Acc	A1JSK1	IE00B6X2JP23	6	2,00	2,00	2,09	10 EUR
Growth America EUR Z Acc	A2JA06	IE00BDZQR791	6	5,00	0,80	0,89	10 EUR
S&P 500 - Net Return (EUR)							
Growth America USD Acc	631024	IE0004791160	5	4,00	1,50	1,60	50 USD
Growth America USD I Acc	A1JSK0	IE00B44DJL65	5	-	0,75	0,85	750.000 USD
S&P 500 - Net Return (USD)							
<b>Comgest Growth Asia (Seite 16)</b>							
Growth Asia EUR I Acc	A12GPC	IE00BQ1YBK98	6	-	1,00	1,11	750.000 EUR
Growth Asia EUR Z Acc	A2JA08	IE00BDZQR023	6	5,00	1,05	1,16	10 EUR
MSCI AC Asia - Net Return (EUR)							
Growth Asia USD Acc	A12GPB	IE00BQ3D6V05	6	4,00	1,50	1,60	50 USD
MSCI AC Asia - Net Return (USD)							
<b>Comgest Growth Asia ex Japan (Seite 18)</b>							
Growth Asia ex Japan EUR I Acc	A2ADL9	IE00BZ0RSH87	6	-	1,00	1,20	750.000 EUR
MSCI AC Asia ex-Japan - Net Return (EUR)							
Growth Asia ex Japan USD I Acc	A2ADL8	IE00BYNQM844	6	-	1,00	1,22	750.000 USD
MSCI AC Asia ex-Japan - Net Return (USD)							
<b>Comgest Growth Asia Pac ex Japan (Seite 20)</b>							
Growth Asia Pac ex Japan EUR Dis	A2ACPJ	IE00BZ0RSJ02	6	4,00	1,50	1,61	50 EUR
Growth Asia Pac ex Japan EUR I Acc	A12GPE	IE00BRTM4L49	6	-	1,00	1,11	750.000 EUR
Growth Asia Pac ex Japan EUR R Acc	A2ACPH	IE00BZ0RSL24	6	2,00	2,00	2,10	10 EUR
Growth Asia Pac ex Japan EUR Z Acc	A2AQAT	IE00BYLPS96	6	5,00	1,05	1,16	10 EUR
MSCI AC Asia Pacific ex Japan - Net Return (EUR)							
Growth Asia Pac ex Japan GBP Z Acc	A2AQAU	IE00BYLPR89	6	-	1,05	1,12	10 GBP
MSCI AC Asia Pacific ex-Japan - Net Return (GBP)							
Growth Asia Pac ex Japan USD Acc	A0KEBK	IE00B16C1G93	6	4,00	1,50	1,61	50 USD
Growth Asia Pac ex Japan USD Dis	A0KEBL	IE00B16C1H01	6	4,00	1,50	1,61	50 USD
Growth Asia Pac ex Japan USD I Acc	A1JSK2	IE00B5MQDC34	6	-	1,00	1,11	750.000 USD
MSCI AC Asia Pacific ex-Japan - Net Return (USD)							
<b>Comgest Growth China (Seite 52)</b>							
Growth China EUR Acc	756455	IE0030351732	6	4,00	1,50	1,62	50 EUR
Growth China EUR I Acc	A2QA5	IE00BDB4ZZ12	6	-	1,25	1,37	750.000 EUR
Growth China EUR SI Acc	A1W563	IE00BD5HXG36	6	-	1,00	1,12	10 Mio. EUR
Growth China EUR Z Acc	A2DUQ7	IE00BZ0X9W87	6	5,00	1,30	1,42	10 EUR
MSCI China - Net Return (EUR)							
Growth China USD Acc	A0KEBJ	IE00B17MYK36	6	4,00	1,50	1,62	50 USD
Growth China USD I Acc	A1J1JB	IE00B7T7B523	6	-	1,25	1,37	750.000 USD
MSCI China - Net Return (USD)							

## DETAILINFORMATIONEN ZUR COMGEST FONDSPALETTE

### Stammdaten Comgest Fonds – Stand per 30. Juni 2020

Auflegungs-Datum	Volumen Fonds in Mio. EUR	Volumen Anteilsklasse in Mio. EUR	Annualisierte Perf. (%)					Kumulierte Perf. (%)
			1 Jahr	3 Jahre	5 Jahre	10 Jahre	Seit Auflage	Seit Auflage
30.12.1994	2.467,21	1.696,52	-6,10	-1,55	-0,21	3,61	7,43	523,24
25.06.2012	2.467,21	145,77	-5,61	-1,06	0,28	-	5,37	52,11
06.12.2017	2.467,21	105,95	-5,68	-	-	-	-3,78	-9,41
			-2,04	2,42	2,69	4,17		
17.04.2020	196,84	1,48	-	-	-	-	7,05	7,05
15.06.2012	196,84	16,27	14,99	14,32	11,42	-	15,27	213,79
05.01.2018	196,84	7,29	16,36	-	-	-	16,39	45,81
			8,33	10,63	9,86			
16.05.2000	196,84	78,70	13,96	14,30	12,15	13,39	5,70	205,30
08.02.2013	196,84	92,97	14,79	15,15	12,99	-	13,86	161,14
			6,85	10,06	10,04	13,27		
08.06.2015	158,50	72,22	16,36	10,57	8,91	-	9,00	54,70
21.03.2019	158,50	4,53	16,32	-	-	-	14,50	18,92
			3,85	3,92	3,89			
19.05.1993	158,50	81,52	14,20	9,47	8,56	8,40	7,28	573,04
			2,42	3,38	4,06	6,02		
01.02.2016	57,11	8,05	8,14	2,37	-	-	8,92	45,80
			3,10	4,14				
15.12.2016	57,11	49,03	6,69	1,88	-	-	8,15	31,99
			1,68	3,61				
03.03.2016	418,31	1,87	6,32	1,97	-	-	8,24	40,90
04.08.2015	418,31	35,84	6,78	2,49	-	-	5,39	29,39
09.02.2017	418,31	0,35	5,72	1,48	-	-	3,58	12,66
02.03.2017	418,31	14,17	6,74	2,44	-	-	3,92	13,65
			1,06	3,79				
17.10.2016	418,31	0,33	8,48	3,65	-	-	5,76	23,06
			2,66	4,99				
17.03.1997	418,31	88,91	4,80	1,46	4,42	6,91	6,46	330,53
17.03.1997	418,31	5,48	4,78	1,43	4,42	6,92	6,47	330,84
09.12.2013	418,31	271,17	5,35	1,96	4,94	-	8,51	70,92
			-0,32	3,26	4,30	5,93		
11.04.2001	275,51	72,18	9,39	5,02	5,96	8,97	11,06	652,60
30.08.2016	275,51	6,33	9,67	5,28	-	-	8,69	37,67
05.11.2013	275,51	177,15	9,95	5,55	6,49	-	13,31	129,76
13.11.2017	275,51	9,60	9,62	-	-	-	0,65	1,72
			14,66	7,05	5,33	8,32		
14.07.2006	275,51	8,31	7,89	4,48	6,13	8,02	8,70	220,62
11.09.2017	275,51	0,46	-	-	-	-	10,20	10,20
			13,09	6,50	5,50	7,39		

## DETAILINFORMATIONEN ZUR COMGEST FONDSPALETTE

Stammdaten Comgest Fonds – Stand per 30. Juni 2020

Fondsname	WKN	ISIN	SRRI-Klasse	Max. Ausgabeaufschlag (%)	Verwaltungshonorar (% p. a.)	Laufende Kosten (% p. a.)	Erstanlage-summe
<b>Comgest Growth Emerging Markets (Seite 40)</b>							
Growth Emerging Markets EUR Dis	A0M1ZM	IE00B240WN62	6	4,00	1,50	1,56	50 EUR
Growth Emerging Markets EUR Fixed Dis	A2PL99	IE00BGPZCJ40	6	4,00	1,50	1,57	50 EUR
Growth Emerging Markets EUR I Acc	A1JSK4	IE00B4VRKF23	6	-	1,00	1,07	750.000 EUR
Growth Emerging Markets EUR I Dis	A12GPF	IE00BQ1YBQ50	6	-	1,00	1,07	750.000 EUR
Growth Emerging Markets EUR I Fixed Dis	A2PXNS	IE00BK5X4451	6	-	1,00	1,08	750.000 EUR
Growth Emerging Markets EUR R Acc	A1JSK6	IE00B65D2871	6	2,00	2,00	2,04	10 EUR
Growth Emerging Markets EUR Z Acc	A1W560	IE00BD5HXC97	6	5,00	1,05	1,12	10 EUR
Growth Emerging Markets EUR Z Dis	A2JA1A	IE00BDZQR247	6	5,00	1,05	1,12	10 EUR
MSCI Emerging Markets - Net Return (EUR)							
Growth Emerging Markets GBP Z Acc	A2AQAX	IE00BYYP894	6	5,00	1,05	1,07	10 GBP
MSCI Emerging Markets - Net Return (GBP)							
Growth Emerging Markets USD Acc	A0BK3L	IE0033535182	6	4,00	1,50	1,56	50 USD
Growth Emerging Markets USD Dis	A0JJ5C	IE00B11XZH66	6	4,00	1,50	1,56	50 USD
Growth Emerging Markets USD I Acc	A1JSK5	IE00B52QBB85	6	-	1,00	1,07	750.000 USD
Growth Emerging Markets USD Z Acc	A2JA1C	IE00BDZQR353	6	5,00	1,05	1,12	10 USD
Growth Emerging Markets USD Z Dis	A2JA1D	IE00BDZQR460	6	5,00	1,05	1,12	10 USD
Growth Emerging Markets USD R Acc	A2DUQ5	IE00BZ0X9S42	6	2,00	2,00	2,05	10 USD
MSCI Emerging Markets - Net Return (USD)							
<b>Comgest Growth Emerging Markets Flex (Seite 44)</b>							
Growth Emerging Markets Flex EUR I Acc	A1J1JE	IE00B8J4DR61	5	-	1,10	1,35	750.000 EUR
Growth Emerging Markets Flex EUR R Acc	A1J1JF	IE00B8J4DS78	5	2,00	2,20	2,45	10 EUR
Growth Emerging Markets Flex EUR Z Acc	A2JA1E	IE00BDZQR916	5	5,00	1,15	1,40	10 EUR
MSCI Emerging Markets (geändert vom MSCI Emerging Markets (60%) + Cash (40%) 01.04.2017) (EUR)							
<b>Comgest Growth Emerging Markets Plus (Seite 42)</b>							
Comgest Growth Emerging Markets Plus EUR Acc	A2PXNB	IE00BK5X3N72	6	4,00	1,50	1,60	50 EUR
Comgest Growth Emerging Markets Plus EUR I Acc	A2PXM8	IE00BK5X3K42	6	-	1,00	1,10	750.000 EUR
Comgest Growth Emerging Markets Plus EUR Z Acc	A2PXNC	IE00BK5X3P96	6	5,00	1,05	1,15	10 EUR
MSCI Emerging Markets - Net Return (EUR)							
Comgest Growth Emerging Markets Plus USD I Acc	A2PXNE	IE00BK5X3R11	6	-	1,00	1,10	750.000 USD
MSCI Emerging Markets - Net Return (USD)							
<b>Comgest Growth Europe (Seite 22)</b>							
Growth Europe EUR Acc	631025	IE0004766675	6	4,00	1,50	1,53	50 EUR
Growth Europe EUR Dis	A0JC8V	IE00B0XJXQ01	6	4,00	1,50	1,53	50 EUR
Growth Europe EUR Fixed Dis	A2PMAA	IE00BGPZCK54	6	4,00	1,50	1,54	50 EUR
Growth Europe EUR I Acc	A1JSK7	IE00B5WN3467	6	-	1,00	1,04	750.000 EUR
Growth Europe EUR I Dis	A12GPG	IE00BQ1YBL06	6	-	1,00	1,04	750.000 EUR
Growth Europe EUR I Fixed Dis	A2PMAB	IE00BGPZCL61	6	-	1,00	1,04	750.000 EUR
Growth Europe EUR R Acc	A1JSK8	IE00B6X8T619	6	2,00	2,00	2,02	10 EUR
Growth Europe EUR Z Acc	A1W561	IE00BD5HXD05	6	5,00	1,05	1,09	10 EUR
Growth Europe EUR Z Dis	A2JA1F	IE00BDZQR577	6	5,00	1,05	1,09	10 EUR
MSCI Europe - Net Return (EUR)							
Growth Europe USD I Acc	A1XEUA	IE00BJMZ1027	6	-	1,00	1,04	750.000 USD
MSCI Europe - Net Return							
Growth Europe USD I H Acc	A2AQA2	IE00BYYP44	5	-	1,00	1,04	750.000 USD
MSCI Europe 100% Hedged to USD - Net Return							

## DETAILINFORMATIONEN ZUR COMGEST FONDSPALETTE

### Stammdaten Comgest Fonds – Stand per 30. Juni 2020

Auflegungs-Datum	Volumen Fonds in Mio. EUR	Volumen Anteilsklasse in Mio. EUR	Annualisierte Perf. (%)					Kumulierte Perf. (%)
			1 Jahr	3 Jahre	5 Jahre	10 Jahre	Seit Auflage	Seit Auflage
03.10.2007	3.887,11	137,20	-6,07	-1,25	0,03	3,91	2,97	45,24
13.07.2019	3.887,11	0,02	-	-	-	-	-8,09	-8,09
19.01.2012	3.887,11	606,48	-5,59	-0,75	0,53	-	4,92	50,05
16.12.2014	3.887,11	151,96	-5,61	-0,76	0,52	-	4,48	27,51
23.12.2019	3.887,11	0,01	-	-	-	-	-11,91	-11,91
15.06.2012	3.887,11	25,65	-6,53	-1,72	-0,45	-	4,56	43,17
18.11.2013	3.887,11	95,20	-5,67	-0,81	0,46	-	4,79	36,30
17.05.2018	3.887,11	4,11	-5,65	-	-	-	-2,50	-5,23
			-2,04	2,42	2,69	4,17		
21.03.2017	3.887,11	1,42	-4,12	0,36	-	-	0,74	2,45
			-0,49	3,61				
28.11.2003	3.887,11	1.751,10	-7,36	-1,75	0,19	3,01	8,14	266,60
31.03.2006	3.887,11	28,88	-7,36	-1,75	0,19	3,01	4,45	85,98
20.01.2012	3.887,11	646,75	-6,90	-1,27	0,68	-	3,21	30,60
17.04.2018	3.887,11	1,45	-6,95	-	-	-	-5,26	-11,24
26.02.2018	3.887,11	1,00	-6,92	-	-	-	-8,41	-18,60
07.11.2017	3.887,11	1,92	-7,80	-	-	-	-6,38	-16,01
			-3,38	1,89	2,86	3,27		
11.07.2012	36,75	33,47	-10,21	-3,48	-2,18	-	2,14	18,40
25.09.2012	36,75	2,94	-11,18	-4,55	-3,16	-	0,73	5,82
28.05.2018	36,75	0,34	-10,22	-	-	-	-5,85	-11,85
			-2,04	2,42	2,16			
17.04.2020	208,42	0,01	-	-	-	-	8,50	8,50
17.04.2020	208,42	0,01					8,60	8,60
n/a	208,42	0,01	-	-	-	-	0,80	0,80
n/a	208,42							
15.05.2000	3.804,81	859,52	9,48	9,02	7,67	11,25	5,47	192,50
18.01.2006	3.804,81	390,06	9,46	9,01	7,66	11,26	8,30	216,53
16.07.2019	3.804,81	3,22	-	-	-	-	8,45	8,45
04.01.2012	3.804,81	1.996,56	10,01	9,55	8,19	-	12,39	169,65
16.12.2014	3.804,81	312,61	10,01	9,55	8,19	-	10,42	73,19
03.07.2019	3.804,81	5,61	7,64	-	-	-	7,67	7,67
02.04.2012	3.804,81	31,51	8,93	8,48	7,14	-	9,97	119,02
18.11.2013	3.804,81	167,75	9,98	9,49	8,13	-	9,50	82,36
30.07.2018	3.804,81	23,55	9,98	-	-	-	7,61	15,13
			-5,47	0,51	1,29	6,57		
19.05.2014	3.804,81	9,39	8,52	9,01	8,38	-	6,40	46,19
			-6,76	0,00	1,46			
23.01.2018	3.804,81	5,07	11,36	-	-	-	12,19	32,32
			-3,46					

## DETAILINFORMATIONEN ZUR COMGEST FONDSPALETTE

### Stammdaten Comgest Fonds – Stand per 30. Juni 2020

Fondsname	WKN	ISIN	SRRI-Klasse	Max. Ausgabeaufschlag (%)	Verwaltungshonorar (% p. a.)	Laufende Kosten (% p. a.)	Erstanlage-summe
-----------	-----	------	-------------	---------------------------	------------------------------	---------------------------	------------------

#### Comgest Growth Europe Opportunities (Seite 26)

Growth Europe Opportunities EUR Acc	A0YAJD	IE00B4ZJ4188	6	4,00	1,50	1,58	50 EUR
Growth Europe Opportunities EUR Dis	A12GPH	IE00BQ1YBR67	6	4,00	1,50	1,58	50 EUR
Growth Europe Opportunities EUR I Acc	A1XD4H	IE00BHWQNN83	6	-	1,00	1,08	750.000 EUR
Growth Europe Opportunities EUR R Acc	A1W565	IE00BD5HXJ66	6	2,00	2,00	2,08	10 EUR
Growth Europe Opportunities EUR Z Acc	A2DUQ8	IE00BZ0X9T58	6	5,00	1,05	1,13	10 EUR

MSCI Europe - Net Return (EUR)

Growth Europe Opportunities USD I H Acc	A2PXN1	IE00BK5X4F63	6	-	1,00	1,09	50 USD
---	--------	--------------	---	---	------	------	--------

MSCI Europe 100% Hedged to USD - Net Return

#### Comgest Growth Europe Plus (Seite 24)

Growth Europe Plus EUR Acc	A2PXNL	IE00BK5X3Y87	6	4,00	1,50	1,60	50 EUR
Growth Europe Plus EUR I Acc	A2PXNH	IE00BK5X3V56	6	-	1,00	1,10	750.000 EUR
Growth Europe Plus EUR Z Acc	A2PXNM	IE00BK5X3Z94	6	5,00	1,05	1,15	10 EUR

MSCI Europe - Net Return (EUR)

#### Comgest Growth Europe S (Seite 30)

Growth Europe S EUR Acc	A1JJUY	IE00B4ZJ4634	6	4,00	2,00	2,25	50 EUR
-------------------------	--------	--------------	---	------	------	------	--------

S&P Europe 350 Shariah - Net Return (EUR)

Growth Europe S USD Acc	A1JJUZ	IE00B3ZL9H82	5	4,00	2,00	2,25	50 USD
-------------------------	--------	--------------	---	------	------	------	--------

S&P Europe 350 Shariah - Net Return (USD)

#### Comgest Growth Europe Smaller Companies (Seite 28)

Growth Europe Smaller Companies EUR Acc	631027	IE0004766014	6	4,00	1,50	1,60	50 EUR
Growth Europe Smaller Companies EUR I Acc	A1XEUD	IE00BHWQNP08	6	-	1,00	1,09	750.000 EUR
Growth Europe Smaller Companies EUR I Dis	A2PXN4	IE00BK5X4G70	6	-	1,00	1,15	750.000 EUR
Growth Europe Smaller Companies EUR Z Acc	A2JA1N	IE00BDZQR684	6	5,00	1,05	1,14	10 EUR

MSCI Europe Mid Cap - Net Return (EUR)

#### Comgest Growth GEM Promising Companies (Seite 46)

Growth GEM Promising Companies EUR Acc	A0MUWQ	IE00B1VC7227	6	4,00	1,75	1,94	50 EUR
Growth GEM Promising Companies EUR Dis	A0MZZC	IE00B1VC7334	6	4,00	1,75	1,95	50 EUR
Growth GEM Promising Companies EUR I Acc	A1W562	IE00BD5HXF29	6	-	1,25	1,45	750.000 EUR
Growth GEM Promising Companies EUR R Acc	A1J1JD	IE00B7M35V17	6	2,00	2,50	2,69	10 EUR
Growth GEM Promising Companies EUR Z Acc	A2DUQ6	IE00BZ0X9V70	6	5,00	1,30	1,50	10 EUR

MSCI Emerging Markets SMID - Net Return (EUR)

Growth GEM Promising Companies USD I Acc	A1JSK9	IE00B62TFX49	6	-	1,25	1,46	750.000 USD
--	--------	--------------	---	---	------	------	-------------

MSCI Emerging Markets SMID - Net Return (USD)

#### Comgest Growth Global Flex (Seite 36)

Growth Global Flex EUR I Acc	A2DUQ3	IE00BZ0X9Q28	5	-	0,90	1,11	750.000 EUR
Growth Global Flex EUR R Acc	A2DUQ4	IE00BZ0X9R35	5	2,00	1,80	2,01	50 EUR
Growth Global Flex EUR Z Acc	A2JA1G	IE00BDZQRB35	5	5,00	0,95	1,16	10 EUR

MSCI AC World Hedged - Net Return (EUR)

#### Comgest Growth India (Seite 54)

Growth India EUR I Acc	A1W564	IE00BD5SHXH43	6	-	1,25	1,39	750.000 EUR
Growth India EUR R Acc	A1JSLC	IE00B56BR119	6	2,00	2,50	2,64	10 EUR

MSCI India - Net Return (EUR)

Growth India USD Acc	A0D9E5	IE00B03DF997	6	4,00	1,75	1,90	50 USD
----------------------	--------	--------------	---	------	------	------	--------

MSCI India - Net Return (USD)

## DETAILINFORMATIONEN ZUR COMGEST FONDSPALETTE

### Stammdaten Comgest Fonds – Stand per 30. Juni 2020

Auflegungs-Datum	Volumen Fonds in Mio. EUR	Volumen Anteilsklasse in Mio. EUR	Annualisierte Perf. (%)					Kumulierte Perf. (%)
			1 Jahr	3 Jahre	5 Jahre	10 Jahre	Seit Auflage	Seit Auflage
07.08.2009	1.026,85	260,32	15,24	10,49	10,93	14,10	14,11	321,60
27.10.2015	1.026,85	27,71	15,24	10,49	-	-	11,01	63,06
13.02.2014	1.026,85	608,26	15,80	11,03	11,49	-	12,55	112,63
15.11.2013	1.026,85	72,76	14,63	9,93	10,38	-	11,47	105,36
21.07.2017	1.026,85	54,11	15,76	-	-	-	10,44	33,98
			-5,47	0,51	1,29	6,57		
n/a	1.026,85	3,71	-	-	-	-	2,77	2,77
16.04.2020	178,78	13,72	-	-	-	-	9,50	9,50
23.12.2019	178,78	165,05	-	-	-	-	0,90	0,90
29.01.2020	178,78	0,01	-	-	-	-	1,00	1,00
08.12.2010	34,96	11,03	13,36	9,34	7,23		10,87	168,47
			7,49	8,23	6,99			
08.12.2010	34,96	24,00	11,80	8,82	7,41		9,00	128,08
			6,02	7,68	7,16			
17.05.2000	628,35	220,84	13,92	14,34	12,16	15,30	6,87	281,30
03.03.2014	628,35	287,28	14,48	14,91	12,72	-	13,88	127,74
14.01.2020	628,35	41,65					1,45	1,45
14.05.2018	628,35	12,35	14,43	-	-	-	10,43	23,56
			-2,51	1,33	2,50	8,04		
04.04.2007	51,79	3,34	-21,97	-12,24	-6,35	-0,62	0,35	4,80
04.04.2007	51,79	4,62	-22,00	-12,23	-6,40	-0,81	0,14	1,84
11.10.2013	51,79	32,03	-21,57	-11,79	-5,90	-	-1,12	-7,32
05.11.2012	51,79	1,36	-22,53	-12,87	-6,97	-	-1,75	-12,61
11.01.2018	51,79	0,17	-21,66	-	-	-	-17,57	-37,93
			-8,27	-1,50	0,09	2,84		
06.06.2012	51,79	10,30	-22,70	-12,26	-5,54	-	-0,19	-1,52
			-9,53	-2,01	0,26			
31.07.2017	77,84	43,86	-1,35	-	-	-	7,68	24,10
11.10.2017	77,84	22,13	-2,28	-	-	-	5,44	15,50
09.01.2018	77,84	11,85	-1,43	-	-	-	2,66	6,71
			3,53					
09.01.2014	100,87	10,59	-17,58	-7,12	-0,85	-	10,91	95,53
14.06.2012	100,87	4,86	-18,62	-8,27	-2,08	-	6,39	64,68
			-15,85	-1,07	0,75			
04.01.2005	100,87	64,61	-19,12	-8,05	-1,23	1,84	8,80	269,50
			-17,00	-1,58	0,92	1,69		

## DETAILINFORMATIONEN ZUR COMGEST FONDSPALETTE

### Stammdaten Comgest Fonds – Stand per 30. Juni 2020

Fondsname	WKN	ISIN	SRRI-Klasse	Max. Ausgabeaufschlag (%)	Verwaltungshonorar (% p. a.)	Laufende Kosten (% p. a.)	Erstanlage-summe
<b>Comgest Growth Japan (Seite 56)</b>							
Growth Japan EUR H Dis	A2AQA9	IE00BYLPPY56	6	4,00	1,70	1,76	50 EUR
Growth Japan EUR I H Acc	A2AQBA	IE00BYLPPW33	6	-	0,85	0,92	750.000 EUR
Growth Japan EUR Z H Acc	A2DURA	IE00BZ0X9Y02	6	5,00	0,90	0,97	10 EUR
Topix Hedged to EUR - Net Return (EUR)							
Growth Japan EUR I Acc	A2ACPM	IE00BZ0RSN48	6	-	0,85	0,92	750.000 EUR
Growth Japan EUR I Dis	A2N833	IE00BGK1Q408	6	-	0,85	0,92	750.000 EUR
Growth Japan EUR R Acc	A2AQBB	IE00BD1DJ122	6	2,00	1,70	1,76	10 EUR
Growth Japan EUR R Dis	A2ACPN	IE00BYNHFH318	6	2,00	1,70	1,76	10 EUR
Growth Japan EUR Z Acc	A2DURB	IE00BZ0X9Z19	6	5,00	0,90	0,97	10 EUR
Topix - Net Return (EUR)							
Growth Japan GBP Z H Acc	A2AQBE	IE00BYLQ082	6	5,00	0,85	0,92	10 GBP
Topix Hedged to GBP - Net Return							
Growth Japan JPY Acc	631026	IE0004767087	6	4,00	1,50	1,57	5.000 JPY*
Growth Japan JPY I Acc	A12GPJ	IE00BQ1YBP44	6	-	0,85	0,92	75 Mio. JPY*
Growth Japan JPY I Dis	A2PXN3	IE00BK5X4J02	6	-	0,85	0,92	75 Mio. JPY*
Topix - Net Return (JPY)							
Growth Japan USD I Acc	A2AQBG	IE00BYT1GJ24	6	-	0,85	0,91	750.000 USD
Topix - Net Return (USD)							
Growth Japan USD I H Acc	A2AQBH	IE00BYLPPZ63	6	-	0,85	0,92	750.000 USD
Growth Japan USD R H Acc	A2N836	IE00BGK1Q622	6	-	1,70	1,76	50 USD
Topix Hedged to USD - Net Return							
<b>Comgest Growth Latin America (Seite 48)</b>							
Growth Latin America EUR Acc	A0RPNF	IE00B4R6DW15	6	4,00	1,75	2,00	50 EUR
Growth Latin America EUR I Acc	A2AQBJ	IE00BYLPL28	6	-	1,25	1,50	750.000 EUR
Growth Latin America EUR R Acc	A1JSLE	IE00B6XGXN01	6	2,00	2,50	2,75	10 EUR
Growth Latin America EUR Z Acc	A2JA1M	IE00BDZQRG89	6	5,00	1,30	1,55	10 EUR
MSCI EM Latin America - Net Return (EUR)							
Growth Latin America USD Acc	A0RPNH	IE00B4R2TH69	6	4,00	1,75	2,00	50 USD
Growth Latin America USD I Acc	A1JSLD	IE00B64CBB12	6	-	1,25	1,50	750.000 USD
MSCI EM Latin America - Net Return (USD)							
<b>Comgest Growth World (Seite 34)</b>							
Growth World EUR Dis	A2AQBN	IE00BYLQ314	5	4,00	1,80	1,84	50 EUR
Growth World EUR I Acc	A1XEUE	IE00BJ625P22	5	-	0,85	0,91	750.000 EUR
Growth World EUR R Acc	A1W566	IE00BD5HXX71	5	2,00	2,00	2,04	10 EUR
Growth World EUR Z Acc	A2AQBP	IE00BYLQ421	5	5,00	0,90	0,96	10 EUR
MSCI AC World - Net Return (EUR)							
Growth World GBP Z Acc	A2AQBQ	IE00BYLQ538	5	-	0,85	0,91	10 GBP
MSCI AC World - Net Return (GBP)							
Growth World USD Acc	A0BK3M	IE0033535075	5	4,00	1,50	1,55	50 USD
Growth World USD I Acc	A2AQBR	IE00BYLQ645	5	-	0,85	0,92	750.000 USD
MSCI AC World - Net Return (USD)							
<b>Comgest Monde (Seite 32)</b>							
Monde C (EUR)	939942	FR0000284689	5	2,50	2,00	2,40	-
Monde I (EUR)	A1JCW2	FR0011007251	5	-	1,00	1,43	1,5 Mio. EUR
Monde Z (EUR)	A2H7L2	FR0013290939	5	2,50	1,05	1,48	-
MSCI AC World - Net Return (EUR)							

alle Angaben ohne Gewähr

\* Umrechnungskurs Japanische Yen/Euro (120,66) per 30.06.2020 für:  
5.000 JPY = EUR 41,44  
75 Mio. JPY = EUR 621.581,30

## DETAILINFORMATIONEN ZUR COMGEST FONDSPALETTE

### Stammdaten Comgest Fonds – Stand per 30. Juni 2020

Auflegungs-Datum	Volumen Fonds in Mio. EUR	Volumen Anteilsklasse in Mio. EUR	Annualisierte Perf. (%)					Kumulierte Perf. (%)
			1 Jahr	3 Jahre	5 Jahre	10 Jahre	Seit Auflage	Seit Auflage
16.11.2016	2.656,43	12,93	16,92	11,11	-	-	13,65	58,98
24.08.2016	2.656,43	181,41	17,82	11,99	-	-	14,56	68,80
03.10.2017	2.656,43	15,87	18,10	-	-	-	10,52	31,56
			1,91	0,04				
13.01.2016	2.656,43	538,85	20,12	14,78	-	-	14,41	82,40
23.01.2019	2.656,43	37,28	20,14	-	-	-	22,27	33,47
16.11.2016	2.656,43	146,23	19,05	13,85	-	-	13,40	57,67
11.02.2016	2.656,43	11,86	19,03	13,83	-	-	15,79	90,21
21.12.2017	2.656,43	15,56	20,02	-	-	-	11,63	32,05
			3,98	2,77				
16.11.2016	2.656,43	0,41	18,40	12,80	-	-	15,01	65,97
			2,45	0,71				
19.05.2000	2.656,43	135,99	17,79	11,95	9,13	14,12	1,83	43,98
17.12.2014	2.656,43	1.399,92	18,63	12,71	9,84	-	13,45	101,22
24.01.2020	2.656,43	1,28	-	-	-	-	5,59	5,59
			2,69	0,87	1,02	8,41		
06.03.2017	2.656,43	31,13	18,49	14,68	-	-	16,27	64,98
			2,55	2,25				
10.01.2018	2.656,43	11,21	24,41	-	-	-	9,38	24,79
09.07.2019	2.656,43	10,11	-	-	-	-	19,77	19,77
31.12.2009	18,76	0,61	-25,10	-7,68	-5,07	-2,24	-1,75	-16,92
08.02.2017	18,76	6,71	-24,72	-7,19	-	-	-6,58	-20,60
15.06.2012	18,76	0,20	-25,68	-8,35	-5,77	-	-3,79	-26,71
26.07.2018	18,76	0,15	-24,81	-	-	-	-7,11	-13,27
			-31,44	-6,73	-3,37	-2,96		
31.12.2009	18,76	0,22	-25,84	-8,02	-4,83	-3,04	-3,96	-34,57
30.10.2012	18,76	10,90	-25,70	-7,63	-4,38	-	-5,68	-36,15
			-32,38	-7,21	-3,22	-3,80		
23.11.2016	816,02	14,32	6,48	12,52	-	-	13,02	55,44
18.09.2014	816,02	238,36	7,46	13,58	10,60	-	12,91	101,88
21.01.2014	816,02	79,32	6,24	12,31	9,38	-	11,89	106,24
07.10.2016	816,02	64,37	7,39	13,53	-	-	13,86	62,32
			3,53	6,67	6,28			
29.03.2017	816,02	6,39	9,18	14,89	-	-	14,37	54,86
			5,16	7,91				
28.11.2003	816,02	175,86	5,30	12,28	10,09	10,65	7,63	239,00
30.01.2018	816,02	127,40	5,99	-	-	-	6,37	16,08
			2,11	6,13	6,45	9,15		
27.06.1991	1.713,85	1.379,88	6,00	11,96	9,29	11,09	9,75	1388,60
04.07.2011	1.713,85	218,74	7,04	13,06	10,35	-	12,93	198,68
13.12.2017	1.713,85	115,23	6,99	-	-	-	10,62	29,31
			3,53	6,67	6,28	10,10		



# FONDSPORTRAITS

ASIEN .....	16
ASIEN-PAZIFIK .....	20
EUROPA .....	22
GLOBAL .....	32
GLOBALE SCHWELLENLÄNDER .....	38
LATEINAMERIKA .....	48
LÄNDERFONDS .....	50

## IN INNOVATIVE GESCHÄFTSMODELLE ASIENS INVESTIEREN



### WARUM IN DIESEN FONDS INVESTIEREN?

- Das Fondsmanagement sucht für den Comgest Growth Asia nur Unternehmen mit qualitativ hochwertigem Wachstum.
- Der Fonds investiert langfristig in solide, ertragsstarke Unternehmen, die in der Vergangenheit ein regelmäßiges, zweistelliges Gewinnwachstum aufweisen konnten und dieses auch für die Zukunft erwarten lassen.
- Die Anlageentscheidung wird von den Fondsmanagern unabhängig von Indizes und Branchen ausschließlich auf Basis der eigenen Überzeugung getroffen.

### FÜR WEN IST DIESER FONDS GEEIGNET?

- Der Fonds eignet sich für risikobewusste Anleger auf der Suche nach einem konservativen Investment in Marktführer mit bereits über Jahre soliden und erfolgreichen Geschäftsmodellen.
- Der Fonds eignet sich besonders für Anleger, denen Nachhaltigkeits-/ESG-/SRI-Kriterien wichtig sind. Comgest hat sich bereits 2010 durch Unterzeichnung der UN PRI zu verantwortlichem Investieren verpflichtet.

Signatory of:



Gerade im asiatischen Großraum bieten vielversprechende Titel herausragende Möglichkeiten für Investitionen. Für den Comgest Growth Asia sucht das Fondsmanagement im Großraum Asien und besonders in Japan nach den vielversprechendsten Unternehmen mit überdurchschnittlichem Gewinnwachstum. Dabei konzentriert sich der Fonds auf innovative Geschäftsmodelle.

Die Experten von Comgest verfolgen eine langfristig orientierte Anlagestrategie. Für das Comgest Portfoliomanagement ist es entscheidend, dass Unternehmen möglichst ein eigenständiges, organisches und nachhaltiges Wachstum generieren. Bei der Auswahl der Werte für das Fondsportfolio agiert Comgest sehr selektiv und unabhängig von Indizes und kurzfristigen Börsentrends.

Es ist daher konsequent, dass Comgest Fonds aus wenigen ausgewählten Unternehmen bestehen, für die das Fondsmanagement ein wiederkehrend zweistelliges Gewinnwachstum erwartet. Im asiatischen Großraum hat Comgest derzeit ca. 130 solcher Unternehmen identifiziert, von denen in einem strengen Auswahlprozess rund 30 bis 40 in das konzentrierte Portfolio des Comgest Growth Asia aufgenommen werden.

## ASIEN / COMGEST GROWTH ASIA

### DAS ANLAGETEAM



**Chantana Ward**  
Fondsmanagerin

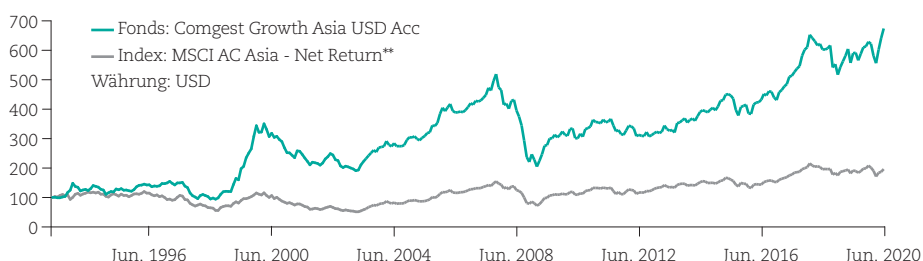


**Caroline Maes**  
Fondsmanagerin

Das Comgest Growth Asia Team besteht durchweg aus erfahrenen Fondsmanagerinnen mit umfangreicher und langjähriger Expertise am asiatischen Aktienmarkt. Die meisten von ihnen sind bereits seit vielen Jahren für das Unternehmen tätig. Bei seinen Investitionsentscheidungen agiert das Team ausschließlich aufgrund der eigenen Überzeugung und des strikten Anlageprozesses in Qualitätswachstumswerte.

Anteilsklasse	Comgest Growth Asia USD Acc
Währung	USD
Ertragsverwendung	thesaurierend
WKN	A12GPB
ISIN	IE00BQ3D6V05
Anlageregion	Aktien Asien-Pazifik inkl. Japan
Anlageteam	Chantana Ward, Caroline Maes
Auflagedatum	19.05.1993
Ausgabeaufschlag	4,0%
Verwaltungsvergütung	1,5%

### Kumulierte Wertentwicklung seit Auflage (in Prozent)\*



### Typisierende Modellrechnung\*

	Fonds	Beispielanlage von 1.000 USD	Wert des Investments
06/2015–06/2016	–3,2%	929 USD	nach 1 Jahr
06/2016–06/2017	18,8%	1.104 USD	nach 2 Jahren
06/2017–06/2018	17,4%	1.295 USD	nach 3 Jahren
06/2018–06/2019	–2,1%	1.268 USD	nach 4 Jahren
06/2019–06/2020	14,2%	1.448 USD	nach 5 Jahren

Die Wertentwicklung in der Vergangenheit ist kein verlässlicher Indikator für die zukünftige Wertentwicklung. Bei der Modellrechnung wird im 1. Jahr ein Ausgabeaufschlag i.H.v. 4,0% berücksichtigt; ggf. anfallende Depotkosten würden die Wertentwicklung mindern.

### Empfohlene Mindestanlagedauer in Jahren

5

### Risikoskala



### Chancen

- Langfristig können Aktien einen höheren Ertrag als beispielsweise Geldmarktanlagen bieten.
- Unsere Qualitätsaktien aus dem Großraum Asien verbinden solide Geschäftsmodelle mit überdurchschnittlichem Wachstum.
- Die Qualitätswachstumsunternehmen werden nach strikten, nachvollziehbaren Selektionskriterien ausgewählt.

### Risiken

- Durch Veränderungen an den Kapitalmärkten kann der Anteilswert unter den ursprünglich investierten Betrag fallen.
- Bei Unternehmen, deren Aktien an Börsen außerhalb der Eurozone gehandelt werden, bestehen Währungsrisiken.
- Die Konzentration des Portfolios auf wenige Aktien kann ein erhöhtes Risiko darstellen.

### Wichtige Informationen

Die in der Vergangenheit erzielte Wertentwicklung ist keine Garantie für zukünftige Ergebnisse. Die Angaben in diesem Dokument dienen nur illustrativen Zwecken und sind kein Hinweis auf zu erwartende tatsächliche Renditen. Dieses Dokument dient ausschließlich Werbezwecken; es stellt weder eine Empfehlung noch ein Angebot oder eine Aufforderung zum Kauf oder Verkauf des vorgestellten Fonds dar. Die Anlage in den Fonds ist mit Risiken verbunden. Der Fonds gehört zu der nach irischem Recht errichteten Comgest Growth plc, einer offenen Investmentgesellschaft mit variablem Kapital nach irischem Recht und entspricht der europäischen Norm UCITS V. Vor einer Investmententscheidung sollten der aktuelle Verkaufsprospekt und die wesentlichen Anlegerinformationen herangezogen werden, die ausführliche Hinweise zu den einzelnen mit der Anlage verbundenen Risiken enthalten. Sie können in deutscher Sprache auf [www.comgest.com](http://www.comgest.com) heruntergeladen werden und sind kostenlos in Papierform bei den folgenden Zahl- und Informationsstellen erhältlich: Deutschland: Marcard, Stein & Co. AG, Ballindamm 36, 20095 Hamburg; Österreich: Erste Bank der österreichischen Sparkassen AG, Am Belvedere 1, 1100 Wien.

\*Berechnungsbasis für die Wertentwicklung (soweit nicht anders angegeben): Nettoinventarwert ohne Ausgabeaufschlag; Ausschüttungen wieder angelegt. Individuelle Kosten wie beispielsweise Gebühren, Provisionen und andere Entgelte sind nicht berücksichtigt. Diese und der Ausgabeaufschlag würden sich bei Berücksichtigung negativ auf die Wertentwicklung auswirken.

\*\*Der MSCI AC Asia Index wird unverbindlich zum nachträglichen Vergleich angegeben. Auszeichnung von Comgest zum besten Asset Manager Aktienfonds 2015–2020 verliehen von Scope jeweils im November 2014–2019. Auszeichnung von Comgest als „Top-Fondsgesellschaft“ (5 Sterne) im Capital Fonds-Kompass 2020, Ausgabe 03/2020. Die aufgeführten von den verschiedenen Gesellschaften vergebenen Ratings und Auszeichnungen können sich jederzeit ändern und stellen keine Kaufempfehlung dar. Bildnachweis: Yves ANDRE/Getty Images.

Herausgeber für Deutschland und Österreich:  
Comgest Deutschland GmbH  
Sky Office  
Kennedydamm 24  
40476 Düsseldorf  
Telefon: +49 (0) 211 44 03 87 0  
Telefax: +49 (0) 211 44 03 87 23  
[www.comgest.com](http://www.comgest.com)  
[kontakt@comgest.com](mailto:kontakt@comgest.com)

## ASIEN / COMGEST GROWTH ASIA EX JAPAN

# GEZIELT AUF DEN WICHTIGSTEN WACHSTUMSMARKT SETZEN



### WARUM IN DIESEN FONDS INVESTIEREN?

- Das Fondsmanagement sucht für den Comgest Growth Asia ex Japan nur Unternehmen mit qualitativ hochwertigem Wachstum.
- Der Fonds investiert langfristig in solide, ertragsstarke Unternehmen, die in der Vergangenheit ein regelmäßiges, zweistelliges Gewinnwachstum aufweisen konnten und dieses auch für die Zukunft erwarten lassen.
- Die Anlageentscheidung wird von den Fondsmanagern unabhängig von Indizes und Branchen ausschließlich auf Basis der eigenen Überzeugung getroffen.

### FÜR WEN IST DIESER FONDS GEEIGNET?

- Der Fonds eignet sich für risikobewusste Anleger auf der Suche nach einem konservativen Investment in Marktführer mit bereits über Jahre soliden und erfolgreichen Geschäftsmodellen.
- Der Fonds eignet sich besonders für Anleger, denen Nachhaltigkeits-/ESG-/SRI-Kriterien wichtig sind. Comgest hat sich bereits 2010 durch Unterzeichnung der UN PRI zu verantwortlichem Investieren verpflichtet.

Signatory of:



Gerade im asiatischen Großraum bieten vielversprechende Titel herausragende Möglichkeiten für Investitionen. Für den Comgest Growth Asia ex Japan sucht das Fondsmanagement im asiatischen Markt (ohne Japan) nach den vielversprechendsten Unternehmen mit überdurchschnittlichem Gewinnwachstum. Dabei konzentriert sich der Fonds auf innovative Geschäftsmodelle.

Die Experten von Comgest verfolgen eine langfristig orientierte Anlagestrategie. Für das Comgest Portfoliomanagement ist es entscheidend, dass Unternehmen möglichst ein eigenständiges, organisches und nachhaltiges Wachstum generieren. Bei der Auswahl der Werte für das Fondsportfolio agiert Comgest sehr selektiv und unabhängig von Indizes und kurzfristigen Börsentrends.

Es ist daher konsequent, dass Comgest Fonds aus wenigen ausgewählten Unternehmen bestehen, für die das Fondsmanagement ein wiederkehrend zweistelliges Gewinnwachstum erwartet. Im asiatischen Großraum hat Comgest derzeit ca. 130 solcher Unternehmen identifiziert, von denen in einem strengen Auswahlprozess rund 30 bis 40 in das konzentrierte Portfolio des Comgest Growth Asia ex Japan aufgenommen werden.

## ASIEN / COMGEST GROWTH ASIA EX JAPAN

### DAS ANLAGETEAM



David Raper  
Fondsmanager



Emil Wolter  
Fondsmanager



Gary Pinge  
Fondsmanager



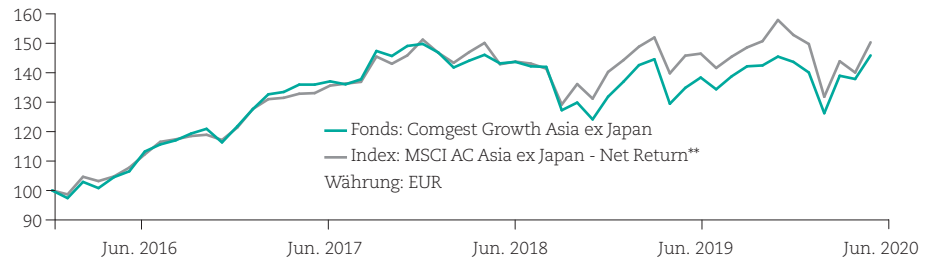
Caroline Maes  
Fondsmanagerin

Das Comgest Growth Asia ex Japan Team besteht durchweg aus erfahrenen Fondsmanagern mit umfangreicher und langjähriger Expertise am asiatischen Aktienmarkt. Die meisten von ihnen sind bereits seit vielen Jahren für das Unternehmen tätig. Bei seinen Investitionsentscheidungen agiert das Team ausschließlich aufgrund der eigenen Überzeugung und des strikten Anlageprozesses in Qualitätswachstumswerte.

Anteilsklasse	Comgest Growth Asia ex Japan EUR I Acc	Comgest Growth Asia ex Japan USD I Acc
Währung	EUR	USD
Ertragsverwendung	thesaurierend	thesaurierend
WKN	A2ADL9	A2ADL8
ISIN	IE00BZ0RSH87	IE00BYNQM844
Anlageregion	Aktien Asien ohne Japan	
Anlageteam	David Raper, Emil Wolter, Gary Pinge, Caroline Maes	
Auflagedatum	01.02.2016	15.12.2016
Ausgabeaufschlag	0,0%	0,0%
Verwaltungsvergütung	1,0%	1,0%

Herausgeber für Deutschland und Österreich:  
Comgest Deutschland GmbH  
Sky Office  
Kennedydamm 24  
40476 Düsseldorf  
Telefon: +49 (0) 211 44 03 87 0  
Telefax: +49 (0) 211 44 03 87 23  
www.comgest.com  
kontakt@comgest.com

### Kumulierte Wertentwicklung seit Auflage (in Prozent)\*



### Typisierende Modellrechnung\*

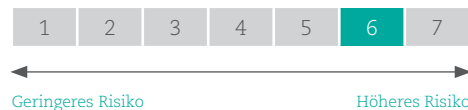
	Fonds	Beispielanlage von 1.000 EUR	Wert des Investments
06/2015–06/2016	–2,5%	975 EUR	nach 1 Jahr
06/2016–06/2017	16,3%	1.134 EUR	nach 2 Jahren
06/2017–06/2018	15,2%	1.306 EUR	nach 3 Jahren
06/2018–06/2019	0,8%	1.317 EUR	nach 4 Jahren
06/2019–06/2020	16,3%	1.531 EUR	unvollständiges Jahr

Die Wertentwicklung in der Vergangenheit ist kein verlässlicher Indikator für die zukünftige Wertentwicklung. Bei der Modellrechnung wird im 1. Jahr ein Ausgabeaufschlag i.H.v. 0,0% berücksichtigt; ggf. anfallende Depotkosten würden die Wertentwicklung mindern.

### Empfohlene Mindestanlagedauer in Jahren

5

### Risikoskala



### Chancen

- Langfristig können Aktien einen höheren Ertrag als beispielsweise Geldmarktanlagen bieten.
- Unsere Qualitätsaktien aus dem Großraum Asien verbinden solide Geschäftsmodelle mit überdurchschnittlichem Wachstum.
- Die Qualitätswachstumsunternehmen werden nach strikten, nachvollziehbaren Selektionskriterien ausgewählt.

### Risiken

- Durch Veränderungen an den Kapitalmärkten kann der Anteilswert unter den ursprünglich investierten Betrag fallen.
- Bei Unternehmen, deren Aktien an Börsen außerhalb der Eurozone gehandelt werden, bestehen Währungsrisiken.
- Die Konzentration des Portfolios auf wenige Aktien kann ein erhöhtes Risiko darstellen.

### Wichtige Informationen

Die in der Vergangenheit erzielte Wertentwicklung ist keine Garantie für zukünftige Ergebnisse. Die Angaben in diesem Dokument dienen nur illustrativen Zwecken und sind kein Hinweis auf zu erwartende tatsächliche Renditen. Dieses Dokument dient ausschließlich Werbezwecken; es stellt weder eine Empfehlung noch ein Angebot oder eine Aufforderung zum Kauf oder Verkauf des vorgestellten Fonds dar. Die Anlage in den Fonds ist mit Risiken verbunden. Der Fonds gehört zu der nach irischem Recht errichteten Comgest Growth plc, einer offenen Investmentgesellschaft mit variablem Kapital nach irischem Recht und entspricht der europäischen Norm UCITS V. Vor einer Investmententscheidung sollten der aktuelle Verkaufsprospekt und die wesentlichen Anlegerinformationen herangezogen werden, die ausführliche Hinweise zu den einzelnen mit der Anlage verbundenen Risiken enthalten. Sie können in deutscher Sprache auf [www.comgest.com](http://www.comgest.com) heruntergeladen werden und sind kostenlos in Papierform bei den folgenden Zahl- und Informationsstellen erhältlich: Deutschland: Marcard, Stein & Co. AG, Ballindamm 36, 20095 Hamburg; Österreich: Erste Bank der österreichischen Sparkassen AG, Am Belvedere 1, 1100 Wien.

\*Berechnungsbasis für die Wertentwicklung (soweit nicht anders angegeben): Nettoinventarwert ohne Ausgabeaufschlag; Ausschüttungen wieder angelegt. Individuelle Kosten wie beispielsweise Gebühren, Provisionen und andere Entgelte sind nicht berücksichtigt. Diese und der Ausgabeaufschlag würden sich bei Berücksichtigung negativ auf die Wertentwicklung auswirken.

\*\* Der MSCI AC Asia ex Japan Index wird unverbindlich zum nachträglichen Vergleich angegeben. Auszeichnung von Comgest zum besten Asset Manager Aktienfonds 2015–2020 verliehen von Scope jeweils im November 2014–2019. Auszeichnung von Comgest als „Top-Fondsgesellschaft“ (5 Sterne) im Capital Fonds-Kompass 2020, Ausgabe 03/2020. Die aufgeführten von den verschiedenen Gesellschaften vergebenen Ratings und Auszeichnungen können sich jederzeit ändern und stellen keine Kaufempfehlung dar. Bildnachweis: Yves ANDRE/Getty Images.

## VIelfalt der Möglichkeiten in Asien und der Pazifikregion



### WARUM IN DIESEN FONDS INVESTIEREN?

- Das Fondsmanagement sucht für den Comgest Growth Asia Pac ex Japan nur Unternehmen mit qualitativ hochwertigem Wachstum.
- Der Fonds investiert langfristig in solide, ertragsstarke Unternehmen, die in der Vergangenheit ein regelmäßiges, zweistelliges Gewinnwachstum aufweisen konnten und dieses auch für die Zukunft erwarten lassen.
- Die Anlageentscheidung wird von den Fondsmanagern unabhängig von Indizes und Branchen ausschließlich auf Basis der eigenen Überzeugung getroffen.

### FÜR WEN IST DIESER FONDS GEEIGNET?

- Der Fonds eignet sich für risikobewusste Anleger auf der Suche nach einem konservativen Investment in Marktführer mit bereits über Jahre soliden und erfolgreichen Geschäftsmodellen.
- Der Fonds eignet sich besonders für Anleger, denen Nachhaltigkeits-/ESG-/SRI-Kriterien wichtig sind. Comgest hat sich bereits 2010 durch Unterzeichnung der UN PRI zu verantwortlichem Investieren verpflichtet.

Signatory of:



Gerade im asiatischen Großraum und der Pazifikregion bieten vielversprechende Titel herausragende Möglichkeiten für Investitionen. Der Comgest Growth Asia Pac ex Japan macht Anlegern diesen überaus interessanten Markt zugänglich, indem er in die Region Asien ohne Japan, aber einschließlich des indischen Subkontinents sowie Australien und Neuseeland investiert. Dabei konzentriert sich der Fonds auf innovative Geschäftsmodelle.

Die Experten von Comgest verfolgen eine langfristig orientierte Anlagestrategie. Für das Comgest Portfoliomanagement ist es entscheidend, dass Unternehmen möglichst ein eigenständiges, organisches und nachhaltiges Wachstum generieren. Bei der Auswahl der Werte für das Fondsportfolio agiert Comgest sehr selektiv und unabhängig von Indizes und kurzfristigen Börsentrends.

Es ist daher konsequent, dass Comgest Fonds aus wenigen ausgewählten Unternehmen bestehen, für die das Fondsmanagement ein wiederkehrend zweistelliges Gewinnwachstum erwartet. Im asiatischen Großraum hat Comgest derzeit ca. 130 solcher Unternehmen identifiziert, von denen in einem strengen Auswahlprozess rund 30 bis 40 in das konzentrierte Portfolio des Comgest Growth Asia Pac ex Japan aufgenommen werden.

## ASIEN-PAZIFIK / COMGEST GROWTH ASIA PAC EX JAPAN

### DAS ANLAGETEAM



**David Raper**  
Fondsmanager



**Emil Wolter**  
Fondsmanager



**Gary Pinge**  
Fondsmanager



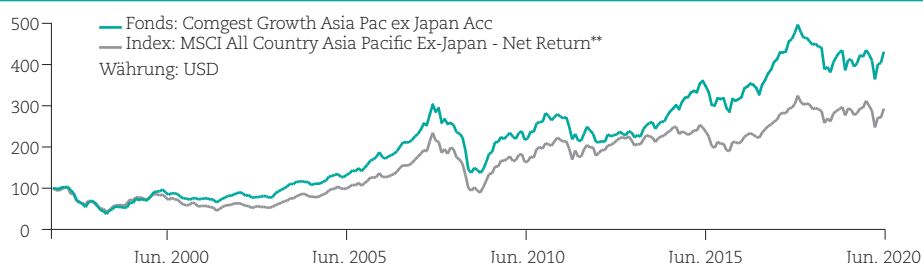
**Caroline Maes**  
Fondsmanagerin

Das Comgest Growth Asia Pac ex Japan Team besteht durchweg aus erfahrenen Fondsmanagern mit umfangreicher und langjähriger Expertise am asiatischen Aktienmarkt. Die meisten von ihnen sind bereits seit vielen Jahren für das Unternehmen tätig. Bei seinen Investitionsentscheidungen agiert das Team ausschließlich aufgrund der eigenen Überzeugung und des strikten Anlageprozesses in Qualitätswachstumswerte.

Anteilsklasse	Comgest Growth Asia Pac ex Japan USD Acc	Comgest Growth Asia Pac ex Japan EUR Dis
Währung	USD	EUR
Ertragsverwendung	thesaurierend	ausschüttend
WKN	A0KEBK	A2ACPJ
ISIN	IE00B16C1G93	IE00BZ0RSJ02
Anlageregion	Aktien Asien-Pazifik ohne Japan	
Anlageteam	David Raper, Emil Wolter, Gary Pinge, Caroline Maes	
Auflagedatum	17.03.1997	03.03.2016
Ausgabeaufschlag	max. 4,0%	max. 4,0%
Verwaltungsvergütung	1,5 % p.a.	1,5 % p.a.

Herausgeber für Deutschland und Österreich:  
Comgest Deutschland GmbH  
Sky Office  
Kennedydamm 24  
40476 Düsseldorf  
Telefon: +49 (0) 211 44 03 87 0  
Telefax: +49 (0) 211 44 03 87 23  
www.comgest.com  
kontakt@comgest.com

### Kumulierte Wertentwicklung seit Auflage (in Prozent)\*



Der Comgest Panda fusionierte am 10. Januar 2014 mit dem Comgest Growth Asia ex Japan. Der Chart zeigt die Entwicklung des Comgest Panda vor der Fusion und die Entwicklung des Comgest Growth Asia ex Japan nach der Fusion.

### Typisierende Modellrechnung\*

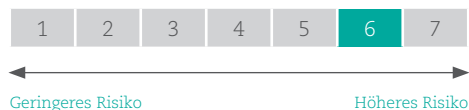
	Fonds	Beispielanlage von 1.000 USD	Wert des Investments
06/2015–06/2016	–7,7 %	887 USD	nach 1 Jahr
06/2016–06/2017	28,8 %	1.141 USD	nach 2 Jahren
06/2017–06/2018	8,5 %	1.239 USD	nach 3 Jahren
06/2018–06/2019	–8,2 %	1.137 USD	nach 4 Jahren
06/2019–06/2020	4,8 %	1.192 USD	nach 5 Jahren

Die Wertentwicklung in der Vergangenheit ist kein verlässlicher Indikator für die zukünftige Wertentwicklung. Bei der Modellrechnung wird im 1. Jahr ein Ausgabeaufschlag i.H.v. 4,0 % berücksichtigt; ggf. anfallende Depotkosten würden die Wertentwicklung mindern.

### Empfohlene Mindestanlagedauer in Jahren

5

### Risikoskala



### Chancen

- Langfristig können Aktien einen höheren Ertrag als beispielsweise Geldmarktanlagen bieten.
- Unsere Qualitätsaktien aus dem Großraum Asien/Pazifik verbinden solide Geschäftsmodelle mit überdurchschnittlichem Wachstum.
- Die Qualitätswachstumsunternehmen werden nach strikten, nachvollziehbaren Selektionskriterien ausgewählt.

### Risiken

- Durch Veränderungen an den Kapitalmärkten kann der Anteilswert unter den ursprünglich investierten Betrag fallen.
- Bei Unternehmen, deren Aktien an Börsen außerhalb der Eurozone gehandelt werden, bestehen Währungsrisiken.
- Die Konzentration des Portfolios auf wenige Aktien kann ein erhöhtes Risiko darstellen.

### Wichtige Informationen

Die in der Vergangenheit erzielte Wertentwicklung ist keine Garantie für zukünftige Ergebnisse. Die Angaben in diesem Dokument dienen nur illustrativen Zwecken und sind kein Hinweis auf zu erwartende tatsächliche Renditen. Dieses Dokument dient ausschließlich Werbezwecken; es stellt weder eine Empfehlung noch ein Angebot oder eine Aufforderung zum Kauf oder Verkauf des vorgestellten Fonds dar. Die Anlage in den Fonds ist mit Risiken verbunden. Der Fonds gehört zu der nach irischem Recht errichteten Comgest Growth plc, einer offenen Investmentgesellschaft mit variablem Kapital nach irischem Recht und entspricht der europäischen Norm UCITS V. Vor einer Investmententscheidung sollten der aktuelle Verkaufsprospekt und die wesentlichen Anlegerinformationen herangezogen werden, die ausführliche Hinweise zu den einzelnen mit der Anlage verbundenen Risiken enthalten. Sie können in deutscher Sprache auf [www.comgest.com](http://www.comgest.com) heruntergeladen werden und sind kostenlos in Papierform bei den folgenden Zahl- und Informationsstellen erhältlich: Deutschland: Marcard, Stein & Co. AG, Ballindamm 36, 20095 Hamburg; Österreich: Erste Bank der österreichischen Sparkassen AG, Am Belvedere 1, 1100 Wien.

\*Berechnungsbasis für die Wertentwicklung (soweit nicht anders angegeben): Nettoinventarwert ohne Ausgabeaufschlag; Ausschüttungen wieder angelegt. Individuelle Kosten wie beispielsweise Gebühren, Provisionen und andere Entgelte sind nicht berücksichtigt. Diese und der Ausgabeaufschlag würden sich bei Berücksichtigung negativ auf die Wertentwicklung auswirken.

\*\* Der MSCI All Country Asia Pacific Ex-Japan Index wird unverbindlich zum nachträglichen Vergleich angegeben. Auszeichnung von Comgest zum besten Asset Manager Aktienfonds 2015–2020 verliehen von Scope jeweils im November 2014–2019. Auszeichnung von Comgest als „Top-Fondsgesellschaft“ (5 Sterne) im Capital Fonds-Kompass 2020, Ausgabe 03/2020. Die aufgeführten von den verschiedenen Gesellschaften vergebenen Ratings und Auszeichnungen können sich jederzeit ändern und stellen keine Kaufempfehlung dar. Bildnachweis: Yves ANDRE/Getty Images.

# AUF DER SUCHE NACH EUROPAS QUALITÄTSWACHSTUM



## WARUM IN DIESEN FONDS INVESTIEREN?

- Das Fondsmanagement sucht für den Comgest Growth Europe nur Unternehmen mit qualitativ hochwertigem Wachstum.
- Die Anlageentscheidung wird von den Fondsmanagern unabhängig von Indizes und Branchen ausschließlich auf Basis der eigenen Überzeugung getroffen.
- Mit dem Comgest Growth Europe investieren Anleger in ein exklusives Portfolio europäischer Wachstumsperlen.

## FÜR WEN IST DIESER FONDS GEEIGNET?

- Der Fonds eignet sich für risikobewusste Anleger auf der Suche nach einem konservativen Aktieninvestment mit überdurchschnittlichen Renditechancen.
- Der Fonds eignet sich besonders für Anleger, denen Nachhaltigkeits-/ESG-/SRI-Kriterien wichtig sind. Comgest hat sich bereits 2010 durch Unterzeichnung der UN PRI zu verantwortlichem Investieren verpflichtet.

Im Comgest Growth Europe bündelt das Fondsmanagement die Aktien äußerst wachstumsstarker, aber gleichzeitig konservativer europäischer Unternehmen. Comgest setzt daher auf solche, die einzigartige Produkte oder Dienstleistungen anbieten, die morgen nicht so leicht von Wettbewerbern kopiert werden können und deren Preise deshalb keinem Konkurrenzdruck unterworfen sind. Diese haben den Anlegern über die Jahre eine überdurchschnittliche Wertentwicklung gebracht und sie zudem vor zu starken Wertverlusten bewahrt.

Die Experten von Comgest verfolgen eine langfristig orientierte Anlagestrategie. Für das Portfoliomanagement des Comgest Growth Europe ist es entscheidend, dass Unternehmen möglichst ein eigenständiges, organisches und nachhaltiges Wachstum generieren. Bei der Auswahl der Werte für das Fondsportfolio agiert Comgest sehr selektiv und unabhängig von Indizes und kurzfristigen Börsentrends.

Es ist daher konsequent, dass Comgest Fonds aus wenigen ausgewählten Unternehmen bestehen, für die das Fondsmanagement ein wiederkehrend zweistelliges Gewinnwachstum erwartet. In Europa hat Comgest derzeit ca. 80 solcher Unternehmen identifiziert, von denen in einem strengen Auswahlprozess 30 bis 35 in das konzentrierte Portfolio des Comgest Growth Europe aufgenommen werden.

Signatory of:



## DAS ANLAGETEAM



**Franz Weis**  
Fondsmanager



**Laurent Dobler**  
Fondsmanager



**Arnaud Cosserat**  
Fondsmanager



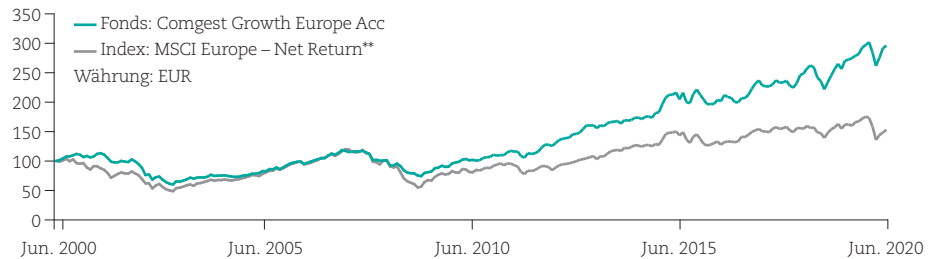
**Alistair Wittet**  
Fondsmanager

Das Comgest Growth Europe Team besteht durchweg aus erfahrenen Fondsmanagern mit umfangreicher und langjähriger Expertise am europäischen Aktienmarkt. Die meisten von ihnen sind bereits seit vielen Jahren für das Unternehmen tätig. Bei seinen Investitionsentscheidungen agiert das Team ausschließlich aufgrund der eigenen Überzeugung und des strikten Anlageprozesses in Qualitätswachstumswerte.

Anteilsklasse	Comgest Growth Europe EUR Acc	Comgest Growth Europe EUR Dis
Währung	EUR	EUR
Ertragsverwendung	thesaurierend	ausschüttend
WKN	631025	A0JC8V
ISIN	IE0004766675	IE00B0XJXQ01
Anlageregion	Aktien Europa	
Anlageteam	Franz Weis, Laurent Dobler, Arnaud Cosserat, Alistair Wittet	
Auflagedatum	15.05.2000	18.01.2006
Ausgabeaufschlag	max. 4,0 %	max. 4,0 %
Verwaltungsvergütung	1,5 % p.a.	1,5 % p.a.

Herausgeber für Deutschland und Österreich:  
Comgest Deutschland GmbH  
Sky Office  
Kennedydamm 24  
40476 Düsseldorf  
Telefon: +49 (0) 211 44 03 87 0  
Telefax: +49 (0) 211 44 03 87 23  
www.comgest.com  
kontakt@comgest.com

## Kumulierte Wertentwicklung seit Auflage (in Prozent)\*



## Typisierende Modellrechnung\*

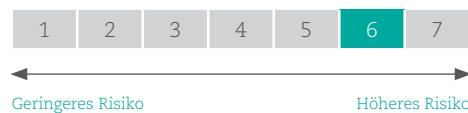
	Fonds	Beispielanlage von 1.000 EUR	Wert des Investments
06/2015–06/2016	–1,4%	946 EUR	nach 1 Jahr
06/2016–06/2017	13,3%	1.072 EUR	nach 2 Jahren
06/2017–06/2018	8,8%	1.167 EUR	nach 3 Jahren
06/2018–06/2019	8,8%	1.269 EUR	nach 4 Jahren
06/2019–06/2020	9,5%	1.389 EUR	nach 5 Jahren

Die Wertentwicklung in der Vergangenheit ist kein verlässlicher Indikator für die zukünftige Wertentwicklung. Bei der Modellrechnung wird im 1. Jahr ein Ausgabeaufschlag i.H.v. 4,0% berücksichtigt; ggf. anfallende Depotkosten würden die Wertentwicklung mindern.

## Empfohlene Mindestanlagedauer in Jahren

5

## Risikoskala



## Chancen

- Langfristig können Aktien einen höheren Ertrag als beispielsweise Geldmarktanlagen bieten.
- Qualitätsaktien aus Europa verbinden solide Geschäftsmodelle mit überdurchschnittlichem Wachstum.
- Die Qualitätswachstumsunternehmen werden nach strikten nachvollziehbaren Selektionskriterien ausgewählt.

## Risiken

- Durch Veränderungen an den Kapitalmärkten kann der Anteilswert unter den ursprünglich investierten Betrag fallen.
- Durch Anlagen in Fremdwährungen bestehen Währungsrisiken.
- Die Konzentration des Portfolios auf wenige Aktien kann ein erhöhtes Risiko darstellen.

## Wichtige Informationen

Die in der Vergangenheit erzielte Wertentwicklung ist keine Garantie für zukünftige Ergebnisse. Die Angaben in diesem Dokument dienen nur illustrativen Zwecken und sind kein Hinweis auf zu erwartende tatsächliche Renditen. Dieses Dokument dient ausschließlich Werbezwecken; es stellt weder eine Empfehlung noch ein Angebot oder eine Aufforderung zum Kauf oder Verkauf des vorgestellten Fonds dar. Die Anlage in den Fonds ist mit Risiken verbunden. Der Fonds gehört zu der nach irischem Recht errichteten Comgest Growth plc, einer offenen Investmentgesellschaft mit variablem Kapital nach irischem Recht und entspricht der europäischen Norm UCITS V. Vor einer Investitionsentscheidung sollten der aktuelle Verkaufsprospekt und die wesentlichen Anlegerinformationen herangezogen werden, die ausführliche Hinweise zu den einzelnen mit der Anlage verbundenen Risiken enthalten. Sie können in deutscher Sprache auf [www.comgest.com](http://www.comgest.com) heruntergeladen werden und sind kostenlos in Papierform bei den folgenden Zahl- und Informationsstellen erhältlich: Deutschland: Marcard, Stein & Co. AG, Ballindamm 36, 20095 Hamburg; Österreich: Erste Bank der österreichischen Sparkassen AG, Am Belvedere 1, 1100 Wien.

\*Berechnungsbasis für die Wertentwicklung des Comgest Growth Europe Acc (soweit nicht anders angegeben): Nettoinventarwert ohne Ausgabeaufschlag; Ausschüttungen wieder angelegt. Individuelle Kosten wie beispielsweise Gebühren, Provisionen und andere Entgelte sind nicht berücksichtigt. Diese und der Ausgabeaufschlag würden sich bei Berücksichtigung negativ auf die Wertentwicklung auswirken.

\*\*Der MSCI Europe – Net Return Index wird unverbindlich zum nachträglichen Vergleich angegeben. Transparenter Bulle, verliehen vom Finanzen Verlag und Rödl & Partner für anlegergerechte Transparenz- und Informationspolitik im Jahr 2020. Auszeichnung von Comgest zum besten Asset Manager Aktienfonds 2015–2020 verliehen von Scope jeweils im November 2014–2019. Auszeichnung von Comgest als „Top-Fondsgesellschaft“ (5 Sterne) im Capital Fonds-Kompass 2020, Ausgabe 03/2020. Die aufgeführten von den verschiedenen Gesellschaften vergebenen Ratings und Auszeichnungen können sich jederzeit ändern und stellen keine Kaufempfehlung dar. Bildnachweis: Alex Treadway/Getty Images.

## EUROPA / COMGEST GROWTH EUROPE PLUS

# BESONDERS NACHHALTIGES QUALITÄTSWACHSTUM IN EUROPA



### WARUM IN DIESEN FONDS INVESTIEREN?

- Das Fondsmanagement sucht für den Comgest Growth Europe Plus nur besonders nachhaltige Unternehmen mit qualitativ hochwertigem Wachstum.
- Die Anlageentscheidung wird von den Fondsmanagern unabhängig von Indizes und Branchen ausschließlich auf Basis der eigenen Überzeugung getroffen.
- Mit dem Comgest Growth Europe Plus investieren Anleger in ein exklusives Portfolio europäischer Wachstumsperlen.

### FÜR WEN IST DIESER FONDS GEEIGNET?

- Der Fonds eignet sich für risikobewusste Anleger auf der Suche nach einem konservativen Aktieninvestment mit überdurchschnittlichen Renditechancen.
- Der Fonds eignet sich besonders für Anleger, für die Nachhaltigkeits-/ESG-/SRI-Kriterien im Fokus stehen. Comgest hat sich bereits 2010 durch Unterzeichnung der UN PRI zu verantwortlichem Investieren verpflichtet.

Mit dem Comgest Growth Europe Plus bieten wir nun auch eine Variante unseres europäischen Flaggschiff-Fonds für Anleger, die ein Investment wünschen, das im Hinblick auf Nachhaltigkeit noch über die für uns ohnehin grundlegende Beachtung von ESG-Kriterien hinausgeht. So vermeidet der Fonds unter anderem Investitionen in Unternehmen, die nachgewiesen oder wahrscheinlich über fossile Brennstoffreserven verfügen.

Wie im Basisfonds bündelt das Fondsmanagement auch hier die Aktien äußerst wachstumsstarker, aber gleichzeitig konservativer europäischer Unternehmen, die einzigartige Produkte oder Dienstleistungen anbieten, die nicht so leicht von Wettbewerbern kopiert werden können und deren Preise deshalb keinem Konkurrenzdruck unterworfen sind. Die Experten von Comgest verfolgen eine langfristig orientierte Anlagestrategie. Auch beim Comgest Growth Europe Plus ist es entscheidend, dass Unternehmen möglichst ein eigenständiges, organisches und nachhaltiges Wachstum generieren.

Bei der Auswahl der Werte für das Fondsportfolio agiert Comgest sehr selektiv und unabhängig von Indizes und kurzfristigen Börsentrends. Es ist daher konsequent, dass Comgest Fonds aus wenigen ausgewählten Unternehmen bestehen, für die das Fondsmanagement ein wiederkehrend zweistelliges Gewinnwachstum erwartet.

Signatory of:



## DAS ANLAGETEAM



Franz Weis  
Fondsmanager



Alistair Wittet  
Fondsmanager



Pierre Lamelin  
Fondsmanager



Sébastien  
Thévoux-Chabuel  
ESG-Analyst

Das Comgest Growth Europe Plus Team besteht durchweg aus erfahrenen Fondsmanagern und ESG-Analysten mit umfangreicher und langjähriger Expertise am europäischen Aktienmarkt. Die meisten von ihnen sind bereits seit vielen Jahren für das Unternehmen tätig. Bei seinen Investitionsentscheidungen agiert das Team ausschließlich aufgrund der eigenen Überzeugung und des strikten Anlageprozesses in Qualitätswachstumswerte.

Anteilsklasse	Growth Europe Plus EUR Acc
Währung	EUR
Ertragsverwendung	thesaurierend
WKN	A2PXNL
ISIN	IE00BK5X3Y87
Anlageregion	Aktien Europa
Anlageteam	Franz Weis, Alistair Wittet Pierre Lamelin, Sébastien Thévoux-Chabuel
Auflagedatum	16.04.2020
Ausgabeaufschlag	max. 4,0%
Verwaltungs- vergütung	1,5% p.a.

Herausgeber für Deutschland und Österreich:  
Comgest Deutschland GmbH  
Sky Office  
Kennedydamm 24  
40476 Düsseldorf  
Telefon: +49 (0) 211 44 03 87 0  
Telefax: +49 (0) 211 44 03 87 23  
www.comgest.com  
kontakt@comgest.com

## Comgests Anlageansatz Plus

## Geringe/keine Beteiligung an Unternehmen mit folgenden Geschäftsaktivitäten

- Kohle
- Öl und Gas
- Bergbau
- Bauunternehmen und Baustoffe
- Rüstung/Verteidigung
- Banken
- Tabak

## Portfolio strebt nachhaltige Wertschöpfung an, mit der typischerweise geringere Risiken einhergehen

- Geringere ESG-Risiken
- Bessere Minderung von ESG-Risiken
- Positive Auswirkungen auf Umwelt und Gesellschaft
- Geringere Volatilität und Verluste
- Höhere Innovationskraft
- Keine verlorenen Investitionen
- Geringerer CO2-Fußabdruck

Unser Auswahlprozess führt automatisch zu einem geringen Engagement in den oben genannten Bereichen. Uns ist jedoch bewusst, dass für einige Anleger ein „offizieller Stempel“, wie z.B. „frei von fossilen Brennstoffen“, unverzichtbar ist. Diesem Erfordernis trägt der Comgest Growth Europe Plus Fonds Rechnung. Seine Zusammensetzung ist jedoch der unseres bestehenden Fonds sehr ähnlich, denn beide werden basierend auf unserem Qualitätswachstumsansatz verwaltet.

## Empfohlene Mindestanlagedauer in Jahren

5

## Risikoskala



## Chancen

- Langfristig können Aktien einen höheren Ertrag als beispielsweise Geldmarktanlagen bieten.
- Qualitätsaktien aus Europa verbinden solide Geschäftsmodelle mit überdurchschnittlichem Wachstum.
- Die Qualitätswachstumsunternehmen werden nach strikten nachvollziehbaren Selektionskriterien ausgewählt.

## Risiken

- Durch Veränderungen an den Kapitalmärkten kann der Anteilswert unter den ursprünglich investierten Betrag fallen.
- Durch Anlagen in Fremdwährungen bestehen Währungsrisiken.
- Die Konzentration des Portfolios auf wenige Aktien kann ein erhöhtes Risiko darstellen.

## Wichtige Informationen


Die in der Vergangenheit erzielte Wertentwicklung ist keine Garantie für zukünftige Ergebnisse. Die Angaben in diesem Dokument dienen nur illustrativen Zwecken und sind kein Hinweis auf zu erwartende tatsächliche Renditen. Dieses Dokument dient ausschließlich Werbezwecken; es stellt weder eine Empfehlung noch ein Angebot oder eine Aufforderung zum Kauf oder Verkauf des vorgestellten Fonds dar. Die Anlage in den Fonds ist mit Risiken verbunden. Der Fonds gehört zu der nach irischem Recht errichteten Comgest Growth plc, einer offenen Investmentgesellschaft mit variablem Kapital nach irischem Recht und entspricht der europäischen Norm UCITS V. Vor einer Investmententscheidung sollten der aktuelle Verkaufsprospekt und die wesentlichen Anlegerinformationen herangezogen werden, die ausführliche Hinweise zu den einzelnen mit der Anlage verbundenen Risiken enthalten. Sie können in deutscher Sprache auf [www.comgest.com](http://www.comgest.com) heruntergeladen werden und sind kostenlos in Papierform bei den folgenden Zahl- und Informationsstellen erhältlich: Deutschland: Marcard, Stein & Co. AG, Ballindamm 36, 20095 Hamburg; Österreich: Erste Bank der österreichischen Sparkassen AG, Am Belvedere 1, 1100 Wien.

\*Berechnungsbasis für die Wertentwicklung des Comgest Growth Europe Acc (soweit nicht anders angegeben): Nettoinventarwert ohne Ausgabeaufschlag; Ausschüttungen wieder angelegt. Individuelle Kosten wie beispielsweise Gebühren, Provisionen und andere Entgelte sind nicht berücksichtigt. Diese und der Ausgabeaufschlag würden sich bei Berücksichtigung negativ auf die Wertentwicklung auswirken.

\*\*Der MSCI Europe – Net Return Index wird unverbindlich zum nachträglichen Vergleich angegeben.

Auszeichnung von Comgest zum besten Asset Manager Aktienfonds 2015–2020 verliehen von Scope jeweils im November 2014–2019. Auszeichnung von Comgest als „Top-Fondsgesellschaft“ (5 Sterne) im Capital Fonds-Kompass 2020, Ausgabe 03/2020. Die aufgeführten von den verschiedenen Gesellschaften vergebenen Ratings und Auszeichnungen können sich jederzeit ändern und stellen keine Kaufempfehlung dar. Bildnachweis: Alex Treadway/Getty Images.

## ÄUSSERST DYNAMISCHES QUALITÄTSWACHSTUM IN EUROPA



### WARUM IN DIESEN FONDS INVESTIEREN?

- Das Fondsmanagement sucht für den Comgest Growth Europe Opportunities Qualitätswachstumsunternehmen mit noch dynamischerem Wachstum.
- Die Anlageentscheidung wird von den Fondsmanagern unabhängig von Indizes und Branchen ausschließlich auf Basis der eigenen Überzeugung getroffen.

### FÜR WEN IST DIESER FONDS GEEIGNET?

- Der Fonds eignet sich für risikobewusste Anleger auf der Suche nach einem grundlegend konservativen Aktieninvestment gepaart mit den Chancen, die aufstrebende Unternehmen bieten.
- Der Fonds eignet sich besonders für Anleger, denen Nachhaltigkeits-/ESG-/SRI-Kriterien wichtig sind. Comgest hat sich bereits 2010 durch Unterzeichnung der UN PRI zu verantwortlichem Investieren verpflichtet.

Für den Comgest Growth Europe Opportunities (GEO) sucht das Fondsmanagement in Europa äußerst dynamisch wachsende, hochprofitable Unternehmen mit überdurchschnittlichem Gewinnwachstum. Diese bieten dem Anleger durch eine weniger risikoaverse Auswahl besonders hohe Renditechancen.

Die Experten von Comgest verfolgen eine langfristig orientierte Anlagestrategie. Für das Portfoliomanagement des Comgest GEO ist es entscheidend, dass Unternehmen möglichst ein eigenständiges, organisches und nachhaltiges Wachstum generieren. Bei der Auswahl der Werte für das Fondsportfolio agiert Comgest sehr selektiv und unabhängig von Indizes und kurzfristigen Börsentrends.

Es ist daher konsequent, dass Comgest Fonds aus wenigen ausgewählten Unternehmen bestehen, für die das Fondsmanagement ein wiederkehrend zweistelliges Gewinnwachstum erwartet. In Europa hat Comgest derzeit ca. 80 solcher Unternehmen identifiziert, von denen in einem strengen Auswahlprozess 40 bis 50 in das konzentrierte Portfolio des Comgest Growth Europe Opportunities aufgenommen werden.

Signatory of:



## DAS ANLAGETEAM



Franz Weis  
Fondsmanager



Eva Fornadi  
Fondsmanagerin



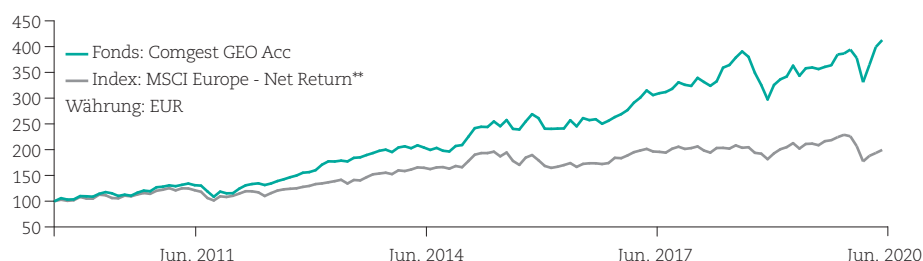
Denis Lepadatu  
Fondsmanagerin

Das Comgest GEO Team besteht durchweg aus erfahrenen Fondsmanagern mit umfangreicher und langjähriger Expertise am erweiterten europäischen Aktienmarkt. Die meisten von ihnen sind bereits seit vielen Jahren für das Unternehmen tätig. Bei seinen Investitionsentscheidungen agiert das Team ausschließlich aufgrund der eigenen Überzeugung und des strikten Anlageprozesses in Qualitätswachstumswerte.

Anteilsklasse	Comgest Growth Europe Opportunities EUR Acc	Comgest Growth Europe Opportunities EUR Dis
Währung	EUR	EUR
Ertragsverwendung	thesaurierend	ausschüttend
WKN	A0YAJD	A12GPH
ISIN	IE00B4ZJ4188	IE00BQ1YBR67
Anlageregion	Aktien Europa	
Anlageteam	Franz Weis, Eva Fornadi, Denis Lepadatu	
Auflagedatum	07.08.2009	27.10.2015
Ausgabeaufschlag	max. 4,0%	max. 4,0%
Verwaltungsvergütung	1,5 % p.a.	1,5 % p.a.

Herausgeber für Deutschland und Österreich:  
Comgest Deutschland GmbH  
Sky Office  
Kennedydamm 24  
40476 Düsseldorf  
Telefon: +49 (0) 211 44 03 87 0  
Telefax: +49 (0) 211 44 03 87 23  
www.comgest.com  
kontakt@comgest.com

## Kumulierte Wertentwicklung seit Auflage (in Prozent)\*



## Typisierende Modellrechnung\*

	Fonds	Beispielanlage von 1.000 EUR	Wert des Investments
06/2015–06/2016	–0,1%	959 EUR	nach 1 Jahr
06/2016–06/2017	24,7%	1.196 EUR	nach 2 Jahren
06/2017–06/2018	19,1%	1.425 EUR	nach 3 Jahren
06/2018–06/2019	–1,7%	1.400 EUR	nach 4 Jahren
06/2019–06/2020	15,3%	1.614 EUR	nach 5 Jahren

Die Wertentwicklung in der Vergangenheit ist kein verlässlicher Indikator für die zukünftige Wertentwicklung. Bei der Modellrechnung wird im 1. Jahr ein Ausgabeaufschlag i.H.v. 4,0% berücksichtigt; ggf. anfallende Depotkosten würden die Wertentwicklung mindern.

## Empfohlene Mindestanlagedauer in Jahren

5

## Chancen

- Langfristig können Aktien einen höheren Ertrag als beispielsweise Geldmarktanlagen bieten.
- Aktiengesellschaften mit Hauptsitz in Europa und den Nachbarstaaten stellen attraktive Investmentmöglichkeiten mit hohem Potenzial dar.
- Die Qualitätswachstumsunternehmen werden nach strikten, nachvollziehbaren Selektionskriterien ausgewählt.

## Risikoskala



## Risiken

- Durch Veränderungen an den Kapitalmärkten kann der Anteilswert unter den ursprünglich investierten Betrag fallen.
- Bei Unternehmen, deren Aktien an Börsen außerhalb der Eurozone gehandelt werden, bestehen Währungsrisiken.
- Die Konzentration des Portfolios auf wenige Aktien kann ein erhöhtes Risiko darstellen.

## Wichtige Informationen

Die in der Vergangenheit erzielte Wertentwicklung ist keine Garantie für zukünftige Ergebnisse. Die Angaben in diesem Dokument dienen nur illustrativen Zwecken und sind kein Hinweis auf zu erwartende tatsächliche Renditen. Dieses Dokument dient ausschließlich Werbezwecken; es stellt weder eine Empfehlung noch ein Angebot oder eine Aufforderung zum Kauf oder Verkauf des vorgestellten Fonds dar. Die Anlage in den Fonds ist mit Risiken verbunden. Der Fonds gehört zu der nach irischem Recht errichteten Comgest Growth plc, einer offenen Investmentgesellschaft mit variablem Kapital nach irischem Recht und entspricht der europäischen Norm UCITS V. Vor einer Investmententscheidung sollten der aktuelle Verkaufsprospekt und die wesentlichen Anlegerinformationen herangezogen werden, die ausführliche Hinweise zu den einzelnen mit der Anlage verbundenen Risiken enthalten. Sie können in deutscher Sprache auf [www.comgest.com](http://www.comgest.com) heruntergeladen werden und sind kostenlos in Papierform bei den folgenden Zahl- und Informationsstellen erhältlich: Deutschland: Marcard, Stein & Co. AG, Ballindamm 36, 20095 Hamburg; Österreich: Erste Bank der österreichischen Sparkassen AG, Am Belvedere 1, 1100 Wien.

\*Berechnungsbasis für die Wertentwicklung (soweit nicht anders angegeben): Nettoinventarwert ohne Ausgabeaufschlag; Ausschüttungen wieder angelegt. Individuelle Kosten wie beispielsweise Gebühren, Provisionen und andere Entgelte sind nicht berücksichtigt. Diese und der Ausgabeaufschlag würden sich bei Berücksichtigung negativ auf die Wertentwicklung auswirken.

\*\*Der MSCI Europe - Net Return Index wird unverbindlich zum nachträglichen Vergleich angegeben. Auszeichnung von Comgest zum besten Asset Manager Aktienfonds 2015–2020 verliehen von Scope jeweils im November 2014–2019. Auszeichnung von Comgest als „Top-Fondsgesellschaft“ (5 Sterne) im Capital Fonds-Kompass 2020, Ausgabe 03/2020. Die aufgeführten von den verschiedenen Gesellschaften vergebenen Ratings und Auszeichnungen können sich jederzeit ändern und stellen keine Kaufempfehlung dar. Bildnachweis: Michelangelo Gratton/Getty Images.

## QUALITÄTSWACHSTUM IN DER NISCHE FINDEN



### WARUM IN DIESEN FONDS INVESTIEREN?

- Das Fondsmanagement sucht für den Comgest Growth Europe Smaller Companies Qualitätswachstumsunternehmen, die in Nischensegmenten eine herausgehobene Stellung haben und ausgesprochen dynamisch wachsen.
- Die Anlageentscheidung wird von den Fondsmanagern unabhängig von Indizes und Branchen ausschließlich auf Basis der eigenen Überzeugung getroffen.

### FÜR WEN IST DIESER FONDS GEEIGNET?

- Der Fonds eignet sich für risikobewusste Anleger auf der Suche nach einem grundlegend konservativen Aktieninvestment gepaart mit den Chancen, die auf kleineren Märkten führende Unternehmen bieten.
- Der Fonds eignet sich besonders für Anleger, denen Nachhaltigkeits-/ESG-/SRI-Kriterien wichtig sind. Comgest hat sich bereits 2010 durch Unterzeichnung der UN PRI zu verantwortlichem Investieren verpflichtet.

Signatory of:



Principles for  
Responsible  
Investment



Für den Comgest Growth Europe Smaller Companies sucht das Fondsmanagement Qualitätsunternehmen, die im Vergleich zu Large- und Small-Cap-Unternehmen häufig höheres Wachstumspotenzial bieten. Der Anleger erhält die Chance auf eine bessere Performance ohne dafür gravierende Unterschiede beim Risiko hinnehmen zu müssen.

Die Experten von Comgest verfolgen eine langfristig orientierte Anlagestrategie. Für das Portfoliomanagement des Comgest Growth Europe Smaller Companies ist es entscheidend, dass Unternehmen möglichst ein eigenständiges, organisches und nachhaltiges Wachstum generieren. Bei der Auswahl der Werte für das Fondsportfolio agiert Comgest sehr selektiv und unabhängig von Indizes und kurzfristigen Börsentrends.

Es ist daher konsequent, dass Comgest Fonds aus wenigen ausgewählten Unternehmen bestehen, für die das Fondsmanagement ein wiederkehrend zweistelliges Gewinnwachstum erwartet; dies gilt auch für die eher auf Nebewerte orientierte Strategie des Comgest Growth Europe Smaller Companies. In das konzentrierte Portfolio dieses vielversprechenden Fonds werden in einem strengen Auswahlprozess rund 25 bis 30 Unternehmen aufgenommen.

## EUROPA / COMGEST GROWTH EUROPE SMALLER COMPANIES

### DAS ANLAGETEAM



**Eva Fornadi**  
Fondsmanagerin



**Alistair Wittet**  
Fondsmanager



**Denis Lepadatu**  
Fondsmanagerin

Das Comgest Growth Europe Smaller Companies Team besteht durchweg aus erfahrenen Fondsmanagern mit umfangreicher und langjähriger Expertise am europäischen Aktienmarkt. Die meisten von ihnen sind bereits seit vielen Jahren für das Unternehmen tätig. Bei seinen Investitionsentscheidungen agiert das Team ausschließlich aufgrund der eigenen Überzeugung und des strikten Anlageprozesses in Qualitätswachstumswerte.

Anteilsklasse	Comgest Growth Europe Smaller Companies EUR Acc
Währung	EUR
Ertragsverwendung	thesaurierend
WKN	631027
ISIN	IE0004766014
Anlageregion	Aktien Europa (Nebenwerte)
Anlageteam	Eva Fornadi, Alistair Wittet, Denis Lepadatu
Auflagedatum	17.05.2000
Ausgabeaufschlag	max. 4,0%
Verwaltungsvergütung	1,5 % p.a.

Herausgeber für Deutschland und Österreich:  
Comgest Deutschland GmbH  
Sky Office  
Kennedydamm 24  
40476 Düsseldorf  
Telefon: +49 (0) 211 44 03 87 0  
Telefax: +49 (0) 211 44 03 87 23  
www.comgest.com  
kontakt@comgest.com

### Kumulierte Wertentwicklung seit Auflage (in Prozent)\*



### Typisierende Modellrechnung\*

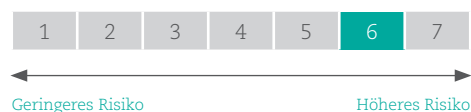
	Fonds	Beispielanlage von 1.000 EUR	Wert des Investments
06/2015–06/2016	1,9%	978 EUR	nach 1 Jahr
06/2016–06/2017	16,6%	1.140 EUR	nach 2 Jahren
06/2017–06/2018	28,9%	1.470 EUR	nach 3 Jahren
06/2018–06/2019	1,8%	1.496 EUR	nach 4 Jahren
06/2019–06/2020	14,0%	1.705 EUR	nach 5 Jahren

Die Wertentwicklung in der Vergangenheit ist kein verlässlicher Indikator für die zukünftige Wertentwicklung. Bei der Modellrechnung wird im 1. Jahr ein Ausgabeaufschlag i.H.v. 4,0% berücksichtigt; ggf. anfallende Depotkosten würden die Wertentwicklung mindern.

### Empfohlene Mindestanlagedauer in Jahren

5

### Risikoskala



### Wichtige Informationen

Die in der Vergangenheit erzielte Wertentwicklung ist keine Garantie für zukünftige Ergebnisse. Die Angaben in diesem Dokument dienen nur illustrativen Zwecken und sind kein Hinweis auf zu erwartende tatsächliche Renditen. Dieses Dokument dient ausschließlich Werbezwecken; es stellt weder eine Empfehlung noch ein Angebot oder eine Aufforderung zum Kauf oder Verkauf des vorgestellten Fonds dar. Die Anlage in den Fonds ist mit Risiken verbunden. Der Fonds gehört zu der nach irischem Recht errichteten Comgest Growth plc, einer offenen Investmentgesellschaft mit variablem Kapital nach irischem Recht und entspricht der europäischen Norm UCITS V. Vor einer Investitionsentscheidung sollten der aktuelle Verkaufsprospekt und die wesentlichen Anlegerinformationen herangezogen werden, die ausführliche Hinweise zu den einzelnen mit der Anlage verbundenen Risiken enthalten. Sie können in deutscher Sprache auf [www.comgest.com](http://www.comgest.com) heruntergeladen werden und sind kostenlos in Papierform bei den folgenden Zahl- und Informationsstellen erhältlich: Deutschland: Marcard, Stein & Co. AG, Ballindamm 36, 20095 Hamburg; Österreich: Erste Bank der österreichischen Sparkassen AG, Am Belvedere 1, 1100 Wien.

\*Berechnungsbasis für die Wertentwicklung (soweit nicht anders angegeben): Nettoinventarwert ohne Ausgabeaufschlag; Ausschüttungen wieder angelegt. Individuelle Kosten wie beispielsweise Gebühren, Provisionen und andere Entgelte sind nicht berücksichtigt. Diese und der Ausgabeaufschlag würden sich bei Berücksichtigung negativ auf die Wertentwicklung auswirken.  
\*\*Der MSCI Europe Mid Cap Index wird unverbindlich zum nachträglichen Vergleich angegeben. Auszeichnung von Comgest zum besten Asset Manager Aktienfonds 2015–2020 verliehen von Scope jeweils im November 2014–2019. Auszeichnung von Comgest als „Top-Fondsgesellschaft“ (5 Sterne) im Capital Fonds-Kompass 2020, Ausgabe 03/2020. Die aufgeführten von den verschiedenen Gesellschaften vergebenen Ratings und Auszeichnungen können sich jederzeit ändern und stellen keine Kaufempfehlung dar. Bildnachweis: Alex Treadway/Getty Images.

### Chancen

- Langfristig können Aktien einen höheren Ertrag als beispielsweise Geldmarktanlagen bieten.
- Aktiengesellschaften mit Hauptsitz in Europa stellen attraktive Investitionsmöglichkeiten mit hohem Potenzial dar.
- Die Qualitätswachstumsunternehmen werden nach strikten, nachvollziehbaren Selektionskriterien ausgewählt.

### Risiken

- Durch Veränderungen an den Kapitalmärkten kann der Anteilswert unter den ursprünglich investierten Betrag fallen.
- Bei Unternehmen, deren Aktien an Börsen außerhalb der Eurozone gehandelt werden, bestehen Währungsrisiken.
- Die Konzentration des Portfolios auf wenige Aktien kann ein erhöhtes Risiko darstellen.

## EUROPAS QUALITÄTSWACHSTUM MIT STRENG ETHISCHEM FOKUS



### WARUM IN DIESEN FONDS INVESTIEREN?

- Das Fondsmanagement sucht für den Comgest Growth Europe S nur Unternehmen mit qualitativ hochwertigem Wachstum.
- Die Anlageentscheidung wird von den Fondsmanagern auf Basis der eigenen Überzeugung und den Vorgaben der Scharia getroffen.
- Mit dem Comgest Growth Europe S investieren Anleger in ein exklusives Portfolio europäischer Wachstumsperlen.

### FÜR WEN IST DIESER FONDS GEEIGNET?

- Der Fonds eignet sich für risikobewusste Anleger auf der Suche nach einem schariakonformen Aktieninvestment mit überdurchschnittlichen Renditechancen.
- Der Fonds eignet sich besonders für Anleger, denen Nachhaltigkeits-/ESG-/SRI-Kriterien wichtig sind. Comgest hat sich bereits 2010 durch Unterzeichnung der UN PRI zu verantwortlichem Investieren verpflichtet.

Signatory of:



Beim Comgest Growth Europe S setzen die Fondsmanager auf das erfolgreiche Portfolio des Comgest Growth Europe, konzentrieren sich dabei aber auf schariakonforme Investments. Entsprechend wird das Portfolio um jene Unternehmen bereinigt, die nicht im Einklang mit dem islamischen Rechtssystem und dessen ethischen Vorstellungen stehen. Dies schränkt die Entscheidungen der Comgest Fondsmanager allerdings nur in geringem Maße ein, da sich bereits das Portfolio des Comgest Growth Europe in weiten Teilen mit den Anlagevorschriften der Scharia deckt. Zu den Portfolioschwerpunkten gehören Konsumwerte, der Gesundheitssektor und die Informationstechnologie.

Die Experten von Comgest verfolgen eine langfristig orientierte Anlagestrategie. Für das Portfoliomanagement des Comgest Growth Europe S ist es entscheidend, dass Unternehmen möglichst ein eigenständiges, organisches und nachhaltiges Wachstum generieren. Bei der Auswahl der Werte für das Fondsportfolio agiert Comgest sehr selektiv und unabhängig von kurzfristigen Börsentrends.

Es ist daher konsequent, dass Comgest Fonds aus wenigen ausgewählten Unternehmen bestehen, für die das Fondsmanagement ein wiederkehrend zweistelliges Gewinnwachstum erwartet. In Europa hat Comgest derzeit ca. 65 solch schariakonforme Unternehmen identifiziert, von denen in einem strengen Auswahlprozess 30 bis 35 in das konzentrierte Portfolio des Comgest Growth Europe S aufgenommen werden.

## DAS ANLAGETEAM



Laurent Dobler  
Fondsmanager



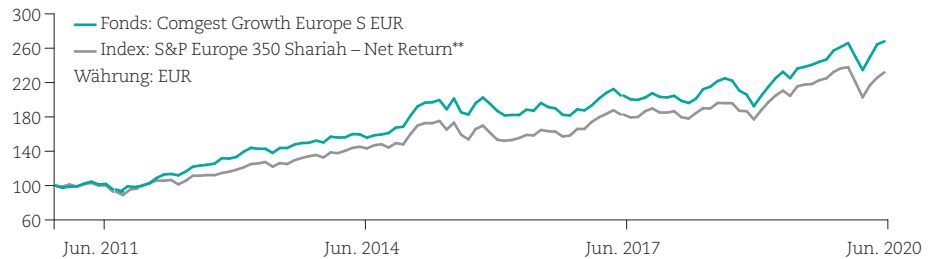
Pierre Lamelin  
Fondsmanager

Das Comgest Growth Europe Team besteht aus erfahrenen Fondsmanagern mit umfangreicher und langjähriger Expertise am europäischen Aktienmarkt. Die meisten von ihnen sind bereits seit vielen Jahren für das Unternehmen tätig. Bei seinen Investitionsentscheidungen agiert das Team ausschließlich aufgrund der eigenen Überzeugung und des strikten Anlageprozesses in Qualitätswachstumswerte.

Anteilsklasse	Comgest Growth Europe S EUR Acc	Comgest Growth Europe S USD Acc
Währung	EUR	USD
Ertragsverwendung	thesaurierend	thesaurierend
WKN	A1JJUY	A1JJUZ
ISIN	IE00B4ZJ4634	IE00B3ZL9H82
Anlageregion	Aktien Europa	
Anlageteam	Laurent Dobler, Pierre Lamelin	
Auflagedatum	08.12.2010	08.12.2010
Ausgabeaufschlag	max. 4,0%	max. 4,0%
Verwaltungsvergütung	2,0% p.a.	2,0% p.a.

Herausgeber für Deutschland und Österreich:  
Comgest Deutschland GmbH  
Sky Office  
Kennedydamm 24  
40476 Düsseldorf  
Telefon: +49 (0) 211 44 03 87 0  
Telefax: +49 (0) 211 44 03 87 23  
www.comgest.com  
kontakt@comgest.com

## Kumulierte Wertentwicklung seit Auflage (in Prozent)\*



## Typisierende Modellrechnung\*

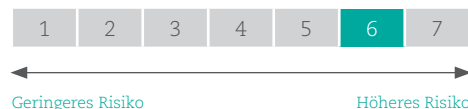
	Fonds	Beispielanlage von 1.000 EUR	Wert des Investments
06/2015–06/2016	–0,9%	951 EUR	nach 1 Jahr
06/2016–06/2017	9,4%	1.041 EUR	nach 2 Jahren
06/2017–06/2018	5,0%	1.094 EUR	nach 3 Jahren
06/2018–06/2019	9,8%	1.201 EUR	nach 4 Jahren
06/2019–06/2020	13,4%	1.362 EUR	nach 5 Jahren

Die Wertentwicklung in der Vergangenheit ist kein verlässlicher Indikator für die zukünftige Wertentwicklung. Bei der Modellrechnung wird im 1. Jahr ein Ausgabeaufschlag i.H.v. 4,0% berücksichtigt; ggf. anfallende Depotkosten würden die Wertentwicklung mindern.

## Empfohlene Mindestanlagedauer in Jahren

5

## Risikoskala



## Chancen

- Langfristig können Aktien einen höheren Ertrag als beispielsweise Geldmarktanlagen bieten.
- Qualitätsaktien aus Europa verbinden solide Geschäftsmodelle mit überdurchschnittlichem Wachstum.
- Die Qualitätswachstumsunternehmen werden nach strikten nachvollziehbaren Selektionskriterien ausgewählt.

## Risiken

- Durch Veränderungen an den Kapitalmärkten kann der Anteilswert unter den ursprünglich investierten Betrag fallen.
- Durch Anlagen in Fremdwährungen bestehen Währungsrisiken.
- Die Konzentration des Portfolios auf wenige Aktien kann ein erhöhtes Risiko darstellen.

## Wichtige Informationen

Die in der Vergangenheit erzielte Wertentwicklung ist keine Garantie für zukünftige Ergebnisse. Die Angaben in diesem Dokument dienen nur illustrativen Zwecken und sind kein Hinweis auf zu erwartende tatsächliche Renditen. Dieses Dokument dient ausschließlich Werbezwecken; es stellt weder eine Empfehlung noch ein Angebot oder eine Aufforderung zum Kauf oder Verkauf des vorgestellten Fonds dar. Die Anlage in den Fonds ist mit Risiken verbunden. Der Fonds gehört zu der nach irischem Recht errichteten Comgest Growth plc, einer offenen Investmentgesellschaft mit variablem Kapital nach irischem Recht und entspricht der europäischen Norm UCITS V. Vor einer Investmententscheidung sollten der aktuelle Verkaufsprospekt und die wesentlichen Anlegerinformationen herangezogen werden, die ausführliche Hinweise zu den einzelnen mit der Anlage verbundenen Risiken enthalten. Sie können in deutscher Sprache auf [www.comgest.com](http://www.comgest.com) heruntergeladen werden und sind kostenlos in Papierform bei den folgenden Zahl- und Informationsstellen erhältlich: Deutschland: Marcard, Stein & Co. AG, Ballindamm 36, 20095 Hamburg; Österreich: Erste Bank der österreichischen Sparkassen AG, Am Belvedere 1, 1100 Wien.

\*Berechnungsbasis für die Wertentwicklung des Comgest Growth Europe S EUR Acc (soweit nicht anders angegeben): Nettoinventarwert ohne Ausgabeaufschlag; Ausschüttungen wieder angelegt. Individuelle Kosten wie beispielsweise Gebühren, Provisionen und andere Entgelte sind nicht berücksichtigt. Diese und der Ausgabeaufschlag würden sich bei Berücksichtigung negativ auf die Wertentwicklung auswirken.

\*\*Der S&P Europe 350 Shariah – Net Return Index wird unverbindlich zum nachträglichen Vergleich angegeben. Auszeichnung von Comgest zum besten Asset Manager Aktienfonds 2015–2020 verliehen von Scope jeweils im November 2014–2019. Auszeichnung von Comgest als „Top-Fondsgesellschaft“ (5 Sterne) im Capital Fonds-Kompass 2020, Ausgabe 03/2020. Die aufgeführten von den verschiedenen Gesellschaften vergebenen Ratings und Auszeichnungen können sich jederzeit ändern und stellen keine Kaufempfehlung dar. Bildnachweis: Alex Treadway/Getty Images.

## WELTWEIT / COMGEST MONDE

# ERFOLGREICHES STOCK PICKING WELTWEIT



### WARUM IN DIESEN FONDS INVESTIEREN?

- Das Fondsmanagement verbindet bei dem Comgest Monde die lokale Stock Picking Expertise mit einem hohen Maß an Flexibilität.
- Die Anlageentscheidung wird von den Fondsmanagern unabhängig von Indizes und Branchen ausschließlich auf Basis der eigenen Überzeugung getroffen.
- Mit dem Comgest Monde investieren Anleger in ein sorgfältig ausgewähltes Portfolio über alle Investmentregionen weltweit hinweg.

### FÜR WEN IST DIESER FONDS GEEIGNET?

- Der Fonds eignet sich für risikobewusste Anleger auf der Suche nach einem konservativen Investment in Marktführer mit bereits über Jahre soliden und erfolgreichen Geschäftsmodellen.
- Der Fonds eignet sich besonders für Anleger, denen Nachhaltigkeits-/ESG-/SRI-Kriterien wichtig sind. Comgest hat sich bereits 2010 durch Unterzeichnung der UN PRI zu verantwortlichem Investieren verpflichtet.

Signatory of:



Comgest ist seit 30 Jahren als unabhängiger Fondsverwalter auf den globalen Aktienmärkten aktiv. Seit 1991 macht Comgest seinen Anlegern die globale Strategie mit umfassendem Know-how und konservativem Anlagestil zugänglich. Für den Comgest Monde sucht das Fondsmanagement weltweit in seinen regionalen Portfolios nach den vielversprechendsten Unternehmen mit überdurchschnittlichem Gewinnwachstum.

Die Experten von Comgest verfolgen eine langfristig orientierte Anlagestrategie. Für das Portfoliomanagement des Comgest Monde ist es entscheidend, dass Unternehmen möglichst ein eigenständiges, organisches und nachhaltiges Wachstum generieren. Bei der Auswahl der Werte für das Fondsportfolio agiert Comgest sehr selektiv und unabhängig von Indizes und kurzfristigen Börsentrends.

Es ist daher konsequent, dass Comgest Fonds aus wenigen ausgewählten Unternehmen bestehen, für die das Fondsmanagement ein wiederkehrend zweistelliges Gewinnwachstum erwartet. Im globalen Anlageuniversum hat Comgest derzeit 80 bis 90 solcher Unternehmen identifiziert, von denen in einem strengen Auswahlprozess 30 bis 40 in das konzentrierte Portfolio des Comgest Monde aufgenommen werden.



## DAS ANLAGETEAM



**Laure Négier**  
Fondsmanagerin



**Zak Smerczak**  
Fondsmanager



**Alexandre Narboni**  
Fondsmanager



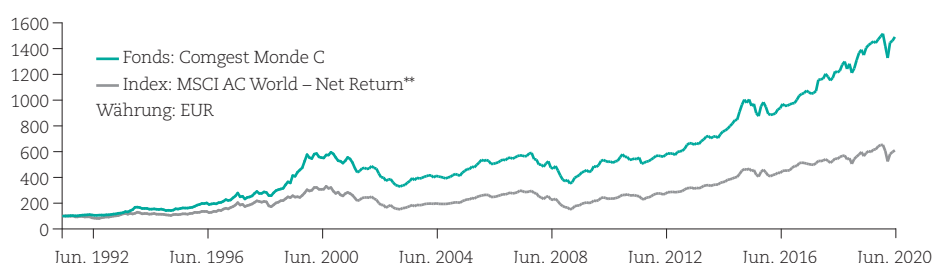
**Richard Mercado**  
Fondsmanager

Das Comgest Monde Team besteht durchweg aus erfahrenen Fondsmanagern mit umfangreicher und langjähriger Expertise am weltweiten Aktienmarkt. Die meisten von ihnen sind bereits seit vielen Jahren für das Unternehmen tätig. Bei seinen Investitionsentscheidungen agiert das Team ausschließlich aufgrund der eigenen Überzeugung und des strikten Anlageprozesses in Qualitätswachstumswerte.

Anteilsklasse	Comgest Monde C
Währung	EUR
Ertragsverwendung	thesaurierend
WKN	939942
ISIN	FR0000284689
Anlageregion	Aktien weltweit
Anlageteam	Laure Négier, Zak Smerczak, Alexandre Narboni, Richard Mercado
Auflagedatum	27.06.1991
Ausgabeaufschlag	max. 2,5 %
Verwaltungsvergütung	2,0 % p.a.

Herausgeber für Deutschland und Österreich:  
Comgest Deutschland GmbH  
Sky Office  
Kennedydamm 24  
40476 Düsseldorf  
Telefon: +49 (0) 211 44 03 87 0  
Telefax: +49 (0) 211 44 03 87 23  
www.comgest.com  
kontakt@comgest.com

## Kumulierte Wertentwicklung seit Auflage (in Prozent)\*



## Typisierende Modellrechnung\*

	Fonds	Beispielanlage von 1.000 EUR	Wert des Investments
06/2015–06/2016	–1,9%	956 EUR	nach 1 Jahr
06/2016–06/2017	13,3%	1.083 EUR	nach 2 Jahren
06/2017–06/2018	14,5%	1.240 EUR	nach 3 Jahren
06/2018–06/2019	15,7%	1.434 EUR	nach 4 Jahren
06/2019–06/2020	6,0%	1.521 EUR	nach 5 Jahren

Die Wertentwicklung in der Vergangenheit ist kein verlässlicher Indikator für die zukünftige Wertentwicklung. Bei der Modellrechnung wird im 1. Jahr ein Ausgabeaufschlag i.H.v. 2,5 % berücksichtigt; ggf. anfallende Depotkosten würden die Wertentwicklung mindern.

## Empfohlene Mindestanlagedauer in Jahren

5

## Risikoskala



## Wichtige Informationen

Die in der Vergangenheit erzielte Wertentwicklung ist keine Garantie für zukünftige Ergebnisse. Die Angaben in diesem Dokument dienen nur illustrativen Zwecken und sind kein Hinweis auf zu erwartende tatsächliche Renditen. Dieses Dokument dient ausschließlich Werbezwecken; es stellt weder eine Empfehlung noch ein Angebot oder eine Aufforderung zum Kauf oder Verkauf des vorgestellten Fonds dar. Die Anlage in den Fonds ist mit Risiken verbunden. Der Comgest Monde ist eine Gesellschaft mit variablem Kapital (SICAV) nach französischem Recht und entspricht der europäischen Norm UCITS V. Vor einer Investmententscheidung sollten der aktuelle Verkaufsprospekt und die wesentlichen Anlegerinformationen herangezogen werden, die ausführliche Hinweise zu den einzelnen mit der Anlage verbundenen Risiken enthalten. Sie können in deutscher Sprache auf [www.comgest.com](http://www.comgest.com) heruntergeladen werden und sind kostenlos in Papierform bei den folgenden Zahl- und Informationsstellen erhältlich: Deutschland: Marcard, Stein & Co. AG, Ballindamm 36, 20095 Hamburg; Österreich: Erste Bank der österreichischen Sparkassen AG, Am Belvedere 1, 1100 Wien.

\*Berechnungsbasis für die Wertentwicklung (soweit nicht anders angegeben): Nettoinventarwert ohne Ausgabeaufschlag; Ausschüttungen wieder angelegt. Individuelle Kosten wie beispielsweise Gebühren, Provisionen und andere Entgelte sind nicht berücksichtigt. Diese und der Ausgabeaufschlag würden sich bei Berücksichtigung negativ auf die Wertentwicklung auswirken.

\*\*Der MSCI AC World – Net Return Index wird unverbindlich zum nachträglichen Vergleich angegeben. Auszeichnung von Comgest zum besten Asset Manager Aktienfonds 2015–2020 verliehen von Scope jeweils im November 2014–2019. Auszeichnung von Comgest als „Top-Fondsgesellschaft“ (5 Sterne) im Capital Fonds-Kompass 2020, Ausgabe 03/2020. Die aufgeführten von den verschiedenen Gesellschaften vergebenen Ratings und Auszeichnungen können sich jederzeit ändern und stellen keine Kaufempfehlung dar. Bildnachweis: Jose Fuste Raga/Getty Images.

## Chancen

- Langfristig können Aktien einen höheren Ertrag als beispielsweise Geldmarktanlagen bieten.
- Unsere globalen Qualitätsaktien verbinden solide Geschäftsmodelle mit überdurchschnittlichem Wachstum.
- Die Qualitätswachstumsunternehmen werden nach strikten, nachvollziehbaren Selektionskriterien ausgewählt.

## Risiken

- Durch Veränderungen an den Kapitalmärkten kann der Anteilswert unter den ursprünglich investierten Betrag fallen.
- Bei Unternehmen, deren Aktien an Börsen außerhalb der Eurozone gehandelt werden, bestehen Währungsrisiken.
- Die Konzentration des Portfolios auf wenige Aktien kann ein erhöhtes Risiko darstellen.

## WELTWEIT / COMGEST GROWTH WORLD

# ERFOLGREICHES STOCK PICKING WELTWEIT



### WARUM IN DIESEN FONDS INVESTIEREN?

- Das Fondsmanagement verbindet bei dem Comgest Growth World die lokale Stock Picking Expertise mit einem hohen Maß an Flexibilität.
- Die Anlageentscheidung wird von den Fondsmanagern unabhängig von Indizes und Branchen ausschließlich auf Basis der eigenen Überzeugung getroffen.
- Mit dem Comgest Growth World investieren Anleger in ein sorgfältig ausgewähltes Portfolio über alle Investmentregionen weltweit hinweg.

### FÜR WEN IST DIESER FONDS GEEIGNET?

- Der Fonds eignet sich für risikobewusste Anleger auf der Suche nach einem konservativen Investment in Marktführer mit bereits über Jahre soliden und erfolgreichen Geschäftsmodellen.
- Der Fonds eignet sich besonders für Anleger, denen Nachhaltigkeits-/ESG-/SRI-Kriterien wichtig sind. Comgest hat sich bereits 2010 durch Unterzeichnung der UN PRI zu verantwortlichem Investieren verpflichtet.

Signatory of:



Comgest ist seit über 30 Jahren als unabhängiger Fondsverwalter auf den globalen Aktienmärkten aktiv. Seit 1991 macht Comgest seinen Anlegern die globale Strategie mit umfassendem Know-how und konservativem Anlagestil zugänglich. Für den Comgest Growth World sucht das Fondsmanagement weltweit in seinen regionalen Portfolios nach den vielversprechendsten Unternehmen mit überdurchschnittlichem Gewinnwachstum.

Die Experten von Comgest verfolgen eine langfristig orientierte Anlagestrategie. Für das Portfoliomanagement des Comgest Growth World ist es entscheidend, dass Unternehmen möglichst ein eigenständiges, organisches und nachhaltiges Wachstum generieren. Bei der Auswahl der Werte für das Fondsportfolio agiert Comgest sehr selektiv und unabhängig von Indizes und kurzfristigen Börsentrends.

Es ist daher konsequent, dass Comgest Fonds aus wenigen ausgewählten Unternehmen bestehen, für die das Fondsmanagement ein wiederkehrend zweistelliges Gewinnwachstum erwartet. Im globalen Anlageuniversum hat Comgest derzeit 80 bis 90 solcher Unternehmen identifiziert, von denen in einem strengen Auswahlprozess 30 bis 40 in das konzentrierte Portfolio des Comgest Growth World aufgenommen werden.

## DAS ANLAGETEAM



**Laure Négier**  
Fondsmanagerin



**Zak Smerczak**  
Fondsmanager



**Alexandre Narboni**  
Fondsmanager



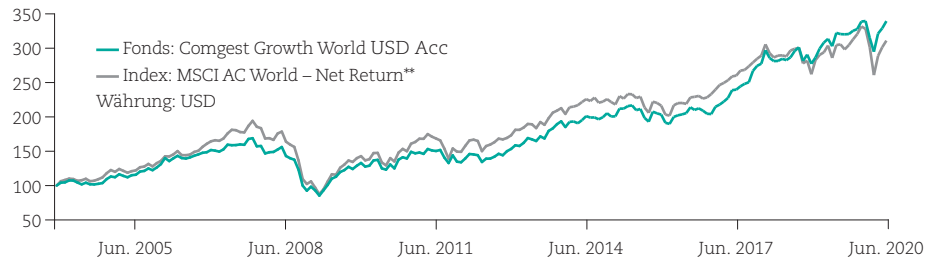
**Richard Mercado**  
Fondsmanager

Das Comgest Growth World Team besteht durchweg aus erfahrenen Fondsmanagern mit umfangreicher und langjähriger Expertise am weltweiten Aktienmarkt. Die meisten von ihnen sind bereits seit vielen Jahren für das Unternehmen tätig. Bei seinen Investitionsentscheidungen agiert das Team ausschließlich aufgrund der eigenen Überzeugung und des strikten Anlageprozesses in Qualitätswachstumswerte.

Anteilsklasse	Comgest Growth World USD Acc	Comgest Growth World EUR Dis
Währung	USD	EUR
Ertragsverwendung	thesaurierend	ausschüttend
WKN	A0BK3M	A2AQBK
ISIN	IE0033535075	IE00BYLQ314
Anlageregion	Aktien weltweit	
Anlageteam	Laure Négier, Zak Smerczak Alexandre Narboni, Richard Mercado	
Auflagedatum	28.11.2003	23.11.2016
Ausgabeaufschlag	max. 4,0%	max. 4,0%
Verwaltungsvergütung	1,5 %	1,8 %

Herausgeber für Deutschland und Österreich:  
Comgest Deutschland GmbH  
Sky Office  
Kennedydamm 24  
40476 Düsseldorf  
Telefon: +49 (0) 211 44 03 87 0  
Telefax: +49 (0) 211 44 03 87 23  
www.comgest.com  
kontakt@comgest.com

## Kumulierte Wertentwicklung seit Auflage (in Prozent)\*



## Typisierende Modellrechnung\*

	Fonds	Beispielanlage von 1.000 USD	Wert des Investments
06/2015–06/2016	–2,0%	941 USD	nach 1 Jahr
06/2016–06/2017	16,6%	1.097 USD	nach 2 Jahren
06/2017–06/2018	17,9%	1.294 USD	nach 3 Jahren
06/2018–06/2019	14,0%	1.475 USD	nach 4 Jahren
06/2019–06/2020	5,3%	1.553 USD	nach 5 Jahren

Die Wertentwicklung in der Vergangenheit ist kein verlässlicher Indikator für die zukünftige Wertentwicklung. Bei der Modellrechnung wird im 1. Jahr ein Ausgabeaufschlag i.H.v. 4,0% berücksichtigt; ggf. anfallende Depotkosten würden die Wertentwicklung mindern.

## Empfohlene Mindestanlagedauer in Jahren

5

## Risikoskala



## Wichtige Informationen

Die in der Vergangenheit erzielte Wertentwicklung ist keine Garantie für zukünftige Ergebnisse. Die Angaben in diesem Dokument dienen nur illustrativen Zwecken und sind kein Hinweis auf zu erwartende tatsächliche Renditen. Dieses Dokument dient ausschließlich Werbezwecken; es stellt weder eine Empfehlung noch ein Angebot oder eine Aufforderung zum Kauf oder Verkauf des vorgestellten Fonds dar. Die Anlage in den Fonds ist mit Risiken verbunden. Der Fonds gehört zu der nach irischem Recht errichteten Comgest Growth plc, einer offenen Investmentgesellschaft mit variablem Kapital nach irischem Recht und entspricht der europäischen Norm UCITS V. Vor einer Investitionsentscheidung sollten der aktuelle Verkaufsprospekt und die wesentlichen Anlegerinformationen herangezogen werden, die ausführliche Hinweise zu den einzelnen mit der Anlage verbundenen Risiken enthalten. Sie können in deutscher Sprache auf [www.comgest.com](http://www.comgest.com) heruntergeladen werden und sind kostenlos in Papierform bei den folgenden Zahl- und Informationsstellen erhältlich: Deutschland: Marcard, Stein & Co. AG, Ballindamm 36, 20095 Hamburg; Österreich: Erste Bank der österreichischen Sparkassen AG, Am Belvedere 1, 1100 Wien.

\*Berechnungsbasis für die Wertentwicklung (soweit nicht anders angegeben): Nettoinventarwert ohne Ausgabeaufschlag; Ausschüttungen wieder angelegt. Individuelle Kosten wie beispielsweise Gebühren, Provisionen und andere Entgelte sind nicht berücksichtigt. Diese und der Ausgabeaufschlag würden sich bei Berücksichtigung negativ auf die Wertentwicklung auswirken.  
\*\*Der MSCI AC World – Net Return Index wird unverbindlich zum nachträglichen Vergleich angegeben. Auszeichnung von Comgest zum besten Asset Manager Aktienfonds 2015–2020 verliehen von Scope jeweils im November 2014–2019. Auszeichnung von Comgest als „Top-Fondsgesellschaft“ (5 Sterne) im Capital Fonds-Kompass 2020, Ausgabe 03/2020. Die aufgeführten von den verschiedenen Gesellschaften vergebenen Ratings und Auszeichnungen können sich jederzeit ändern und stellen keine Kaufempfehlung dar. Bildnachweis: Jose Fuste Raga/Getty Images.

## Chancen

- Langfristig können Aktien einen höheren Ertrag als beispielsweise Geldmarktanlagen bieten.
- Unsere globalen Qualitätsaktien verbinden solide Geschäftsmodelle mit überdurchschnittlichem Wachstum.
- Die Qualitätswachstumsunternehmen werden nach strikten, nachvollziehbaren Selektionskriterien ausgewählt.

## Risiken

- Durch Veränderungen an den Kapitalmärkten kann der Anteilswert unter den ursprünglich investierten Betrag fallen.
- Bei Unternehmen, deren Aktien an Börsen außerhalb der Eurozone gehandelt werden, bestehen Währungsrisiken.
- Die Konzentration des Portfolios auf wenige Aktien kann ein erhöhtes Risiko darstellen.

## WELTWEIT / COMGEST GROWTH GLOBAL FLEX

# DYNAMISCH ABGESICHERT AUF GLOBALE AKTIEN SETZEN



### WARUM IN DIESEN FONDS INVESTIEREN?

- Die ohnehin für Comgest typische niedrige Volatilität wird beim Comgest Growth Global Flex über eine einfache Absicherungsmethode weiter verringert.
- Die Anlageentscheidung wird von den Fondsmanagern unabhängig von Indizes und Branchen ausschließlich auf Basis der eigenen Überzeugung getroffen.
- Mit dem Comgest Growth Global Flex investieren Anleger in ein sorgfältig ausgewähltes Portfolio aus Qualitätswachstumsunternehmen.

### FÜR WEN IST DIESER FONDS GEEIGNET?

- Der Fonds ist besonders für risikobewusste Anleger interessant, die die Qualitätswachstums-Expertise von Comgest zu schätzen wissen und gleichzeitig eine Reduzierung von Volatilität und Drawdowns wünschen.
- Der Fonds eignet sich besonders für Anleger, denen Nachhaltigkeits-/ESG-/SRI-Kriterien wichtig sind. Comgest hat sich bereits 2010 durch Unterzeichnung der UN PRI zu verantwortlichem Investieren verpflichtet.

Signatory of:



Mit dem Comgest Growth Global Flex erhält der Anleger ein außergewöhnliches Produkt, dessen globales Aktienportfolio um eine Marktrisiko-Absicherung ergänzt wird. Diese Kombination verringert einerseits die Volatilität der Anlage und gibt andererseits dem Portfolio in brisanten Börsensituationen einen robusten Halt.

Ziel des Fonds ist es bei steigenden Märkten eine dem Basisportfolio entsprechende Wertentwicklung zu erzielen bzw. bei fallenden Märkten Verluste im Vergleich zum Basisportfolio zu reduzieren. Der Comgest Growth Global Flex konzentriert sich dabei auf die Minimierung des Marktrisikos der Aktien – darüber hinaus werden auch die Währungen der Industrieländer abgesichert.

Grundsätzlich verfolgen die Experten von Comgest eine langfristig orientierte Anlagestrategie. Für das Comgest Portfoliomanagement ist es entscheidend, dass Unternehmen möglichst ein eigenständiges, organisches und nachhaltiges Wachstum generieren. Bei der Auswahl der Werte für das Fondsportfolio agiert Comgest sehr selektiv und unabhängig von Indizes und kurzfristigen Börsentrends. Daher besteht auch das Basisportfolio des Comgest Growth Global Flex aus lediglich 30 bis 40 Aktien. Bei dem Portfolio kann das Marktrisiko allerdings mit Hilfe von Futurekontrakten auf Aktienindizes abgesichert werden.

## WELTWEIT / COMGEST GROWTH GLOBAL FLEX

### DAS ANLAGETEAM



Alexandre Narboni  
Fondsmanager



Schlomy Botbol  
Fondsmanager



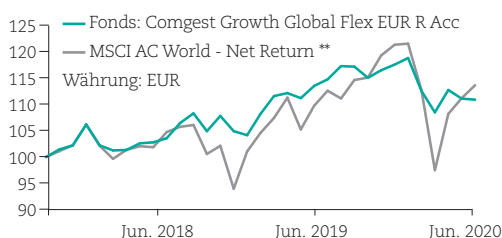
Laure Negiar  
Fondsmanager

Das Comgest Growth Global Flex Team besteht aus erfahrenen Experten für Hedging Strategien. Diese greifen auf die Portfoliomanagement-Expertise des globalen Anlageteams zurück und ergänzen deren Portfolio-Allokation durch Absicherungsstrategien gegen Markt- und Währungsrisiken. Bei seinen Investitionsentscheidungen agiert das Team ausschließlich aufgrund der eigenen Überzeugung und des strikten Anlageprozesses in Qualitätswachstumswerte.

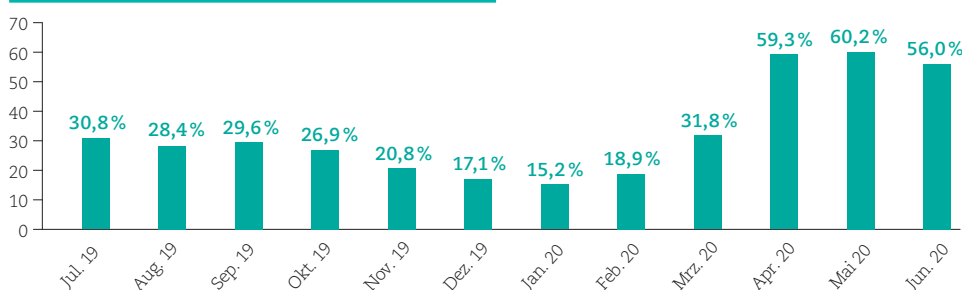
Anteilsklasse	Comgest Growth Global Flex EUR R Acc
Währung	EUR
Ertragsverwendung	thesaurierend
WKN	A2DUQ4
ISIN	IE00BZ0X9R35
Anlageregion	Aktien weltweit
Anlageteam	Alexandre Narboni, Schlomy Botbol, Laure Negiar
Auflagedatum	11.10.2017
Ausgabeaufschlag	max. 2,00%
Verwaltungsvergütung	1,80% p.a.

Herausgeber für Deutschland und Österreich:  
Comgest Deutschland GmbH  
Sky Office  
Kennedydamm 24  
40476 Düsseldorf  
Telefon: +49 (0) 211 44 03 87 0  
Telefax: +49 (0) 211 44 03 87 23  
www.comgest.com  
kontakt@comgest.com

### Kumulierte Wertentwicklung seit Auflage (%)\*



### Short-Positionen in Aktienindex Futures



\* Berechnungsbasis für die Wertentwicklung (soweit nicht anders angegeben): Nettoinventarwert ohne Ausgabeaufschlag; Ausschüttungen wieder angelegt. Individuelle Kosten wie beispielsweise Gebühren, Provisionen und andere Entgelte sind nicht berücksichtigt. Diese und der Ausgabeaufschlag würden sich bei Berücksichtigung negativ auf die Wertentwicklung auswirken.

\*\* Index: MSCI AC World - Net Return (Vorher MSCI AC World Hedged to EUR - Net Return geändert am 01.10.2018). Indizes werden nur zum nachträglichen Vergleich angegeben. Der Fonds versucht nicht, den Index zu replizieren.

### Chancen

- Langfristig können Aktien einen höheren Ertrag als beispielsweise Geldmarktanlagen bieten.
- Globale Qualitätsaktien verbinden solide Geschäftsmodelle mit überdurchschnittlichem Wachstum.
- Der Fonds bietet die Chance auf geringere Volatilitäten bei gleichzeitiger Marktrisiko und partieller Währungsabsicherung.


### Risiken

- Durch Veränderungen an den Kapitalmärkten kann der Anteilswert trotz Absicherung unter den ursprünglich investierten Betrag fallen.
- Durch Anlagen in Fremdwährungen bestehen trotz Absicherung Währungsrisiken.
- Die Konzentration des Portfolios auf wenige Aktien kann ein erhöhtes Risiko darstellen.
- Es gibt keine Garantie, dass die Hedging-Strategie erfolgreich ist und sie kann möglicherweise den Wertzuwachs beschränken, falls der Wert der vom Fonds gehaltenen Aktien steigt.

### Empfohlene Mindestanlagedauer in Jahren

5

### Risikoskala (SRRI)



### Wichtige Informationen

Die in der Vergangenheit erzielte Wertentwicklung ist keine Garantie für zukünftige Ergebnisse. Die Angaben in diesem Dokument dienen nur illustrativen Zwecken und sind kein Hinweis auf zu erwartende tatsächliche Renditen. Dieses Dokument dient ausschließlich Werbezwecken; es stellt weder eine Empfehlung noch ein Angebot oder eine Aufforderung zum Kauf oder Verkauf des vorgestellten Fonds dar. Die Anlage in den Fonds ist mit Risiken verbunden. Der Fonds gehört zu der nach irischem Recht errichteten Comgest Growth plc, einer offenen Investmentgesellschaft mit variablem Kapital nach irischem Recht und entspricht der europäischen Norm UCITS V. Vor einer Investmententscheidung sollten der aktuelle Verkaufsprospekt und die wesentlichen Anlegerinformationen herangezogen werden, die ausführliche Hinweise zu den einzelnen mit der Anlage verbundenen Risiken enthalten. Sie können in deutscher Sprache auf [www.comgest.com](http://www.comgest.com) heruntergeladen werden und sind kostenlos in Papierform bei den folgenden Zahl- und Informationsstellen erhältlich: Deutschland: Marcard, Stein & Co. AG, Ballindamm 36, 20095 Hamburg; Österreich: Erste Bank der österreichischen Sparkassen AG, Am Belvedere 1, 1100 Wien. Auszeichnung von Comgest zum besten Asset Manager Aktienfonds 2015–2020 verliehen von Scope jeweils im November 2014–2019. Auszeichnung von Comgest als „Top-Fondsgesellschaft“ (5 Sterne) im Capital Fonds-Kompass 2020, Ausgabe 03/2020. Die aufgeführten von den verschiedenen Gesellschaften vergebenen Ratings und Auszeichnungen können sich jederzeit ändern und stellen keine Kaufempfehlung dar. Bildnachweis: Suman Jose Fuste Raga/Getty Images.

## SCHWELLENLÄNDER

# MAGELLAN – QUALITÄTSWACHSTUM IN DEN SCHWELLENLÄNDERN



### WARUM IN DIESEN FONDS INVESTIEREN?

- Das Fondsmanagement sucht für den Magellan nur Unternehmen mit qualitativ hochwertigem Wachstum.
- Die Anlageentscheidung wird von den Fondsmanagern unabhängig von Indizes und Branchen ausschließlich auf Basis der eigenen Überzeugung getroffen.
- Mit dem Magellan investieren Anleger in ein exklusives Unternehmens-Portfolio in den Schwellenländern mit besonderem Potenzial.

### FÜR WEN IST DIESER FONDS GEEIGNET?

- Der Fonds eignet sich für risikobewusste Anleger auf der Suche nach einem konservativen Investment in Marktführer mit über Jahre soliden und erfolgreichen Geschäftsmodellen.
- Der Fonds eignet sich besonders für Anleger, denen Nachhaltigkeits-/ESG-/SRI-Kriterien wichtig sind. Comgest hat sich bereits 2010 durch Unterzeichnung der UN PRI zu verantwortlichem Investieren verpflichtet.

Signatory of:



Das nach dem portugiesischen Seefahrer Ferdinand Magellan benannte Flaggschiff von Comgest bewegt sich seit über 20 Jahren durch die Gewässer der globalen Schwellenländer und hat das Kapital seiner Anleger in dieser Zeit trotz bisweilen starken Gegenwinds erheblich vermehrt. Für den Magellan sind die Experten von Comgest stets auf der Suche nach Unternehmen in den Schwellenländern mit qualitativ hochwertigem Wachstum, besonders in Asien, Afrika und Lateinamerika.

Die Experten von Comgest verfolgen eine langfristig orientierte Anlagestrategie. Für das Portfoliomanagement des Magellan ist es entscheidend, dass Unternehmen möglichst ein eigenständiges, organisches und nachhaltiges Wachstum generieren. Bei der Auswahl der Werte für das Fondsportfolio agiert Comgest sehr selektiv und unabhängig von Indizes und kurzfristigen Börsentrends.

Es ist daher konsequent, dass Comgest Fonds aus wenigen ausgewählten Unternehmen bestehen, für die das Fondsmanagement ein wiederkehrend zweistelliges Gewinnwachstum erwartet. In den Schwellenländern hat Comgest derzeit ca. 150 solcher Unternehmen identifiziert, von denen in einem strengen Auswahlprozess rund 40 bis 50 in das konzentrierte Portfolio des Magellan aufgenommen wurden.

## SCHWELLENLÄNDER

### DAS ANLAGETEAM



**Wojciech Stanislawski**  
Fondsmanager



**Emil Wolter**  
Fondsmanager



**Charles Biderman**  
Fondsmanager



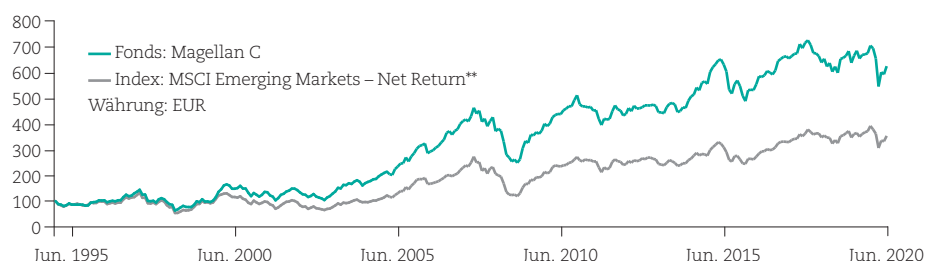
**David Raper**  
Fondsmanager

Das Magellan Team besteht durchweg aus erfahrenen Fondsmanagern mit umfangreicher und langjähriger Expertise an den Aktienmärkten der Schwellenländer. Die meisten von ihnen sind bereits seit vielen Jahren für das Unternehmen tätig. Bei seinen Investitionsentscheidungen agiert das Team ausschließlich aufgrund der eigenen Überzeugung und des strikten Anlageprozesses in Qualitätswachstumswerte.

Anteilsklasse	Magellan C
Währung	EUR
Ertragsverwendung	thesaurierend
WKN	577954
ISIN	FR0000292278
Anlageregion	Aktien globale Schwellenländer
Anlageteam	Wojciech Stanislawski, Emil Wolter, Charles Biderman, David Raper
Auflagedatum	15.4.1988 (von Comgest verwaltet seit 30.12.1994)
Ausgabeaufschlag	max. 3,25 %
Verwaltungsvergütung	1,75 % p.a.

Herausgeber für Deutschland und Österreich:  
Comgest Deutschland GmbH  
Sky Office  
Kennedydamm 24  
40476 Düsseldorf  
Telefon: +49 (0) 211 44 03 87 0  
Telefax: +49 (0) 211 44 03 87 23  
www.comgest.com  
kontakt@comgest.com

### Kumulierte Wertentwicklung seit 30. Dezember 1994 (in Prozent)\*



### Typisierende Modellrechnung\*

	Fonds	Beispielanlage von 1.000 EUR	Wert des Investments
06/2015–06/2016	–12,1 %	850 EUR	nach 1 Jahr
06/2016–06/2017	18,1 %	1.003 EUR	nach 2 Jahren
06/2017–06/2018	–2,4 %	979 EUR	nach 3 Jahren
06/2018–06/2019	4,2 %	1.020 EUR	nach 4 Jahren
06/2019–06/2020	–6,1 %	958 EUR	nach 5 Jahren

Die Wertentwicklung in der Vergangenheit ist kein verlässlicher Indikator für die zukünftige Wertentwicklung. Bei der Modellrechnung wird im 1. Jahr ein Ausgabeaufschlag i.H.v. 3,25 % berücksichtigt; ggf. anfallende Depotkosten würden die Wertentwicklung mindern.

### Empfohlene Mindestanlagedauer in Jahren

5

### Risikoskala



### Wichtige Informationen

Die in der Vergangenheit erzielte Wertentwicklung ist keine Garantie für zukünftige Ergebnisse. Die Angaben in diesem Dokument dienen nur illustrativen Zwecken und sind kein Hinweis auf zu erwartende tatsächliche Renditen. Dieses Dokument dient ausschließlich Werbezwecken; es stellt weder eine Empfehlung noch ein Angebot oder eine Aufforderung zum Kauf oder Verkauf des vorgestellten Fonds dar. Die Anlage in den Fonds ist mit Risiken verbunden. Der Magellan ist eine Gesellschaft mit variablem Kapital (SICAV) nach französischem Recht und entspricht der europäischen Norm UCITS V. Vor einer Investmententscheidung sollten der aktuelle Verkaufsprospekt und die wesentlichen Anlegerinformationen herangezogen werden, die ausführliche Hinweise zu den einzelnen mit der Anlage verbundenen Risiken enthalten. Sie können in deutscher Sprache auf [www.comgest.com](http://www.comgest.com) heruntergeladen werden und sind kostenlos in Papierform bei den folgenden Zahl- und Informationsstellen erhältlich: Deutschland: Marcard, Stein & Co. AG, Ballindamm 36, 20095 Hamburg; Österreich: Erste Bank der österreichischen Sparkassen AG, Am Belvedere 1, 1100 Wien.

\*Berechnungsbasis für die Wertentwicklung (soweit nicht anders angegeben): Nettoinventarwert ohne Ausgabeaufschlag; Ausschüttungen wieder angelegt. Individuelle Kosten wie beispielsweise Gebühren, Provisionen und andere Entgelte sind nicht berücksichtigt. Diese und der Ausgabeaufschlag würden sich bei Berücksichtigung negativ auf die Wertentwicklung auswirken. Die Angabe der Wertentwicklung erfolgt ab 30. Dezember 1994, da der Fonds seit diesem Tag unter der Verwaltung von Comgest gemanagt wird.

\*\*Der MSCI Emerging Markets – Net Return Index wird unverbindlich zum nachträglichen Vergleich angegeben. Auszeichnung von Comgest zum besten Asset Manager Aktienfonds 2015–2020 verliehen von Scope jeweils im November 2014–2019. Auszeichnung von Comgest als „Top-Fondsgesellschaft“ (5 Sterne) im Capital Fonds-Kompass 2020, Ausgabe 03/2020. Die aufgeführten von den verschiedenen Gesellschaften vergebenen Ratings und Auszeichnungen können sich jederzeit ändern und stellen keine Kaufempfehlung dar. Bildnachweis: Jon Bratt/Getty images.

### Chancen

- Langfristig können Aktien einen höheren Ertrag als beispielsweise Geldmarktanlagen bieten.
- Qualitätsaktien aus den Schwellenländern verbinden solide Geschäftsmodelle mit überdurchschnittlichem Wachstum.
- Die Qualitätswachstumsunternehmen werden nach strikten nachvollziehbaren Selektionskriterien ausgewählt.

### Risiken

- Durch Veränderungen an den Kapitalmärkten kann der Anteilswert unter den ursprünglich investierten Betrag fallen.
- Durch Anlagen in Fremdwährungen bestehen Währungsrisiken.
- Die Konzentration des Portfolios auf wenige Aktien kann ein erhöhtes Risiko darstellen.

## NEHMEN SIE KURS AUF WACHSENDE MÄRKTE



### WARUM IN DIESEN FONDS INVESTIEREN?

- Das Fondsmanagement sucht für den Fonds nur Unternehmen mit qualitativ hochwertigem Wachstum.
- Die Anlageentscheidung wird von den Fondsmanagern unabhängig von Indizes und Branchen ausschließlich auf Basis der eigenen Überzeugung getroffen.
- Mit dem Fonds investieren Anleger in ein exklusives Unternehmens-Portfolio in den Schwellenländern mit besonderem Potenzial.

### FÜR WEN IST DIESER FONDS GEEIGNET?

- Der Fonds eignet sich für risikobewusste Anleger auf der Suche nach einem konservativen Investment in Marktführer mit über Jahre soliden und erfolgreichen Geschäftsmodellen.
- Der Fonds eignet sich besonders für Anleger, denen Nachhaltigkeits-/ESG-/SRI-Kriterien wichtig sind. Comgest hat sich bereits 2010 durch Unterzeichnung der UN PRI zu verantwortlichem Investieren verpflichtet.

Signatory of:



Für den Comgest Growth Emerging Markets, dem irischen Pendant des Magellan, sind die Experten von Comgest stets auf der Suche nach Unternehmen in den Schwellenländern mit qualitativ hochwertigem Wachstum, besonders in Südostasien, Afrika und Lateinamerika. Das Fondsmanagement blickt daher auch über reine Wachstumsraten hinaus und konzentriert sich auf Unternehmen mit einem Management, das den nachhaltigen Geschäftserfolg im Blick hat.

Die Experten von Comgest verfolgen eine langfristig orientierte Anlagestrategie. Für das Portfoliomanagement des Comgest Growth Emerging Markets ist es entscheidend, dass Unternehmen möglichst ein eigenständiges, organisches und nachhaltiges Wachstum generieren. Bei der Auswahl der Werte für das Fondsportfolio agiert Comgest sehr selektiv und unabhängig von Indizes und kurzfristigen Börsentrends.

Es ist daher konsequent, dass Comgest Fonds aus wenigen ausgewählten Unternehmen bestehen, für die das Fondsmanagement ein wiederkehrend zweistelliges Gewinnwachstum erwartet. In den Schwellenländern hat Comgest derzeit ca. 150 solcher Unternehmen identifiziert, von denen in einem strengen Auswahlprozess rund 40 bis 50 in das konzentrierte Portfolio des Comgest Growth Emerging Markets aufgenommen wurden.

# SCHWELLENLÄNDER / COMGEST GROWTH EMERGING MARKETS

## DAS ANLAGETEAM



**Wojciech Stanislawski**  
Fondsmanager



**Emil Wolter**  
Fondsmanager



**Charles Biderman**  
Fondsmanager



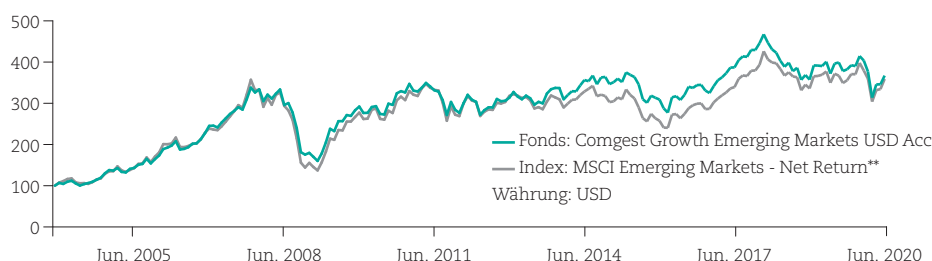
**David Raper**  
Fondsmanager

Das Comgest Growth Emerging Markets Team besteht durchweg aus erfahrenen Fondsmanagern mit umfangreicher und langjähriger Expertise an den Aktienmärkten der Schwellenländer. Die meisten von ihnen sind bereits seit vielen Jahren für das Unternehmen tätig. Bei seinen Investitionsentscheidungen agiert das Team ausschließlich aufgrund der eigenen Überzeugung und des strikten Anlageprozesses in Qualitätswachstumswerte.

Anteilsklasse	Comgest Growth EM USD Acc	Comgest Growth EM EUR Dis
Währung	USD	EUR
Ertragsverwendung	thesaurierend	ausschüttend
WKN	A0BK3L	A0M1ZM
ISIN	IE0033535182	IE00B240WN62
Anlageregion	Aktien globale Schwellenländer	
Anlageteam	Wojciech Stanislawski, Emil Wolter, Charles Biderman, David Raper	
Auflagedatum	28.11.2003	03.10.2007
Ausgabeaufschlag	max. 4,0%	max. 4,0%
Verwaltungsvergütung	1,5 % p.a.	1,5 % p.a.

Herausgeber für Deutschland und Österreich:  
Comgest Deutschland GmbH  
Sky Office  
Kennedydamm 24  
40476 Düsseldorf  
Telefon: +49 (0) 211 44 03 87 0  
Telefax: +49 (0) 211 44 03 87 23  
www.comgest.com  
kontakt@comgest.com

## Kumulierte Wertentwicklung seit Auflage (in Prozent)\*



## Typisierende Modellrechnung\*

	Fonds	Beispielanlage von 1.000 USD	Wert des Investments
06/2015–06/2016	–11,9%	846 USD	nach 1 Jahr
06/2016–06/2017	20,9%	1.022 USD	nach 2 Jahren
06/2017–06/2018	0,4%	1.026 USD	nach 3 Jahren
06/2018–06/2019	2,0%	1.046 USD	nach 4 Jahren
06/2019–06/2020	–7,4%	969 USD	nach 5 Jahren

Die Wertentwicklung in der Vergangenheit ist kein verlässlicher Indikator für die zukünftige Wertentwicklung. Bei der Modellrechnung wird im 1. Jahr ein Ausgabeaufschlag i.H.v. 4,0% berücksichtigt; ggf. anfallende Depotkosten würden die Wertentwicklung mindern.

## Empfohlene Mindestanlagedauer in Jahren

5

## Chancen

- Langfristig können Aktien einen höheren Ertrag als beispielsweise Geldmarktanlagen bieten.
- Qualitätsaktien aus den Schwellenländern verbinden solide Geschäftsmodelle mit überdurchschnittlichem Wachstum.
- Die Qualitätswachstumsunternehmen werden nach strikten nachvollziehbaren Selektionskriterien ausgewählt.

## Risiken

- Durch Veränderungen an den Kapitalmärkten kann der Anteilswert unter den ursprünglich investierten Betrag fallen.
- Durch Anlagen in Fremdwährungen bestehen Währungsrisiken.
- Die Konzentration des Portfolios auf wenige Aktien kann ein erhöhtes Risiko darstellen.

## Risikoskala



## Wichtige Informationen

Die in der Vergangenheit erzielte Wertentwicklung ist keine Garantie für zukünftige Ergebnisse. Die Angaben in diesem Dokument dienen nur illustrativen Zwecken und sind kein Hinweis auf zu erwartende tatsächliche Renditen. Dieses Dokument dient ausschließlich Werbezwecken; es stellt weder eine Empfehlung noch ein Angebot oder eine Aufforderung zum Kauf oder Verkauf des vorgestellten Fonds dar. Die Anlage in den Fonds ist mit Risiken verbunden. Der Fonds gehört zu der nach irischem Recht errichteten Comgest Growth plc, einer offenen Investmentgesellschaft mit variablem Kapital nach irischem Recht und entspricht der europäischen Norm UCITS V. Vor einer Investmententscheidung sollten der aktuelle Verkaufsprospekt und die wesentlichen Anlegerinformationen herangezogen werden, die ausführliche Hinweise zu den einzelnen mit der Anlage verbundenen Risiken enthalten. Sie können in deutscher Sprache auf [www.comgest.com](http://www.comgest.com) heruntergeladen werden und sind kostenlos in Papierform bei den folgenden Zahl- und Informationsstellen erhältlich: Deutschland: Marcard, Stein & Co. AG, Ballindamm 36, 20095 Hamburg; Österreich: Erste Bank der österreichischen Sparkassen AG, Am Belvedere 1, 1100 Wien.

\*Berechnungsbasis für die Wertentwicklung des Comgest Growth Emerging Markets USD Acc (soweit nicht anders angegeben): Nettoinventarwert ohne Ausgabeaufschlag; Ausschüttungen wieder angelegt. Individuelle Kosten wie beispielsweise Gebühren, Provisionen und andere Entgelte sind nicht berücksichtigt. Diese und der Ausgabeaufschlag würden sich bei Berücksichtigung negativ auf die Wertentwicklung auswirken.

\*\*Der MSCI Emerging Markets Index wird unverbindlich zum nachträglichen Vergleich angegeben.

Auszeichnung von Comgest zum besten Asset Manager Aktienfonds 2015–2020 verliehen von Scope jeweils im November 2014–2019. Auszeichnung von Comgest als „Top-Fondsgesellschaft“ (5 Sterne) im Capital Fonds-Kompass 2020, Ausgabe 03/2020. Die aufgeführten von den verschiedenen Gesellschaften vergebenen Ratings und Auszeichnungen können sich jederzeit ändern und stellen keine Kaufempfehlung dar. Bildnachweis: Jon Bratt/Getty Images.

# SCHWELLENLÄNDER / COMGEST GROWTH EMERGING MARKETS PLUS

## AUF NACHHALTIGKEIT IN SCHWELLENLÄNDERN SETZEN



### WARUM IN DIESEN FONDS INVESTIEREN?

- Das Fondsmanagement sucht für den Comgest Growth Emerging Markets Plus nur besonders nachhaltige Unternehmen mit qualitativ hochwertigem Wachstum.
- Die Anlageentscheidung wird von den Fondsmanagern unabhängig von Indizes und Branchen ausschließlich auf Basis der eigenen Überzeugung getroffen.
- Mit dem Fonds investieren Anleger in ein exklusives Unternehmens-Portfolio in den Schwellenländern mit besonderem Potenzial.

### FÜR WEN IST DIESER FONDS GEEIGNET?

- Der Fonds eignet sich für risikobewusste Anleger auf der Suche nach einem konservativen Investment in Marktführer mit über Jahre soliden und erfolgreichen Geschäftsmodellen.
- Der Fonds eignet sich besonders für Anleger, für die Nachhaltigkeits-/ESG-/SRI-Kriterien im Fokus stehen. Comgest hat sich bereits 2010 durch Unterzeichnung der UN PRI zu verantwortlichem Investieren verpflichtet.

Signatory of:



Mit dem Comgest Growth Emerging Markets Plus bieten wir nun auch eine Variante unseres Schwellenländer-Flaggschiff-Fonds für Anleger, die ein Investment wünschen, das im Hinblick auf Nachhaltigkeit gegenüber der grundlegenden Beachtung von Nachhaltigkeits-Faktoren in all unseren Fonds, noch strengeren Kriterien folgt. So vermeidet der Fonds unter anderem Investitionen in Unternehmen, die nachgewiesen oder wahrscheinlich über fossile Brennstoffreserven verfügen.

Auch für den Comgest Growth Emerging Markets Plus suchen die Experten von Comgest nach Unternehmen in den Schwellenländern mit qualitativ hochwertigem Wachstum, besonders in Südostasien, Afrika und Lateinamerika. Das Fondsmanagement blickt daher auch über reine Wachstumsraten hinaus und konzentriert sich auf Unternehmen mit einem Management, das den nachhaltigen Geschäftserfolg im Blick hat. Die Experten von Comgest verfolgen eine langfristig orientierte Anlagestrategie. Für das Portfoliomanagement des Comgest Growth Emerging Markets Plus ist es entscheidend, dass Unternehmen möglichst ein eigenständiges, organisches und nachhaltiges Wachstum generieren.

Bei der Auswahl der Werte für das Fondsportfolio agiert Comgest sehr selektiv und unabhängig von Indizes und kurzfristigen Börsentrends. Es ist daher konsequent, dass Comgest Fonds aus wenigen ausgewählten Unternehmen bestehen, für die das Fondsmanagement ein wiederkehrend zweistelliges Gewinnwachstum erwartet.

## DAS ANLAGETEAM



**Juliette Alves**  
Fondsmanagerin



**Nicholas Morse**  
Fondsmanager



**Yann Gerain**  
ESG-Analyst



**Eric Voravong**  
ESG-Analyst

Das Comgest Growth Emerging Markets Plus Team besteht durchweg aus erfahrenen Fondsmanagern und ESG-Analysten mit umfangreicher und langjähriger Expertise an den Aktienmärkten der Schwellenländer. Die meisten von ihnen sind bereits seit vielen Jahren für das Unternehmen tätig. Bei seinen Investitionsentscheidungen agiert das Team ausschließlich aufgrund der eigenen Überzeugung und des strikten Anlageprozesses in Qualitätswachstumswerte.

Anteilsklasse	Comgest Growth Emerging Markets Plus EUR Acc
Währung	EUR
Ertragsverwendung	thesaurierend
WKN	A2PXNB
ISIN	IE00BK5X3N72
Anlageregion	Aktien globale Schwellenländer
Anlageteam	Juliette Alves, Nicholas Morse, Yann Gerain, Eric Voravong
Auflagedatum	17.04.2020
Ausgabeaufschlag	max. 4,0%
Verwaltungsvergütung	1,5% p.a.

Herausgeber für Deutschland und Österreich:  
Comgest Deutschland GmbH  
Sky Office  
Kennedydamm 24  
40476 Düsseldorf  
Telefon: +49 (0) 211 44 03 87 0  
Telefax: +49 (0) 211 44 03 87 23  
www.comgest.com  
kontakt@comgest.com

## Comgests Anlageansatz Plus

### Geringe/keine Beteiligung an Unternehmen mit folgenden Geschäftsaktivitäten

- Kohle
- Öl und Gas
- Bergbau
- Bauunternehmen und Baustoffe
- Rüstung/Verteidigung
- Banken
- Tabak

### Portfolio strebt nachhaltige Wertschöpfung an, mit der typischerweise geringere Risiken einhergehen

- Geringere ESG-Risiken
- Bessere Minderung von ESG-Risiken
- Positive Auswirkungen auf Umwelt und Gesellschaft
- Geringere Volatilität und Verluste
- Höhere Innovationskraft
- Keine verlorenen Investitionen
- Geringerer CO2-Fußabdruck

Unser Auswahlprozess führt automatisch zu einem geringen Engagement in den oben genannten Bereichen. Uns ist jedoch bewusst, dass für einige Anleger ein „offizieller Stempel“, wie z.B. „frei von fossilen Brennstoffen“, unverzichtbar ist. Diesem Erfordernis trägt der Comgest Growth Emerging Markets Plus Fonds Rechnung. Seine Zusammensetzung ist jedoch der unseres bestehenden Fonds sehr ähnlich, denn beide werden basierend auf unserem Qualitätswachstumsansatz verwaltet.

## Empfohlene Mindestanlagedauer in Jahren

5

## Risikoskala



## Chancen

- Langfristig können Aktien einen höheren Ertrag als beispielsweise Geldmarktanlagen bieten.
- Qualitätsaktien aus den Schwellenländern verbinden solide Geschäftsmodelle mit überdurchschnittlichem Wachstum.
- Die Qualitätswachstumsunternehmen werden nach strikten nachvollziehbaren Selektionskriterien ausgewählt.

## Risiken

- Durch Veränderungen an den Kapitalmärkten kann der Anteilswert unter den ursprünglich investierten Betrag fallen.
- Durch Anlagen in Fremdwährungen bestehen Währungsrisiken.
- Die Konzentration des Portfolios auf wenige Aktien kann ein erhöhtes Risiko darstellen.

## Wichtige Informationen

Die in der Vergangenheit erzielte Wertentwicklung ist keine Garantie für zukünftige Ergebnisse. Die Angaben in diesem Dokument dienen nur illustrativen Zwecken und sind kein Hinweis auf zu erwartende tatsächliche Renditen. Dieses Dokument dient ausschließlich Werbezwecken; es stellt weder eine Empfehlung noch ein Angebot oder eine Aufforderung zum Kauf oder Verkauf des vorgestellten Fonds dar. Die Anlage in den Fonds ist mit Risiken verbunden. Der Fonds gehört zu der nach irischem Recht errichteten Comgest Growth plc, einer offenen Investmentgesellschaft mit variablem Kapital nach irischem Recht und entspricht der europäischen Norm UCITS V. Vor einer Investmententscheidung sollten der aktuelle Verkaufsprospekt und die wesentlichen Anlegerinformationen herangezogen werden, die ausführliche Hinweise zu den einzelnen mit der Anlage verbundenen Risiken enthalten. Sie können in deutscher Sprache auf [www.comgest.com](http://www.comgest.com) heruntergeladen werden und sind kostenlos in Papierform bei den folgenden Zahl- und Informationsstellen erhältlich: Deutschland: Marcard, Stein & Co. AG, Ballindamm 36, 20095 Hamburg; Österreich: Erste Bank der österreichischen Sparkassen AG, Am Belvedere 1, 1100 Wien.

\*Berechnungsbasis für die Wertentwicklung des Comgest Growth Emerging Markets USD Acc (soweit nicht anders angegeben): Nettoinventarwert ohne Ausgabeaufschlag; Ausschüttungen wieder angelegt. Individuelle Kosten wie beispielsweise Gebühren, Provisionen und andere Entgelte sind nicht berücksichtigt. Diese und der Ausgabeaufschlag würden sich bei Berücksichtigung negativ auf die Wertentwicklung auswirken.

\*\*Der MSCI Emerging Markets Index wird unverbindlich zum nachträglichen Vergleich angegeben. Auszeichnung von Comgest zum besten Asset Manager Aktienfonds 2015–2020 verliehen von Scope jeweils im November 2014–2019. Auszeichnung von Comgest als „Top-Fondsgesellschaft“ (5 Sterne) im Capital Fonds-Kompass 2020, Ausgabe 03/2020. Die aufgeführten von den verschiedenen Gesellschaften vergebenen Ratings und Auszeichnungen können sich jederzeit ändern und stellen keine Kaufempfehlung dar. Bildnachweis: Jon Bratt/Getty Images.

## DYNAMISCH ABGESICHERT AUF SCHWELLENLÄNDER SETZEN



### WARUM IN DIESEN FONDS INVESTIEREN?

- Die ohnehin für Comgest typische niedrige Volatilität wird beim Comgest Growth Emerging Markets Flex über eine einfache Absicherungsmethode weiter verringert.
- Die Anlageentscheidung wird von den Fondsmanagern unabhängig von Indizes und Branchen ausschließlich auf Basis der eigenen Überzeugung getroffen.
- Mit dem Comgest Growth Emerging Markets Flex investieren Anleger in ein sorgfältig ausgewähltes Portfolio aus Qualitätswachstumsunternehmen.

### FÜR WEN IST DIESER FONDS GEEIGNET?

- Der Fonds ist besonders für risikobewusste Anleger interessant, die die Qualitätswachstums-Expertise von Comgest zu schätzen wissen und gleichzeitig eine Reduzierung von Volatilität und Drawdowns wünschen.
- Der Fonds eignet sich besonders für Anleger, denen Nachhaltigkeits-/ESG-/SRI-Kriterien wichtig sind. Comgest hat sich bereits 2010 durch Unterzeichnung der UN PRI zu verantwortlichem Investieren verpflichtet.

Signatory of:



Mit dem Comgest Growth Emerging Markets Flex erhält der Anleger ein außergewöhnliches Produkt, dessen Schwellenländerportfolio um eine Marktrisiko-Absicherung ergänzt wird. Diese Kombination verringert einerseits die Volatilität der Anlage und gibt andererseits dem Portfolio in brisanten Börsensituationen einen robusten Halt.

Ziel des Fonds ist es bei steigenden Märkten eine dem Basisportfolio entsprechende Wertentwicklung zu erzielen bzw. bei fallenden Märkten Verluste im Vergleich zum Basisportfolio zu reduzieren. Der Comgest Growth Emerging Markets Flex konzentriert sich dabei ausschließlich auf die Minimierung des Marktrisikos der Aktien – Währungsrisiken werden nicht abgesichert.

Grundsätzlich verfolgen die Experten von Comgest eine langfristig orientierte Anlagestrategie. Für das Comgest Portfoliomanagement ist es entscheidend, dass Unternehmen möglichst ein eigenständiges, organisches und nachhaltiges Wachstum generieren. Bei der Auswahl der Werte für das Fondsportfolio agiert Comgest sehr selektiv und unabhängig von Indizes und kurzfristigen Börsentrends. Daher besteht auch das Basisportfolio des Comgest Growth Emerging Markets Flex aus lediglich 40 bis 50 Aktien. Bei dem Portfolio kann das Marktrisiko allerdings mit Hilfe von Futurekontrakten auf Aktienindizes abgesichert werden.

## SCHWELLENLÄNDER / COMGEST GROWTH EM FLEX

### DAS ANLAGETEAM



Charles Biderman  
Fondsmanager



Alexandre Narboni  
Fondsmanager



Wojciech Stanislawski  
Fondsmanager



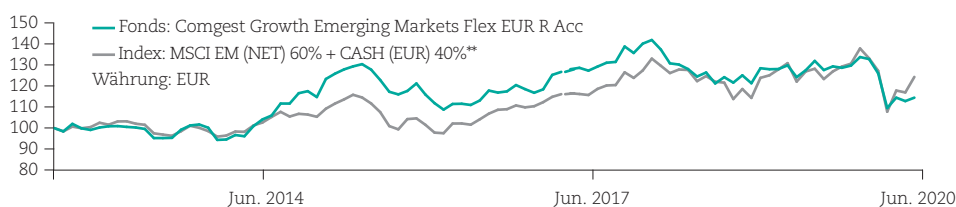
Schlomy Botbol  
Fondsmanager

Das Comgest Growth Emerging Markets Flex Team besteht durchweg aus erfahrenen Fondsmanagern mit umfangreicher und langjähriger Expertise an den Aktienmärkten der Schwellenländer. Die meisten von ihnen sind bereits seit vielen Jahren für das Unternehmen tätig. Bei seinen Investitionsentscheidungen agiert das Team ausschließlich aufgrund der eigenen Überzeugung und des strikten Anlageprozesses in Qualitätswachstumswerte.

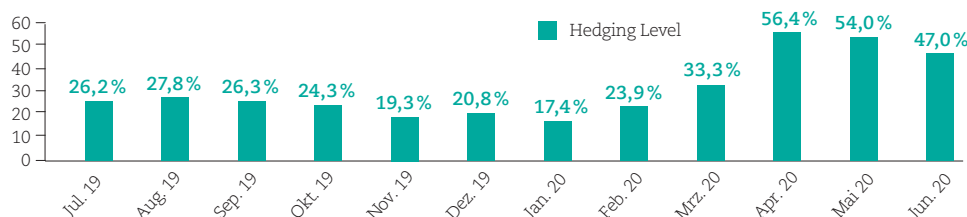
Anteilsklasse	Comgest Growth Emerging Markets Flex EUR R Acc
Währung	EUR
Ertragsverwendung	thesaurierend
WKN	A1J1JF
ISIN	IE00B8J4DS78
Anlageregion	Aktien globale Schwellenländer
Anlageteam	Charles Biderman, Alexandre Narboni, Wojciech Stanislawski, Schlomy Botbol
Auflagedatum	25.09.2012
Ausgabeaufschlag	max. 2,00%
Verwaltungsvergütung	2,20% p.a.

Herausgeber für Deutschland und Österreich:  
Comgest Deutschland GmbH  
Sky Office  
Kennedydamm 24  
40476 Düsseldorf  
Telefon: +49 (0) 211 44 03 87 0  
Telefax: +49 (0) 211 44 03 87 23  
www.comgest.com  
kontakt@comgest.com

### Kumulierte Wertentwicklung seit Auflage (in Prozent)\*



### Short-Positionen in Aktienindex Futures



### Typisierende Modellrechnung\*


	Fonds	Beispielanlage von 1.000 EUR	Wert des Investments
06/2015–06/2016	-12,2%	860 EUR	nach 1 Jahr
06/2016–06/2017	11,5%	959 EUR	nach 2 Jahren
06/2017–06/2018	-3,3%	928 EUR	nach 3 Jahren
06/2018–06/2019	1,3%	940 EUR	nach 4 Jahren
06/2019–06/2020	-11,2%	834 EUR	nach 5 Jahren

Die Wertentwicklung in der Vergangenheit ist kein verlässlicher Indikator für die zukünftige Wertentwicklung. Bei der Modellrechnung wird im 1. Jahr ein Ausgabeaufschlag i.H.v. 2,0 % berücksichtigt; ggf. anfallende Depotkosten würden die Wertentwicklung mindern.

### Empfohlene Mindestanlagedauer in Jahren

5

### Risikoskala



Geringeres Risiko

Höheres Risiko

### Wichtige Informationen

Die in der Vergangenheit erzielte Wertentwicklung ist keine Garantie für zukünftige Ergebnisse. Die Angaben in diesem Dokument dienen nur illustrativen Zwecken und sind kein Hinweis auf zu erwartende tatsächliche Renditen. Dieses Dokument dient ausschließlich Werbezwecken; es stellt weder eine Empfehlung noch ein Angebot oder eine Aufforderung zum Kauf oder Verkauf des vorgestellten Fonds dar. Die Anlage in den Fonds ist mit Risiken verbunden. Der Fonds gehört zu der nach irischem Recht errichteten Comgest Growth plc, einer offenen Investmentgesellschaft mit variablem Kapital nach irischem Recht und entspricht der europäischen Norm UCITS V. Vor einer Investitionsentscheidung sollten der aktuelle Verkaufsprospekt und die wesentlichen Anlegerinformationen herangezogen werden, die ausführliche Hinweise zu den einzelnen mit der Anlage verbundenen Risiken enthalten. Sie können in deutscher Sprache auf [www.comgest.com](http://www.comgest.com) heruntergeladen werden und sind kostenlos in Papierform bei den folgenden Zahl- und Informationsstellen erhältlich: Deutschland: Marcard, Stein & Co. AG, Ballindamm 36, 20095 Hamburg; Österreich: Erste Bank der österreichischen Sparkassen AG, Am Belvedere 1, 1100 Wien.

\* Berechnungsbasis für die Wertentwicklung (soweit nicht anders angegeben): Nettoinventarwert ohne Ausgabeaufschlag; Ausschüttungen wieder angelegt. Individuelle Kosten wie beispielsweise Gebühren, Provisionen und andere Entgelte sind nicht berücksichtigt. Diese und der Ausgabeaufschlag würden sich bei Berücksichtigung negativ auf die Wertentwicklung auswirken.

\*\* Der MSCI EM (NET) 60% + CASH (EUR) 40% werden unverbindlich zum nachträglichen Vergleich angegeben. Auszeichnung von Comgest zum besten Asset Manager Aktienfonds 2015–2020 verliehen von Scope jeweils im November 2014–2019. Auszeichnung von Comgest als „Top-Fondsgesellschaft“ (5 Sterne) im Capital Funds-Kompass 2020, Ausgabe 03/2020. Die aufgeführten von den verschiedenen Gesellschaften vergebenen Ratings und Auszeichnungen können sich jederzeit ändern und stellen keine Kaufempfehlung dar. Bildnachweis: Suman Roychoudhury/Getty Images.

### Chancen

- Langfristig können Aktien einen höheren Ertrag als beispielsweise Geldmarktanlagen bieten.
- Qualitätsaktien aus den Schwellenländern verbinden solide Geschäftsmodelle mit überdurchschnittlichem Wachstum.
- Der Fonds bietet die Chance auf geringere Volatilitäten bei gleichzeitiger Marktrisikoabsicherung.

### Risiken

- Durch Veränderungen an den Kapitalmärkten kann der Anteilswert trotz Absicherung unter den ursprünglich investierten Betrag fallen.
- Durch Anlagen in Fremdwährungen bestehen Währungsrisiken.
- Die Konzentration des Portfolios auf wenige Aktien kann ein erhöhtes Risiko darstellen.
- Es gibt keine Garantie, dass die Hedging-Strategie erfolgreich ist und sie kann möglicherweise den Wertzuwachs beschränken, falls der Wert der vom Fonds gehaltenen Aktien steigt.

## AUF AKTIEN VIELVERSPRECHENDER UNTERNEHMEN SETZEN



### WARUM IN DIESEN FONDS INVESTIEREN?

- Das Fondsmanagement sucht für den GEM PC nur Unternehmen mit qualitativ hochwertigem Wachstum.
- Die Anlageentscheidung wird von den Fondsmanagern unabhängig von Indizes und Branchen ausschließlich auf Basis der eigenen Überzeugung getroffen.
- Mit dem GEM PC investieren Anleger in ein exklusives Portfolio von vielversprechenden Unternehmen in den Schwellenländern.

### FÜR WEN IST DIESER FONDS GEEIGNET?

- Der Fonds eignet sich für risikobewusste Anleger auf der Suche nach einem grundlegend konservativen Investment mit überdurchschnittlichen Renditechancen.
- Der Fonds eignet sich besonders für Anleger, denen Nachhaltigkeits-/ESG-/SRI-Kriterien wichtig sind. Comgest hat sich bereits 2010 durch Unterzeichnung der UN PRI zu verantwortlichem Investieren verpflichtet.

Signatory of:



Der Comgest Growth Global Emerging Markets Promising Companies (Comgest Growth GEM PC) ist das schnelle Beiboot des Comgest Growth Emerging Markets und des Magellan, denn der Fonds investiert in kleine und mittelgroße Unternehmen der Schwellenländer- und Frontier-Märkte.

Das Fondsmanagement steigt beim Comgest Growth GEM PC gegenüber den beiden Flaggschiffen in der Regel in einem frühen Entwicklungsstadium in zumeist lokale Geschäftsmodelle ein, um die Anleger verstärkt am Wertsteigerungspotential dieser Unternehmen teilhaben zu lassen. Die Experten von Comgest verfolgen dabei eine langfristig orientierte Anlagestrategie. Bei der Auswahl der Werte für das Fondsportfolio agiert Comgest sehr selektiv und unabhängig von Indizes und kurzfristigen Börsentrends.

Es ist daher konsequent, dass Comgest Fonds aus wenigen ausgewählten Unternehmen bestehen, für die das Fondsmanagement ein wiederkehrend zweistelliges Gewinnwachstum erwartet. In den Schwellenländern hat Comgest für den Comgest Growth GEM PC derzeit ca. 130 solcher Unternehmen identifiziert, von denen in einem strengen Auswahlprozess rund 35 bis 45 in das konzentrierte Portfolio aufgenommen werden.

# SCHWELLENLÄNDER / COMGEST GROWTH GLOBAL EMERGING MARKETS PROMISING COMPANIES

## DAS ANLAGETEAM



Slabbert van Zyl  
Fondsmanager



Wojciech Stanislawski  
Fondsmanager



Juliette Alves  
Fondsmanagerin



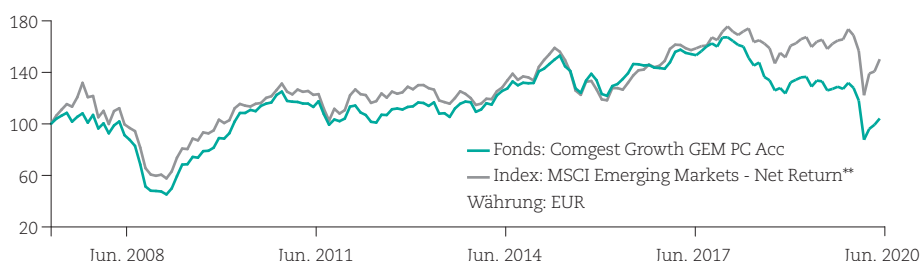
Caroline Maes  
Fondsmanagerin

Das Comgest Growth GEM PC Team besteht durchweg aus erfahrenen Fondsmanagern mit umfangreicher und langjähriger Expertise an den Aktienmärkten der Schwellenländer. Die meisten von ihnen sind bereits seit vielen Jahren für das Unternehmen tätig. Bei seinen Investitionsentscheidungen agiert das Team ausschließlich aufgrund der eigenen Überzeugung und des strikten Anlageprozesses in Qualitätswachstumswerte.

Anteilsklasse	Comgest Growth GEM Promising Companies EUR Acc	Comgest Growth GEM Promising Companies EUR Dis
Währung	EUR	EUR
Ertragsverwendung	thesaurierend	ausschüttend
WKN	A0MUWQ	A0MZZC
ISIN	IE00B1VC7227	IE00B1VC7334
Anlageregion	Aktien globale Schwellenländer	
Anlageteam	Slabbert van Zyl, Wojciech Stanislawski, Juliette Alves, Caroline Maes	
Auflagedatum	04.04.2007	04.04.2007
Ausgabeaufschlag	max. 4,0%	max. 4,0%
Verwaltungsvergütung	1,75 % p.a.	1,75 % p.a.

Herausgeber für Deutschland und Österreich:  
Comgest Deutschland GmbH  
Sky Office  
Kennedydamm 24  
40476 Düsseldorf  
Telefon: +49 (0) 211 44 03 87 0  
Telefax: +49 (0) 211 44 03 87 23  
www.comgest.com  
kontakt@comgest.com

## Kumulierte Wertentwicklung seit Auflage (in Prozent)\*



## Typisierende Modellrechnung\*

	Fonds	Beispielanlage von 1.000 EUR	Wert des Investments
06/2015–06/2016	–3,7%	924 EUR	nach 1 Jahr
06/2016–06/2017	10,7%	1.023 EUR	nach 2 Jahren
06/2017–06/2018	–5,8%	964 EUR	nach 3 Jahren
06/2018–06/2019	–8,0%	887 EUR	nach 4 Jahren
06/2019–06/2020	–22,0%	691 EUR	nach 5 Jahren

Die Wertentwicklung in der Vergangenheit ist kein verlässlicher Indikator für die zukünftige Wertentwicklung. Bei der Modellrechnung wird im 1. Jahr ein Ausgabeaufschlag i.H.v. 4,0% berücksichtigt; ggf. anfallende Depotkosten würden die Wertentwicklung mindern.

## Empfohlene Mindestanlagedauer in Jahren

5

## Chancen

- Langfristig können Aktien einen höheren Ertrag als beispielsweise Geldmarktanlagen bieten.
- Qualitätsaktien aus den Schwellenländern verbinden solide Geschäftsmodelle mit überdurchschnittlichem Wachstum.
- Die Qualitätswachstumsunternehmen werden nach strikten, nachvollziehbaren Selektionskriterien ausgewählt.

## Risiken

- Durch Veränderungen an den Kapitalmärkten kann der Anteilswert unter den ursprünglich investierten Betrag fallen.
- Durch Anlagen in Fremdwährungen bestehen Währungsrisiken.
- Die Konzentration des Portfolios auf wenige Aktien kann ein erhöhtes Risiko darstellen.

## Risikoskala



## Wichtige Informationen

Die in der Vergangenheit erzielte Wertentwicklung ist keine Garantie für zukünftige Ergebnisse. Die Angaben in diesem Dokument dienen nur illustrativen Zwecken und sind kein Hinweis auf zu erwartende tatsächliche Renditen. Dieses Dokument dient ausschließlich Werbezwecken; es stellt weder eine Empfehlung noch ein Angebot oder eine Aufforderung zum Kauf oder Verkauf des vorgestellten Fonds dar. Die Anlage in den Fonds ist mit Risiken verbunden. Der Fonds gehört zu der nach irischem Recht errichteten Comgest Growth plc, einer offenen Investmentgesellschaft mit variablem Kapital nach irischem Recht und entspricht der europäischen Norm UCITS V. Vor einer Investmententscheidung sollten der aktuelle Verkaufsprospekt und die wesentlichen Anlegerinformationen herangezogen werden, die ausführliche Hinweise zu den einzelnen mit der Anlage verbundenen Risiken enthalten. Sie können in deutscher Sprache auf [www.comgest.com](http://www.comgest.com) heruntergeladen werden und sind kostenlos in Papierform bei den folgenden Zahl- und Informationsstellen erhältlich: Deutschland: Marcard, Stein & Co. AG, Ballindamm 36, 20095 Hamburg; Österreich: Erste Bank der österreichischen Sparkassen AG, Am Belvedere 1, 1100 Wien.

\*Berechnungsbasis für die Wertentwicklung des Comgest Growth GEM PC Acc (soweit nicht anders angegeben): Nettoinventarwert ohne Ausgabeaufschlag; Ausschüttungen wieder angelegt. Individuelle Kosten wie beispielsweise Gebühren, Provisionen und andere Entgelte sind nicht berücksichtigt. Diese und der Ausgabeaufschlag würden sich bei Berücksichtigung negativ auf die Wertentwicklung auswirken.

\*\*Der MSCI Emerging Markets - Net Return Index wird unverbindlich zum nachträglichen Vergleich angegeben. Auszeichnung von Comgest zum besten Asset Manager Aktienfonds 2015–2020 verliehen von Scope jeweils im November 2014–2019. Auszeichnung von Comgest als „Top-Fondsgesellschaft“ (5 Sterne) im Capital Fonds-Kompass 2020, Ausgabe 03/2020. Die aufgeführten von den verschiedenen Gesellschaften vergebenen Ratings und Auszeichnungen können sich jederzeit ändern und stellen keine Kaufempfehlung dar. Bildnachweis: Peter Adams/Getty Images.

## DAS BESTE AUS LATEINAMERIKA, KONZENTRIERT IN EINEM FONDS



### WARUM IN DIESEN FONDS INVESTIEREN?

- Das Fondsmanagement sucht nur Unternehmen mit qualitativ hochwertigem Wachstum.
- Die Anlageentscheidung wird von den Fondsmanagern unabhängig von Indizes und Branchen ausschließlich auf Basis der eigenen Überzeugung getroffen.
- Mit dem Comgest Growth Latin America investieren Anleger in ein exklusives Portfolio vielversprechender Unternehmen in Lateinamerika mit besonderem Potenzial.

### FÜR WEN IST DIESER FONDS GEEIGNET?

- Risikobewusste Anleger auf der Suche nach einem grundlegend konservativen Investment in aufstrebende Unternehmen mit überdurchschnittlichen Renditechancen.
- Der Fonds eignet sich besonders für Anleger, denen Nachhaltigkeits-/ESG-/SRI-Kriterien wichtig sind. Comgest hat sich bereits 2010 durch Unterzeichnung der UN PRI zu verantwortlichem Investieren verpflichtet.

Signatory of:



Principles for  
Responsible  
Investment



Der Comgest Growth Latin America hat seinen Anlageschwerpunkt in Brasilien und Mexiko. Als Bottom-up Investor investiert Comgest allerdings nicht in ganze Volkswirtschaften sondern in einzelne Unternehmen. Und so finden sich trotz des volatilen makroökonomischen Umfelds in diesen Ländern diverse Unternehmen, die auf allen Kontinenten erfolgreich sind und nachhaltiges Wachstum bieten.

Die Experten von Comgest verfolgen eine langfristig orientierte Anlagestrategie. Für das Portfoliomanagement des Comgest Growth Latin America ist es entscheidend, dass Unternehmen möglichst ein eigenständiges, organisches und nachhaltiges Wachstum generieren. Bei der Auswahl der Werte für das Fondsportfolio agiert Comgest sehr selektiv und unabhängig von Indizes und kurzfristigen Börsentrends.

Es ist daher konsequent, dass Comgest Fonds aus wenigen ausgewählten Unternehmen bestehen, für die das Fondsmanagement ein wiederkehrend zweistelliges Gewinnwachstum erwartet. In den Schwellenländern hat Comgest derzeit zwischen 50 bis 75 solcher Unternehmen identifiziert, von denen in einem strengen Auswahlprozess rund 30 bis 35 in das konzentrierte Portfolio des Comgest Growth Latin America aufgenommen werden.

## LATEINAMERIKA / COMGEST GROWTH LATIN AMERICA

### DAS ANLAGETEAM



**Charles Biderman**  
Fondsmanager



**Juliette Alves**  
Fondsmanagerin



**Wojciech Stanislawski**  
Fondsmanager



**Abla Bellakhdar**  
Fondsmanagerin

Das Comgest Growth Latin America Team besteht durchweg aus erfahrenen Fondsmanagern mit umfangreicher und langjähriger Expertise an den Aktienmärkten der Schwellenländer. Die meisten von ihnen sind bereits seit vielen Jahren für das Unternehmen tätig. Bei seinen Investitionsentscheidungen agiert das Team ausschließlich aufgrund der eigenen Überzeugung und des strikten Anlageprozesses in Qualitätswachstumswerte.

Anteilsklasse	Comgest Growth Latin America EUR Acc	Comgest Growth Latin America USD Acc
Währung	EUR	USD
Ertragsverwendung	thesaurierend	thesaurierend
WKN	AORPNF	AORPNH
ISIN	IE00B4R6DW15	IE00B4R2TH69
Anlageregion	Aktien Lateinamerika	
Anlageteam	Charles Biderman, Juliette Alves, Wojciech Stanislawski, Abla Bellakhdar	
Auflagedatum	31.12.2009	31.12.2009
Ausgabeaufschlag	max. 4,0%	max. 4,0%
Verwaltungsvergütung	1,75 % p.a.	1,75 % p.a.

Herausgeber für Deutschland und Österreich:  
Comgest Deutschland GmbH  
Sky Office  
Kennedydamm 24  
40476 Düsseldorf  
Telefon: +49 (0) 211 44 03 87 0  
Telefax: +49 (0) 211 44 03 87 23  
www.comgest.com  
kontakt@comgest.com

### Kumulierte Wertentwicklung seit Auflage (in Prozent)\*



### Typisierende Modellrechnung\*

	Fonds	Beispielanlage von 1.000 EUR	Wert des Investments
06/2015–06/2016	–4,8%	914 EUR	nach 1 Jahr
06/2016–06/2017	2,9%	940 EUR	nach 2 Jahren
06/2017–06/2018	–14,7%	802 EUR	nach 3 Jahren
06/2018–06/2019	23,2%	989 EUR	nach 4 Jahren
06/2019–06/2020	–25,2%	740 EUR	nach 5 Jahren

Die Wertentwicklung in der Vergangenheit ist kein verlässlicher Indikator für die zukünftige Wertentwicklung. Bei der Modellrechnung wird im 1. Jahr ein Ausgabeaufschlag i.H.v. 4,0% berücksichtigt; ggf. anfallende Depotkosten würden die Wertentwicklung mindern.

### Empfohlene Mindestanlagedauer in Jahren

5

### Chancen

- Langfristig können Aktien einen höheren Ertrag als beispielsweise Geldmarktanlagen bieten.
- Qualitätsaktien aus den Schwellenländern verbinden solide Geschäftsmodelle mit überdurchschnittlichem Wachstum.
- Die Qualitätswachstumsunternehmen werden nach strikten, nachvollziehbaren Selektionskriterien ausgewählt.

### Risiken

- Durch Veränderungen an den Kapitalmärkten kann der Anteilswert unter den ursprünglich investierten Betrag fallen.
- Durch Anlagen in Fremdwährungen bestehen Währungsrisiken.
- Die Konzentration des Portfolios auf wenige Aktien kann ein erhöhtes Risiko darstellen.

### Risikoskala



### Wichtige Informationen

Die in der Vergangenheit erzielte Wertentwicklung ist keine Garantie für zukünftige Ergebnisse. Die Angaben in diesem Dokument dienen nur illustrativen Zwecken und sind kein Hinweis auf zu erwartende tatsächliche Renditen. Dieses Dokument dient ausschließlich Werbezwecken; es stellt weder eine Empfehlung noch ein Angebot oder eine Aufforderung zum Kauf oder Verkauf des vorgestellten Fonds dar. Die Anlage in den Fonds ist mit Risiken verbunden. Der Fonds gehört zu der nach irischem Recht errichteten Comgest Growth plc, einer offenen Investmentgesellschaft mit variablem Kapital nach irischem Recht und entspricht der europäischen Norm UCITS V. Vor einer Investmententscheidung sollten der aktuelle Verkaufsprospekt und die wesentlichen Anlegerinformationen herangezogen werden, die ausführliche Hinweise zu den einzelnen mit der Anlage verbundenen Risiken enthalten. Sie können in deutscher Sprache auf [www.comgest.com](http://www.comgest.com) heruntergeladen werden und sind kostenlos in Papierform bei den folgenden Zahl- und Informationsstellen erhältlich: Deutschland: Marcard, Stein & Co. AG, Ballindamm 36, 20095 Hamburg; Österreich: Erste Bank der österreichischen Sparkassen AG, Am Belvedere 1, 1100 Wien.

\* Berechnungsbasis für die Wertentwicklung (soweit nicht anders angegeben): Nettoinventarwert ohne Ausgabeaufschlag; Ausschüttungen wieder angelegt. Individuelle Kosten wie beispielsweise Gebühren, Provisionen und andere Entgelte sind nicht berücksichtigt. Diese und der Ausgabeaufschlag würden sich bei Berücksichtigung negativ auf die Wertentwicklung auswirken.

\*\*Der MSCI Emerging Markets Latin America - Net Return Index wird unverbindlich zum nachträglichen Vergleich angegeben.

Auszeichnung von Comgest zum besten Asset Manager Aktienfonds 2015–2020 verliehen von Scope jeweils im November 2014–2019. Auszeichnung von Comgest als „Top-Fondsgesellschaft“ (5 Sterne) im Capital Fonds-Kompass 2020, Ausgabe 03/2020. Die aufgeführten von den verschiedenen Gesellschaften vergebenen Ratings und Auszeichnungen können sich jederzeit ändern und stellen keine Kaufempfehlung dar. Bildnachweis: isitsharp/Getty Images

## NORDAMERIKA / COMGEST GROWTH AMERICA

# INVESTITION MIT WEITBLICK



### WARUM IN DIESEN FONDS INVESTIEREN?

- Mit dem Comgest Growth America investieren Anleger in ein sorgfältig ausgewähltes Portfolio einer vielversprechenden Region.
- Die Anlageentscheidung wird von den Fondsmanagern unabhängig von Indizes und Branchen ausschließlich auf Basis der eigenen Überzeugung getroffen.
- Unsere Analysten verfügen über eine detaillierte Kenntnis der Unternehmen im Portfolio und führen regelmäßig Besuche vor Ort durch.

### FÜR WEN IST DIESER FONDS GEEIGNET?

- Der Fonds eignet sich für risikobewusste Anleger auf der Suche nach einem konservativen Investment in Marktführer mit bereits über Jahre soliden und erfolgreichen Geschäftsmodellen.
- Der Fonds eignet sich besonders für Anleger, denen Nachhaltigkeits-/ESG-/SRI-Kriterien wichtig sind. Comgest hat sich bereits 2010 durch Unterzeichnung der UN PRI zu verantwortlichem Investieren verpflichtet.

Signatory of:



Principles for  
Responsible  
Investment



Comgest ist seit 1991 als unabhängiger Fondsverwalter auf den nordamerikanischen Aktienmärkten aktiv. Durch die Rekrutierung von auf den US-Markt spezialisierten Aktienfondsmanagern und Analysten war Comgest in der Lage, dieses Kernstück der globalen Strategie und damit auch den Comgest Growth America Fonds kontinuierlich zu stärken. Die Spezialisten setzen dabei neben heimischen Wachstumsführern auf langfristige Trends wie die Digitalisierung der Wirtschaft, eine alternde Bevölkerung und die amerikanische industrielle „Renaissance“.

Die Experten von Comgest verfolgen eine langfristig orientierte Anlagestrategie. Für das Portfoliomanagement des Comgest Growth America ist es entscheidend, dass Unternehmen möglichst ein eigenständiges, organisches und nachhaltiges Wachstum generieren. Bei der Auswahl der Werte für das Fondsportfolio agiert Comgest sehr selektiv und unabhängig von Indizes und kurzfristigen Börsentrends.

Es ist daher konsequent, dass Comgest Fonds aus wenigen ausgewählten Unternehmen bestehen, für die das Fondsmanagement ein wiederkehrend zweistelliges Gewinnwachstum erwartet. Im nordamerikanischen Anlageuniversum hat Comgest derzeit 60 bis 80 solcher Unternehmen identifiziert, von denen in einem strengen Auswahlprozess 30 bis 40 in das konzentrierte Portfolio des Comgest Growth America aufgenommen werden.

## DAS ANLAGETEAM



**Christophe Nagy**  
Fondsmanager



**Justin Streeter**  
Fondsmanager



**Joshua Veit**  
Fondsmanager

Das Comgest Growth America Team besteht durchweg aus erfahrenen Fondsmanagern und Analysten mit umfangreicher und langjähriger Expertise am nordamerikanischen Aktienmarkt. Die meisten von ihnen sind bereits seit vielen Jahren für das Unternehmen tätig. Bei seinen Investitionsentscheidungen agiert das Team ausschließlich aufgrund der eigenen Überzeugung und des strikten Anlageprozesses in Qualitätswachstumswerte.

Anteilsklasse	Comgest Growth America USD Acc
Währung	USD
Ertragsverwendung	thesaurierend
WKN	631024
ISIN	IE0004791160
Anlageregion	Aktien Nordamerika
Anlageteam	Christophe Nagy, Justin Streeter, Joshua Veit
Auflagedatum	16.5.2000 (Neues Anlageteam seit 1.5.2008)
Ausgabeaufschlag	max. 4,0%
Verwaltungsvergütung	1,5 % p.a.

Herausgeber für Deutschland und Österreich:  
Comgest Deutschland GmbH  
Sky Office  
Kennedydamm 24  
40476 Düsseldorf  
Telefon: +49 (0) 211 44 03 87 0  
Telefax: +49 (0) 211 44 03 87 23  
www.comgest.com  
kontakt@comgest.com

## Kumulierte Wertentwicklung seit 01. Mai 2008 (in Prozent)\*



## Typisierende Modellrechnung\*

	Fonds	Beispielanlage von 1.000 USD	Wert des Investments
06/2015–06/2016	5,5%	1.013 USD	nach 1 Jahr
06/2016–06/2017	12,6%	1.141 USD	nach 2 Jahren
06/2017–06/2018	13,3%	1.292 USD	nach 3 Jahren
06/2018–06/2019	15,7%	1.495 USD	nach 4 Jahren
06/2019–06/2020	14,0%	1.704 USD	nach 5 Jahren

Die Wertentwicklung in der Vergangenheit ist kein verlässlicher Indikator für die zukünftige Wertentwicklung. Bei der Modellrechnung wird im 1. Jahr ein Ausgabeaufschlag i.H.v. 4,0% berücksichtigt; ggf. anfallende Depotkosten würden die Wertentwicklung mindern.

## Empfohlene Mindestanlagedauer in Jahren

5

## Risikoskala




## Wichtige Informationen

Die in der Vergangenheit erzielte Wertentwicklung ist keine Garantie für zukünftige Ergebnisse. Die Angaben in diesem Dokument dienen nur illustrativen Zwecken und sind kein Hinweis auf zu erwartende tatsächliche Renditen. Dieses Dokument dient ausschließlich Werbezwecken; es stellt weder eine Empfehlung noch ein Angebot oder eine Aufforderung zum Kauf oder Verkauf des vorgestellten Fonds dar. Die Anlage in den Fonds ist mit Risiken verbunden. Der Fonds gehört zu der nach irischem Recht errichteten Comgest Growth plc, einer offenen Investmentgesellschaft mit variablem Kapital nach irischem Recht und entspricht der europäischen Norm UCITS V. Vor einer Investmententscheidung sollten der aktuelle Verkaufsprospekt und die wesentlichen Anlegerinformationen herangezogen werden, die ausführliche Hinweise zu den einzelnen mit der Anlage verbundenen Risiken enthalten. Sie können in deutscher Sprache auf [www.comgest.com](http://www.comgest.com) heruntergeladen werden und sind kostenlos in Papierform bei den folgenden Zahl- und Informationsstellen erhältlich: Deutschland: Marcard, Stein & Co. AG, Ballindamm 36, 20095 Hamburg; Österreich: Erste Bank der österreichischen Sparkassen AG, Am Belvedere 1, 1100 Wien.

\*Chartentwicklung ab 1.5.2008 durch kompletten Managementwechsel. Berechnungsbasis für die Wertentwicklung (soweit nicht anders angegeben): Nettoinventarwert ohne Ausgabeaufschlag; Ausschüttungen wieder angelegt. Individuelle Kosten wie beispielsweise Gebühren, Provisionen und andere Entgelte sind nicht berücksichtigt. Diese und der Ausgabeaufschlag würden sich bei Berücksichtigung negativ auf die Wertentwicklung auswirken.  
\*\*Der S&P 500 - Net Return Index wird unverbindlich zum nachträglichen Vergleich angegeben.  
Auszeichnung von Comgest zum besten Asset Manager Aktienfonds 2015–2020 verliehen von Scope jeweils im November 2014–2019. Auszeichnung von Comgest als „Top-Fondsgesellschaft“ (5 Sterne) im Capital Fonds-Kompass 2020, Ausgabe 03/2020. Die aufgeführten von den verschiedenen Gesellschaften vergebenen Ratings und Auszeichnungen können sich jederzeit ändern und stellen keine Kaufempfehlung dar. Bildnachweis: Steve Geer/Getty Images.

## GEZIELT AUF DEN WICHTIGSTEN WACHSTUMSMARKT SETZEN



### WARUM IN DIESEN FONDS INVESTIEREN?

- Das Fondsmanagement sucht für den Fonds nur Unternehmen mit qualitativ hochwertigem Wachstum.
- Die Anlageentscheidung wird von den Fondsmanagern unabhängig von Indizes und Branchen ausschließlich auf Basis der eigenen Überzeugung getroffen.
- Mit dem Fonds investieren Anleger in ein exklusives Unternehmens-Portfolio der global wichtigsten Wachstumsregion mit besonderem Potenzial.

### FÜR WEN IST DIESER FONDS GEEIGNET?

- Der Fonds eignet sich für risikobewusste Anleger auf der Suche nach einem Investment in Marktführer mit über Jahre soliden und erfolgreichen Geschäftsmodellen.
- Der Fonds eignet sich besonders für Anleger, denen Nachhaltigkeits-/ESG-/SRI-Kriterien wichtig sind. Comgest hat sich bereits 2010 durch Unterzeichnung der UN PRI zu verantwortlichem Investieren verpflichtet.

Signatory of:



Mit dem Comgest Growth China erschließt Comgest den Anlegern den nach wie vor wichtigsten globalen Wachstumsmarkt. Der Fonds konzentriert sich dabei auf die Anlageregion China, Hongkong und Taiwan. Der Rückgang des bislang gewaltigen Wirtschaftswachstums in China ist dabei kein Grund zur Besorgnis, denn die strukturellen Änderungen der chinesischen Volkswirtschaft eröffnen auch vielseitige Wachstumsmöglichkeiten.

Die Experten von Comgest verfolgen eine langfristig orientierte Anlagestrategie. Für das Portfoliomanagement des Comgest Growth China ist es entscheidend, dass Unternehmen möglichst ein eigenständiges, organisches und nachhaltiges Wachstum generieren. Bei der Auswahl der Werte für das Fondsportfolio agiert Comgest sehr selektiv und unabhängig von Indizes und kurzfristigen Börsentrends.

Es ist daher konsequent, dass Comgest Fonds aus wenigen ausgewählten Unternehmen bestehen, für die das Fondsmanagement ein wiederkehrend zweistelliges Gewinnwachstum erwartet. In der Anlageregion hat Comgest derzeit ca. 90 solcher Unternehmen identifiziert, von denen in einem strengen Auswahlprozess rund 30 bis 40 in das konzentrierte Portfolio des Comgest Growth China aufgenommen werden.

## DAS ANLAGETEAM



David Raper  
Fondsmanager



Baijing Yu  
Fondsmanagerin



Jasmine Kang  
Fondsmanagerin



Jimmy Chen  
Fondsmanager

Das Comgest Growth China Team besteht durchweg aus erfahrenen Fondsmanagern mit umfangreicher und langjähriger Expertise an den Aktienmärkten des Großraums China. Die meisten von ihnen sind bereits seit vielen Jahren für das Unternehmen tätig. Bei seinen Investitionsentscheidungen agiert das Team ausschließlich aufgrund der eigenen Überzeugung und des strikten Anlageprozesses in Qualitätswachstumswerte.

Anteilsklasse	Comgest Growth China EUR Acc	Comgest Growth China USD Acc
Währung	EUR	USD
Ertragsverwendung	thesaurierend	thesaurierend
WKN	756455	A0KEBJ
ISIN	IE0030351732	IE00B17MYK36
Anlageregion	Aktien China (China, Hongkong, Taiwan)	
Anlageteam	David Raper, Baijing Yu, Jasmine Kang, Jimmy Chen	
Auflagedatum	11.04.2001	14.07.2006
Ausgabeaufschlag	max. 4,0%	max. 4,0%
Verwaltungsvergütung	1,5% p.a.	1,5% p.a.

Herausgeber für Deutschland und Österreich:  
Comgest Deutschland GmbH  
Sky Office  
Kennedydamm 24  
40476 Düsseldorf  
Telefon: +49 (0) 211 44 03 87 0  
Telefax: +49 (0) 211 44 03 87 23  
www.comgest.com  
kontakt@comgest.com

## Kumulierte Wertentwicklung seit Auflage (in Prozent)\*



## Typisierende Modellrechnung\*

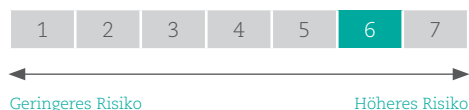
	Fonds	Beispielanlage von 1.000 EUR	Wert des Investments
06/2015–06/2016	-11,8%	847 EUR	nach 1 Jahr
06/2016–06/2017	30,8%	1.107 EUR	nach 2 Jahren
06/2017–06/2018	13,0%	1.251 EUR	nach 3 Jahren
06/2018–06/2019	-6,3%	1.172 EUR	nach 4 Jahren
06/2019–06/2020	9,4%	1.282 EUR	nach 5 Jahren

Die Wertentwicklung in der Vergangenheit ist kein verlässlicher Indikator für die zukünftige Wertentwicklung. Bei der Modellrechnung wird im 1. Jahr ein Ausgabeaufschlag i.H.v. 4,0 % berücksichtigt; ggf. anfallende Depotkosten würden die Wertentwicklung mindern.

## Empfohlene Mindestanlagedauer in Jahren

5

## Risikoskala



## Wichtige Informationen

Die in der Vergangenheit erzielte Wertentwicklung ist keine Garantie für zukünftige Ergebnisse. Die Angaben in diesem Dokument dienen nur illustrativen Zwecken und sind kein Hinweis auf zu erwartende tatsächliche Renditen. Dieses Dokument dient ausschließlich Werbezwecken; es stellt weder eine Empfehlung noch ein Angebot oder eine Aufforderung zum Kauf oder Verkauf des vorgestellten Fonds dar. Die Anlage in den Fonds ist mit Risiken verbunden. Der Fonds gehört zu der nach irischem Recht errichteten Comgest Growth plc, einer offenen Investmentgesellschaft mit variablem Kapital nach irischem Recht und entspricht der europäischen Norm UCITS V. Vor einer Investmententscheidung sollten der aktuelle Verkaufsprospekt und die wesentlichen Anlegerinformationen herangezogen werden, die ausführliche Hinweise zu den einzelnen mit der Anlage verbundenen Risiken enthalten. Sie können in deutscher Sprache auf [www.comgest.com](http://www.comgest.com) heruntergeladen werden und sind kostenlos in Papierform bei den folgenden Zahl- und Informationsstellen erhältlich: Deutschland: Marcard, Stein & Co. AG, Ballindamm 36, 20095 Hamburg; Österreich: Erste Bank der österreichischen Sparkassen AG, Am Belvedere 1, 1100 Wien.

\*Berechnungsbasis für die Wertentwicklung (soweit nicht anders angegeben): Nettoinventarwert ohne Ausgabeaufschlag; Ausschüttungen wieder angelegt. Individuelle Kosten wie beispielsweise Gebühren, Provisionen und andere Entgelte sind nicht berücksichtigt. Diese und der Ausgabeaufschlag würden sich bei Berücksichtigung negativ auf die Wertentwicklung auswirken.

\*\*Der MSCI China - Net Return Index wird unverbindlich zum nachträglichen Vergleich angegeben.

Auszeichnung von Comgest zum besten Asset Manager Aktienfonds 2015–2020 verliehen von Scope jeweils im November 2014–2019. Auszeichnung von Comgest als „Top-Fondsgesellschaft“ (5 Sterne) im Capital Fonds-Kompass 2020, Ausgabe 03/2020. Die aufgeführten von den verschiedenen Gesellschaften vergebenen Ratings und Auszeichnungen können sich jederzeit ändern und stellen keine Kaufempfehlung dar. Bildnachweis: Eastimages/Getty images.

## Chancen

- Langfristig können Aktien einen höheren Ertrag als beispielsweise Geldmarktanlagen bieten.
- Qualitätsaktien aus den Schwellenländern verbinden solide Geschäftsmodelle mit überdurchschnittlichem Wachstum.
- Die Qualitätswachstumsunternehmen werden nach strikten, nachvollziehbaren Selektionskriterien ausgewählt.

## Risiken

- Durch Veränderungen an den Kapitalmärkten kann der Anteilswert unter den ursprünglich investierten Betrag fallen.
- Durch Anlagen in Fremdwährungen bestehen Währungsrisiken.
- Die Konzentration des Portfolios auf wenige Aktien kann ein erhöhtes Risiko darstellen.

## INDIEN / COMGEST GROWTH INDIA

# STETIGES WACHSTUM BIETET VIELFÄLTIGE CHANCEN



### WARUM IN DIESEN FONDS INVESTIEREN?

- Das Fondsmanagement sucht für den Fonds nur Unternehmen mit qualitativ hochwertigem Wachstum.
- Die Anlageentscheidung wird von den Fondsmanagern unabhängig von Indizes und Branchen ausschließlich auf Basis der eigenen Überzeugung getroffen.
- Mit dem Fonds investieren Anleger in ein exklusives Unternehmensportfolio einer der global wichtigsten Wachstumsregionen mit besonderem Potenzial.

### FÜR WEN IST DIESER FONDS GEEIGNET?

- Der Fonds eignet sich für risikobewusste Anleger auf der Suche nach einem Investment in Marktführer mit über Jahre soliden und erfolgreichen Geschäftsmodellen.
- Der Fonds ist besonders für Anleger interessant, die keinen Aktienfonds „von der Stange“ wünschen.
- Anleger in den Comgest Growth India sollten einen langfristigen Anlagehorizont haben.

Mit dem Comgest Growth India erschließt Comgest den Anlegern einen der wichtigsten globalen Wachstumsmärkte. Der Reformwille der indischen Politik ist ungebrochen und der dringend benötigte Ausbau der Infrastruktur eröffnet vielseitige Wachstumsmöglichkeiten. Gleichzeitig bieten sich große Chancen, mit den richtigen Unternehmen von der stetigen Entwicklung des indischen Binnenmarktes zu profitieren.

Die Experten von Comgest verfolgen eine langfristig orientierte Anlagestrategie. Für das Portfoliomanagement des Comgest Growth India ist es entscheidend, dass Unternehmen möglichst ein eigenständiges, organisches und nachhaltiges Wachstum generieren. Bei der Auswahl der Werte für das Fondsportfolio agiert Comgest sehr selektiv und unabhängig von Indizes und kurzfristigen Börsentrends.

Es ist daher konsequent, dass Comgest Fonds aus wenigen ausgewählten Unternehmen bestehen, für die das Fondsmanagement ein wiederkehrend zweistelliges Gewinnwachstum erwartet. In der Anlageregion hat Comgest derzeit ca. 150 solcher Unternehmen identifiziert, von denen in einem strengen Auswahlprozess rund 30 bis 40 in das konzentrierte Portfolio des Comgest Growth India aufgenommen werden.



## INDIEN / COMGEST GROWTH INDIA

### DAS ANLAGETEAM



Wojciech Stanislawski  
Fondsmanager



Manish Shah  
Fondsmanager



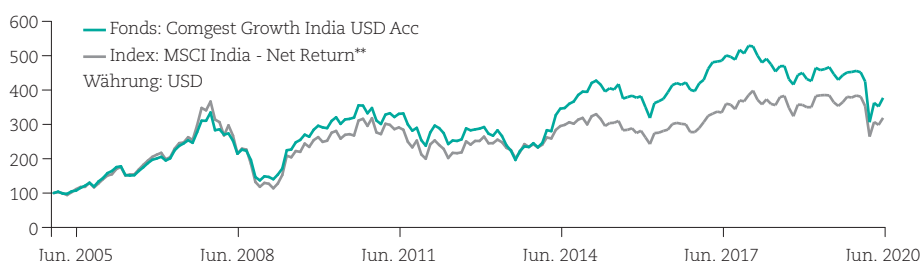
Bhuvnesh Singh  
Fondsmanager

Das Comgest Growth India Team besteht durchweg aus erfahrenen Fondsmanagern mit umfangreicher und langjähriger Expertise am indischen Aktienmarkt. Die meisten von ihnen sind bereits seit vielen Jahren für das Unternehmen tätig. Bei seinen Investitionsentscheidungen agiert das Team ausschließlich aufgrund der eigenen Überzeugung und des strikten Anlageprozesses in Qualitätswachstumswerte.

Anteilsklasse	Comgest Growth India USD Acc
Währung	USD
Ertragsverwendung	thesaurierend
WKN	A0D9E5
ISIN	IE00B03DF997
Anlageregion	Aktien Indien
Anlageteam	Wojciech Stanislawski, Manish Shah, Bhuvnesh Singh
Auflagedatum	04.01.2005
Ausgabeaufschlag	max. 4,00%
Verwaltungsvergütung	1,75%

Herausgeber für Deutschland und Österreich:  
Comgest Deutschland GmbH  
Sky Office  
Kennedydamm 24  
40476 Düsseldorf  
Telefon: +49 (0) 211 44 03 87 0  
Telefax: +49 (0) 211 44 03 87 23  
www.comgest.com  
kontakt@comgest.com

### Kumulierte Wertentwicklung seit Auflage (in Prozent)\*



### Typisierende Modellrechnung\*

	Fonds	Beispielanlage von 1.000 USD	Wert des Investments
06/2015–06/2016	-2,0%	941 USD	nach 1 Jahr
06/2016–06/2017	23,4%	1.161 USD	nach 2 Jahren
06/2017–06/2018	-6,5%	1.086 USD	nach 3 Jahren
06/2018–06/2019	2,8%	1.116 USD	nach 4 Jahren
06/2019–06/2020	-19,2%	902 USD	nach 5 Jahren

Die Wertentwicklung in der Vergangenheit ist kein verlässlicher Indikator für die zukünftige Wertentwicklung. Bei der Modellrechnung wird im 1. Jahr ein Ausgabeaufschlag i.H.v. 4,0% berücksichtigt; ggf. anfallende Depotkosten würden die Wertentwicklung mindern.

### Empfohlene Mindestanlagedauer in Jahren

5

### Risikoskala



### Wichtige Informationen

Die in der Vergangenheit erzielte Wertentwicklung ist keine Garantie für zukünftige Ergebnisse. Die Angaben in diesem Dokument dienen nur illustrativen Zwecken und sind kein Hinweis auf zu erwartende tatsächliche Renditen. Dieses Dokument dient ausschließlich Werbezwecken; es stellt weder eine Empfehlung noch ein Angebot oder eine Aufforderung zum Kauf oder Verkauf des vorgestellten Fonds dar. Die Anlage in den Fonds ist mit Risiken verbunden. Der Fonds gehört zu der nach irischem Recht errichteten Comgest Growth plc, einer offenen Investmentgesellschaft mit variablem Kapital nach irischem Recht und entspricht der europäischen Norm UCITS V. Vor einer Investmententscheidung sollten der aktuelle Verkaufsprospekt und die wesentlichen Anlegerinformationen herangezogen werden, die ausführliche Hinweise zu den einzelnen mit der Anlage verbundenen Risiken enthalten. Sie können in deutscher Sprache auf [www.comgest.com](http://www.comgest.com) heruntergeladen werden und sind kostenlos in Papierform bei den folgenden Zahl- und Informationsstellen erhältlich: Deutschland: Marcard, Stein & Co. AG, Ballindamm 36, 20095 Hamburg; Österreich: Erste Bank der österreichischen Sparkassen AG, Am Belvedere 1, 1100 Wien.

\* Berechnungsbasis für die Wertentwicklung (soweit nicht anders angegeben): Nettoinventarwert ohne Ausgabeaufschlag; Ausschüttungen wieder angelegt. Individuelle Kosten wie beispielsweise Gebühren, Provisionen und andere Entgelte sind nicht berücksichtigt. Diese und der Ausgabeaufschlag würden sich bei Berücksichtigung negativ auf die Wertentwicklung auswirken.

\*\* Der MSCI India - Net Return Index wird unverbindlich zum nachträglichen Vergleich angegeben.

Auszeichnung von Comgest zum besten Asset Manager Aktienfonds 2015–2020 verliehen von Scope jeweils im November 2014–2019. Auszeichnung von Comgest als „Top-Fondsgesellschaft“ (5 Sterne) im Capital Fonds-Kompass 2020, Ausgabe 03/2020. Die aufgeführten von den verschiedenen Gesellschaften vergebenen Ratings und Auszeichnungen können sich jederzeit ändern und stellen keine Kaufempfehlung dar. Bildnachweis: Suman Roychoudhury/Getty Images.


### Chancen

- Langfristig können Aktien einen höheren Ertrag als beispielsweise Geldmarktanlagen bieten.
- Qualitätsaktien aus den Schwellenländern verbinden solide Geschäftsmodelle mit überdurchschnittlichem Wachstum.
- Die Qualitätswachstumsunternehmen werden nach strikten, nachvollziehbaren Selektionskriterien ausgewählt.

### Risiken

- Durch Veränderungen an den Kapitalmärkten kann der Anteilswert unter den ursprünglich investierten Betrag fallen.
- Durch Anlagen in Fremdwährungen bestehen Währungsrisiken.
- Die Konzentration des Portfolios auf wenige Aktien kann ein erhöhtes Risiko darstellen.

## QUALITÄTSAKTIE AUS DEM LAND DER AUFGEHENDEN SONNE



### WARUM IN DIESEN FONDS INVESTIEREN?

- Unabhängig vom wirtschaftlichen Umfeld bietet die Anlageregion Japan eine Fülle vielversprechender Qualitätswachstumsunternehmen.
- Die Anlageentscheidung wird von den Fondsmanagern unabhängig von Indizes und Branchen ausschließlich auf Basis der eigenen Überzeugung getroffen.
- Mit dem Comgest Growth Japan investieren Anleger in ein sorgfältig ausgewähltes Portfolio aus autonom wachsenden, qualitativ hochwertigen Unternehmen.

### FÜR WEN IST DIESER FONDS GEEIGNET?

- Der Fonds eignet sich für risikobewusste Anleger auf der Suche nach einem konservativen Investment in Marktführer mit bereits über Jahre soliden und erfolgreichen Geschäftsmodellen.
- Der Fonds eignet sich besonders für Anleger, denen Nachhaltigkeits-/ESG-/SRI-Kriterien wichtig sind. Comgest hat sich bereits 2010 durch Unterzeichnung der UN PRI zu verantwortlichem Investieren verpflichtet.

Signatory of:



Comgest ist seit mehr als 30 Jahren als unabhängiger Fondsverwalter auf den globalen Aktienmärkten aktiv. Seit dem Jahr 2000 macht Comgest seinen Anlegern den japanischen Markt mit umfassendem Know-how und konservativem Anlagestil zugänglich. Für den Comgest Growth Japan sucht das Fondsmanagement gezielt nach qualitativ hochwertigen Unternehmen mit hoher Transparenz und angemessenen Bewertungen und setzt dabei vor allem auf weltweit führende Marken, Unternehmen mit einem Technologievorsprung und auf Zukunftstechnologien wie mobiles Internet und E-Commerce.

Die Experten von Comgest verfolgen eine langfristig orientierte Anlagestrategie. Für das Portfoliomanagement des Comgest Growth Japan ist es entscheidend, dass Unternehmen möglichst ein eigenständiges, organisches und nachhaltiges Wachstum generieren. Bei der Auswahl der Werte für das Fondsportfolio agiert Comgest sehr selektiv und unabhängig von Indizes und kurzfristigen Börsentrends.

Es ist daher konsequent, dass Comgest Fonds aus wenigen ausgewählten Unternehmen bestehen, für die das Fondsmanagement ein wiederkehrend zweistelliges Gewinnwachstum erwartet. Im japanischen Anlageuniversum hat Comgest derzeit 80 bis 100 solcher Unternehmen identifiziert, von denen in einem strengen Auswahlprozess 30 bis 40 in das konzentrierte Portfolio des Comgest Growth Japan aufgenommen wurden.

## JAPAN / COMGEST GROWTH JAPAN

### DAS ANLAGETEAM



**Richard Kaye**  
Fondsmanager



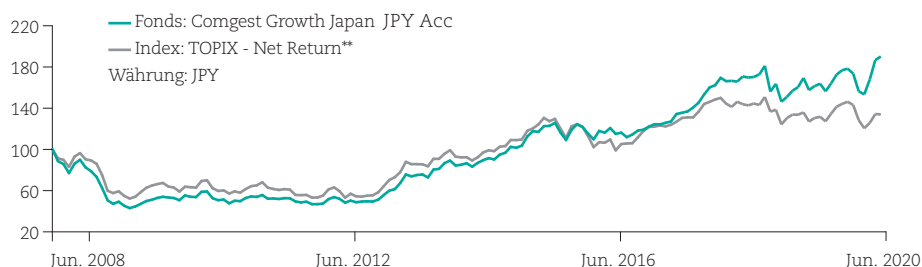
**Chantana Ward**  
Fondsmanagerin



**Makoto Egami**  
Fondsmanager

Das Comgest Growth Japan Team besteht aus erfahrenen Fondsmanagern mit umfangreicher und langjähriger Expertise am asiatischen Aktienmarkt. Sie sind bereits seit vielen Jahren für das Unternehmen tätig. Bei seinen Investitionsentscheidungen agiert das Team ausschließlich aufgrund der eigenen Überzeugung und des strikten Anlageprozesses in Qualitätswachstumswerte.

### Kumulierte Wertentwicklung seit 01. Januar 2008 (in Prozent)\*



### Typisierende Modellrechnung\*

	Fonds	Beispielanlage von 1.000 JPY	Wert des Investments
06/2015–06/2016	–6,3%	899 JPY	nach 1 Jahr
06/2016–06/2017	17,8%	1.059 JPY	nach 2 Jahren
06/2017–06/2018	25,2%	1.326 JPY	nach 3 Jahren
06/2018–06/2019	–4,9%	1.261 JPY	nach 4 Jahren
06/2019–06/2020	17,8%	1.486 JPY	nach 5 Jahren

Die Wertentwicklung in der Vergangenheit ist kein verlässlicher Indikator für die zukünftige Wertentwicklung. Bei der Modellrechnung wird im 1. Jahr ein Ausgabeaufschlag i.H.v. 4,0% berücksichtigt; ggf. anfallende Depotkosten würden die Wertentwicklung mindern.

Anteilsklasse	Comgest Growth Japan JPY Acc	Comgest Growth Japan EUR H Dis
Währung	JPY	EUR
Ertragsverwendung	thesaurierend	ausschüttend
WKN	631026	A2AQA9
ISIN	IE0004767087	IE00BYLPPY56
Anlageregion	Aktien Japan	
Anlageteam	Richard Kaye, Chantana Ward, Makoto Egami	
Auflagedatum	19.05.2000	16.11.2016 (Neues Anlageteam seit 01.01.2008)
Ausgabeaufschlag	max. 4,00%	max. 4,00%
Verwaltungsvergütung	1,50% p.a.	1,70% p.a.

### Empfohlene Mindestanlagedauer in Jahren

5

### Chancen

- Langfristig können Aktien einen höheren Ertrag als beispielsweise Geldmarktanlagen bieten.
- Unsere japanischen Qualitätsaktien verbinden solide Geschäftsmodelle mit überdurchschnittlichem Wachstum.
- Die Qualitätswachstumsunternehmen werden nach strikten, nachvollziehbaren Selektionskriterien ausgewählt.

### Risikoskala



### Risiken

- Durch Veränderungen an den Kapitalmärkten kann der Anteilswert unter den ursprünglich investierten Betrag fallen.
- Bei Unternehmen, deren Aktien an Börsen außerhalb der Eurozone gehandelt werden, bestehen Währungsrisiken.
- Die Konzentration des Portfolios auf wenige Aktien kann ein erhöhtes Risiko darstellen.

### Wichtige Informationen

Die in der Vergangenheit erzielte Wertentwicklung ist keine Garantie für zukünftige Ergebnisse. Die Angaben in diesem Dokument dienen nur illustrativen Zwecken und sind kein Hinweis auf zu erwartende tatsächliche Renditen. Dieses Dokument dient ausschließlich Werbezwecken; es stellt weder eine Empfehlung noch ein Angebot oder eine Aufforderung zum Kauf oder Verkauf des vorgestellten Fonds dar. Die Anlage in den Fonds ist mit Risiken verbunden. Der Fonds gehört zu der nach irischem Recht errichteten Comgest Growth plc, einer offenen Investmentgesellschaft mit variablem Kapital nach irischem Recht und entspricht der europäischen Norm UCITS V. Vor einer Investmententscheidung sollten der aktuelle Verkaufsprospekt und die wesentlichen Anlegerinformationen herangezogen werden, die ausführliche Hinweise zu den einzelnen mit der Anlage verbundenen Risiken enthalten. Sie können in deutscher Sprache auf [www.comgest.com](http://www.comgest.com) heruntergeladen werden und sind kostenlos in Papierform bei den folgenden Zahl- und Informationsstellen erhältlich: Deutschland: Marcard, Stein & Co. AG, Ballindamm 36, 20095 Hamburg; Österreich: Erste Bank der österreichischen Sparkassen AG, Am Belvedere 1, 1100 Wien.

\* Berechnungsbasis für die Wertentwicklung (soweit nicht anders angegeben): Nettoinventarwert ohne Ausgabeaufschlag; Ausschüttungen wieder angelegt. Individuelle Kosten wie beispielsweise Gebühren, Provisionen und andere Entgelte sind nicht berücksichtigt. Diese und der Ausgabeaufschlag würden sich bei Berücksichtigung negativ auf die Wertentwicklung auswirken.

\*\* Der Topix Index wird unverbindlich zum nachträglichen Vergleich angegeben.

Auszeichnung von Comgest zum besten Asset Manager Aktienfonds 2015–2020 verliehen von Scope jeweils im November 2014–2019. Auszeichnung von Comgest als „Top-Fondsgesellschaft“ (5 Sterne) im Capital Fonds-Kompass 2020, Ausgabe 03/2020. Die aufgeführten von den verschiedenen Gesellschaften vergebenen Ratings und Auszeichnungen können sich jederzeit ändern und stellen keine Kaufempfehlung dar. Bildnachweis: Marser/Getty Images.

Herausgeber für Deutschland und Österreich:  
Comgest Deutschland GmbH  
Sky Office  
Kennedydamm 24  
40476 Düsseldorf  
Telefon: +49 (0) 211 44 03 87 0  
Telefax: +49 (0) 211 44 03 87 23  
[www.comgest.com](http://www.comgest.com)  
[kontakt@comgest.com](mailto:kontakt@comgest.com)

### ABGESICHERTE ANTEILSKLASSE

Eine währungsabgesicherte Anteilsklasse, die in den betreffenden Fondsinformationen mit dem Zusatz „H“ gekennzeichnet ist und privaten oder institutionellen Anlegern oder Vertriebsstellen, Zahlstellen, Maklern oder sonstigen Finanzintermediären angeboten werden kann.

### AUSGABEAUFSCHLAG

Der Ausgabeaufschlag fällt einmalig beim Erwerb von Investmentfondsanteilen an.

#### Beispiel

**Investition:** 10.000,00 EUR

**Ausgabeaufschlag:** 5 %

#### Berechnung:

10.000,00 EUR (= 105 %) ÷ 1,05 = 9.523,81 EUR

5 % Ausgabeaufschlag = 476,19 EUR

Netto-Depotwert des Kunden = 9.523,81 EUR

### AUSSCHÜTTENDE ANTEILSKLASSE (ENGLISCH: DISTRIBUTING, DIE BETREFFENDEN ANTEILSKLASSEN ENDEN MIT „DIS“)

Bei ausschüttenden Anteilsklassen erhalten Sie als Anteilsinhaber in der Regel jährlich eine Ausschüttung. Der Anteilspreis des Fonds vermindert sich am Tag der Ausschüttung um diesen Betrag.

### AUSSCHÜTTENDE ANTEILSKLASSE MIT FESTER DIVIDENDE (DIE BETREFFENDEN ANTEILSKLASSEN ENDEN MIT „FIXED DIS“)

Sie zahlt den Anlegern vierteljährlich Dividenden in Höhe eines festen Betrags (ausgedrückt als Prozentsatz des Nettoinventarwerts der jeweiligen Klasse) und kann dem Privatkundensektor angeboten und von Einzel- oder institutionellen Anlegern, Vertriebsgesellschaften, Zahlstellen, Maklern oder sonstigen Finanzintermediären gekauft werden.

### INSTITUTIONELLE ANTEILSKLASSE:

Diese Anteilsklasse ist in den betreffenden Fondsinformationen mit „I“ gekennzeichnet und wird in der Regel institutionellen Anlegern angeboten, die auf eigenen Namen oder als Treuhänder, Depotbank oder in einer ähnlichen Eigenschaft tätig werden. Sie kann aber auch von einem Einzelanleger, institutionellen Anleger, einer Vertriebsgesellschaft, Zahlstelle, einem Makler oder sonstigen Finanzintermediär erworben werden. Das Verwaltungshonorar ist geringer als bei Standardanteilklassen, jedoch gibt es eine Mindestordersumme in Höhe von EUR 750.000 bei den Growth-Fonds und EUR 1,5 Mio. bei den institutionellen Anteilsklassen von Magellan und Monde.

### LAUFENDE KOSTEN GEM. WESENTLICHE ANLEGERINFORMATIONEN (KIID)

Die Höhe der laufenden Kosten, die in den Wesentlichen Anlegerinformationen ausgewiesen werden, basiert auf der Gesamtsumme aller Zahlungen über einen gewissen Zeitraum. Folgende demonstrative Auflistung ist dabei zu berücksichtigen:

1. Alle Zahlungen an nachstehend genannte Personen inkl. jener, die übertragene Aufgaben ausüben: Verwaltungsgesellschaft, Depotbank;
2. Alle Zahlungen, die gegebenenfalls infolge von Übertragungen von Aufgaben anfallen, wie insbesondere an Anbieter von Bewertungs- und Fondsbuchhaltungsdienstleistungen;
3. Anmelde-, Aufsichts- oder ähnliche Gebühren;
4. Vergütung der Wirtschaftsprüfer;
5. Vergütung für juristische und gewerbliche Berater;
6. Jegliche Vertriebsgebühren.

Die laufenden Kosten umfassen nicht die Transaktionskosten.

## GLOSSAR

### PERFORMANCE-STATISTIKEN

Bei der Auswahl von Investmentfonds ist zu beachten, dass die vergangenheitsbezogene Performance eines Fonds zwar grundsätzlich Rückschlüsse auf die Qualität des Fondsmanagements zulässt, jedoch nicht ohne weiteres in die Zukunft übertragbar ist. Außerdem eignen sich Performance-Statistiken nur zum Vergleich von Fonds, deren Anlagegrundsätze ähnlich sind.

### PRIVATKUNDENKLASSE

Anteilsklasse, die in den betreffenden Fondsinformationen mit „R“ gekennzeichnet ist. Sie kann dem Privatkundensektor angeboten und von Einzel- oder institutionellen Anlegern, Vertriebsgesellschaften, Zahlstellen, Maklern oder sonstigen Finanzintermediären gekauft werden.

### THESAURIERENDE ANTEILSKLASSE (ENGLISCH: ACCUMULATING, DIE BETREFFENDEN ANTEILSKLASSEN ENDEN MIT „ACC“)

Bei thesaurierenden Anteilsklassen werden die Erträge nicht ausgeschüttet. Das Fondsmanagement verwendet sie zum Erwerb weiterer Vermögenswerte.

### DAS VERWALTUNGSHONORAR

Es zählt zu den laufenden Kosten, wird auch Management-Fee genannt und stellt die Entlohnung des Fondsmanagements dar. Es wird dem Fondsvermögen belastet und ist bereits im Rücknahmepreis berücksichtigt.

### WÄHRUNGS- UND LÄNDERRISIKO

Bei Investmentfonds, die in Wertpapiere in fremder Währung investieren, ist zu berücksichtigen, dass sich neben der normalen Kursentwicklung der Wertpapiere auch die Währungsentwicklung negativ im Anteilspreis niederschlagen kann. Bei der Konzentration des Investments auf bestimmte Länder, kann sich aus unsicheren politischen, wirtschaftlichen und sozialen Verhältnissen dieses Landes ein spezielles Länderrisiko ergeben.

### Z ANTEILSKLASSE

Sie wird in den entsprechenden Fondsdetails mit „Z“ gekennzeichnet, ist für natürliche oder juristische Personen gedacht, die von Vertriebsstellen, Finanzberatern oder sonstigen Vermittlern beraten werden oder über diese investieren (auf der Grundlage einer separaten Vereinbarung oder Gebührenvereinbarung zwischen dem Anleger und dem Vermittler). Für Anlagen in der Klasse Z sind keine Rückzahlungen an Anteilinhaber oder Abschlussgebühren an Vermittler erhältlich.

## ANSPRECHPARTNER FÜR KUNDEN IN DEUTSCHLAND UND ÖSTERREICH



**Thorben Pollitaras**

Thorben Pollitaras, MBA  
Geschäftsführer, Managing Director Deutschland  
Telefon: +49 211 44 03 87 - 22  
tpollitaras@comgest.com



**Andreas Franz**

Andreas Franz  
Investor Relations Manager Deutschland  
Telefon: +49 211 44 03 87 - 21  
afranz@comgest.com



**Oliver Hausemann**

Oliver Hausemann  
Investor Relations Manager Deutschland  
Telefon: +49 211 44 03 87 - 27  
ohausemann@comgest.com



**Dieter Wimmer**

Dieter Wimmer  
Leiter Sales Österreich  
Telefon: +49 211 44 03 87 - 29  
dwimmer@comgest.com



**Christoph Rütting**

Christoph Rütting  
Marketing & Investor Services  
Telefon: +49 211 44 03 87 - 14  
cruetting@comgest.com

## WICHTIGE HINWEISE

2. Version 2020 / Juli 2020

Alle Informationen, soweit nicht anders angegeben, Stand der Daten 30. Juni 2019. Auszeichnung von Comgest zum besten Asset Manager Aktienfonds 2015–2020 verliehen von Scope jeweils im November 2014–2019. Auszeichnung von Comgest als „Top-Fondsgesellschaft“ (5 Sterne) im Capital Fonds-Kompass 2020, Ausgabe 03/2020. Die aufgeführten Ratings und Auszeichnungen können sich jederzeit ändern und stellen keine Kaufempfehlung dar. Die in dieser Werbemitteilung enthaltenen Angaben stellen keine Anlageberatung dar, sondern dienen ausschließlich der Produktbeschreibung. Die für den Anteilserwerb allein maßgeblichen ausführlichen Verkaufsprospekte sowie Wesentliche Anlegerinformationen/Kundeninformationsdokumente sind bei folgenden Zahl- und Informationsstellen kostenlos erhältlich: Deutschland: Marcard, Stein & Co AG, Ballindamm 36, 20095 Hamburg, Österreich: Erste Bank der österreichischen Sparkassen AG, Am Belvedere 1, 1100 Wien. Die vorgenannten Verkaufsunterlagen enthalten ausführliche Risikohinweise. Die in der Vergangenheit erzielten Wertentwicklungen sind keine Garantie für zukünftige Ergebnisse. Der Nettoinventarwert der Investmentfonds unterliegt in unterschiedlichem Maße Schwankungen, und es gibt keine Garantie dafür, dass die Anlageziele erreicht werden. Nicht alle im Anlageprozess genannten Auswahlkriterien müssen jederzeit von allen ausgewählten Unternehmen erfüllt werden. Die Fonds richten sich an Anleger mit einem langfristigen Anlagehorizont. Diese Werbemitteilung stellt weder ein Angebot noch eine Beratung oder eine Aufforderung zum Kauf oder Verkauf einer Finanzanlage dar. Die in dieser Broschüre genannten Fonds sind Fonds der nach irischem Recht errichteten Comgest Growth plc, einer offenen Investmentgesellschaft mit variablem Kapital nach irischem Recht, und entsprechen der europäischen Norm UCITS V. Der Magellan als auch der Comgest Monde sind Gesellschaften mit variablem Kapital (SICAV) nach französischem Recht und entsprechen der europäischen Norm UCITS V.

Titelbild: Fotolia/adam121

# COMGEST GROWTH EUROPE

## JETZT AUCH MIT FESTER AUSSCHÜTTUNG

Comgest hat in seinem Flaggschiff-Fonds für europäische Aktien nun sowohl für institutionelle Investoren (ISIN: IE00BGPZCL61) als auch für Privatanleger (ISIN: IE00BGPZCK54) eine Anteilsklasse mit einer festen Ausschüttung von **4% p.a.** aufgelegt. So können Sie mit fixen Ausschüttungen für Ihr Investment in europäisches Qualitätswachstum rechnen, ohne Fondsanteile verkaufen zu müssen.



[www.comgest.com](http://www.comgest.com)

### Risikohinweis

Die fixen Ausschüttungen können zu einer Rückzahlung des eingesetzten Kapitals führen.

Diese Anteilsklasse zahlt eine vierteljährliche feste Dividende von 1% des Nettoinventarwerts der Anteilsklasse. Vor jeglicher Anlageentscheidung sollte eine spezielle professionelle Beratung in Anspruch genommen werden. Die Comgest Fonds richten sich an Anleger mit einem langfristigen Anlagehorizont. Investitionen in die Fonds sollten nicht erfolgen, ohne vorher den Prospekt und die wesentlichen Anlegerinformationen („KIID“) gelesen zu haben. Sie können in deutscher Sprache auf [www.comgest.com](http://www.comgest.com) heruntergeladen werden und sind kostenlos in Papierform bei den folgenden Zahl- und Informationsstellen erhältlich: Deutschland: Marcard, Stein & Co. AG, Ballindamm 36, 20095 Hamburg; Österreich: Erste Bank der österreichischen Sparkassen AG, Am Belvedere 1, 1100 Wien. Transparenter Bulle, verliehen vom Finanzen Verlag und Rödl & Partner für anlegergerechte Transparenz- und Informationspolitik im Jahr 2020. Auszeichnung von Comgest zum besten Asset Manager Aktienfonds 2015-2020 verliehen von Scope jeweils im November 2014-2019. Auszeichnung von Comgest als „Top-Fondsgesellschaft“ (5 Sterne) im Capital Fonds-Kompass 2020, Ausgabe 03/2020. Die aufgeführten von den verschiedenen Gesellschaften vergebenen Ratings und Auszeichnungen können sich jederzeit ändern und stellen keine Kaufempfehlung dar.

**NEU!**

ANTEILSKLASSE MIT  
FIXER AUSSCHÜTTUNG VON **4% P. A.**  
JETZT AUCH ERHÄLTICH FÜR  
**COMGEST GROWTH EMERGING MARKETS**

Für Privatanleger (ISIN: IE00BGPZCJ40)  
Für Institutionelle Investoren (ISIN: IE00BK5X4451)

## **UNSERE BROSCHÜREN:**

UNTERNEHMENSBROSCHÜRE

NACHHALTIGKEIT (ESG)

AKTIENSTRATEGIEN EUROPA

AKTIENSTRATEGIEN SCHWELLENLÄNDER

AKTIENSTRATEGIEN GLOBAL

AKTIENSTRATEGIEN MIT FESTER AUSSCHÜTTUNG



**FONDSREPORT**

## **COMGEST DEUTSCHLAND GMBH**

Sky Office

Kennedydamm 24

40476 Düsseldorf

Deutschland

Tel.: (+49) 211 44 03 87 0

[kontakt@comgest.com](mailto:kontakt@comgest.com)