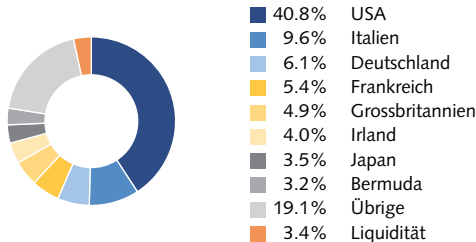


Der Fonds investiert weltweit in Unternehmen, die vom zunehmenden Ungleichgewicht zwischen Energieangebot und -nachfrage profitieren werden. Der Investmentprozess konzentriert sich auf zwei Kernbereiche, die Lösungen für diese Entwicklungstendenz bieten: alternative Energiequellen und effizientere Energienutzung. Dabei nutzt der Fonds attraktive Anlageopportunitäten, die sich innerhalb der klar strukturierten Wertschöpfungsketten im gesamten Energiemarkt ergeben.

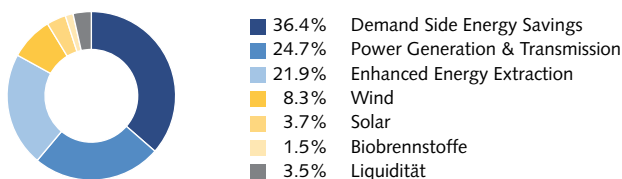
- Aktiv verwalteter, weltweit investierender thematischer Aktienfonds
- Titelselektion erfolgt nach dem Bottom-up-Ansatz in Kombination mit thematischem Screening, um eine Überrendite (Alpha) zu erzielen
- Solider, reproduzierbarer Anlageprozess, der in ein striktes Risikomanagement eingebettet ist
- Keine bestimmten Präferenzen bezüglich Anlagestil, Länder- oder Währungsallokation sowie Marktkapitalisierung
- Langfristiger Anlagehorizont ohne festgelegte Haltedauer der Titel



Grösste Länder



Grösste Sektoren



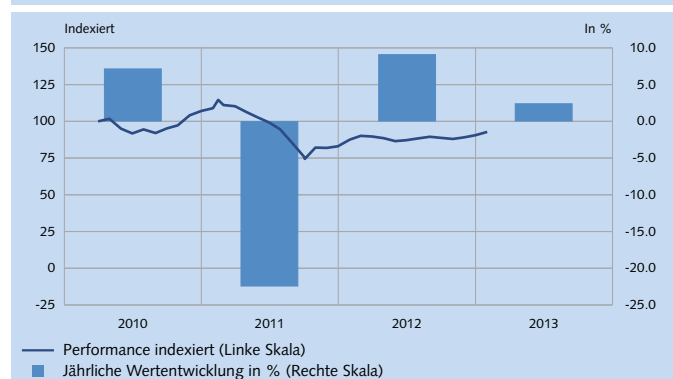
Grösste Aktienpositionen

Ametek Inc (New) Shs	4.3%
Schneider Electric	4.3%
Prysman Spa Shs	3.7%
Roper Industries Shs	3.5%
Mastec Inc Shs	3.2%
EDP Renovaveis Shs	3.1%
Continental AG Ia	3.0%
Terna Shs -Reg.-	3.0%
Snam S.P.A.	2.8%
Quanta Services Inc Shs	2.7%

Wertentwicklung in 12-Monatsperioden zum Monatsende (in %)			Brutto-Wertentwicklung (in %)	
Zeitraum	Netto-Wertentwicklung	Brutto-Wertentwicklung	Zeitraum	Fonds
01.12-01.13	5.9	5.9	laufendes Jahr	2.4
01.11-01.12	-24.6	-19.6	1 Monat	2.4
			6 Monate	2.4
			1 Jahr	9.1
			3 Jahre (p.a)	n.a.
			5 Jahre (p.a)	n.a.

Bei der Darstellung der Netto-Wertentwicklung ist ein Ausgabeaufschlag von 5.00% im ersten Betrachtungszeitraum abgezogen. Für den Anleger können zusätzliche, die Wertentwicklung mindernde Depotführungsgebühren entstehen.

Wertentwicklung H in GBP (thesaurierend)



Quelle: Bank Vontobel AG. Die historische Performance stellt keinen Indikator für die laufende oder zukünftige Performance dar. Die Performancedaten lassen die bei der Ausgabe und Rücknahme der Anteile erhobenen Kommissionen und Kosten unberücksichtigt. Die Rendite des Fonds kann infolge von Währungsschwankungen steigen oder fallen.

Kennzahlen

Volatilität *	5.33%
Sharpe Ratio *	1.01
Information Ratio *	negativ
Tracking Error *	4.37%
Jensen's Alpha *	-1.77%
Beta *	0.63

* 1 Jahr

Fondsdaten

Portfoliomanager	Pascal Dudle
Standort Portfoliomanager	Zürich
Fondsdomizil	Luxemburg
Fondswährung	EUR
Nettoinventarwert	92.89
Höchst seit Lancierung	114.72
Tiefst seit Lancierung	74.52
Fondsvolumen in Mio.	142.40 EUR
Volumen Anteilsklasse in Mio.	0.05 GBP
Management Fee p.a.	1.650%
TER (per 31.08.2012)	2.17%
Lancierungsdatum	24.03.2010
Lancierungspreis	100.00
Abschluss Geschäftsjahr	31. August
ISIN	LU0469623978
WKN Nummer	A1CV3



Private Banking
Investment Banking
Asset Management

Performance creates trust

www.vontobel.com/fundnet

Wichtige rechtliche Hinweise: Die vorliegende Dokumentation ist keine Offerte zum Kauf oder zur Zeichnung von Anteilen. Zeichnungen von Anteilen der Teilfonds des Vontobel Fund, einer luxemburgischen SICAV, erfolgen nur auf der Grundlage des Verkaufsprospektes, der wesentlichen Anlegerinformationen (KIID), der Statuten sowie des Jahres- und Halbjahresberichtes (Italien zusätzlich Modulo di Sottoscrizione). Wir empfehlen Ihnen zudem, vor jeder Anlage Ihren Kundenberater oder andere Berater zu kontaktieren. Ein Investment in Teilfonds des Vontobel Fund birgt Risiken, die im Verkaufsprospekt erläutert sind. Alle oben genannten Unterlagen sowie eine Auflistung der Veränderungen im Wertpapierbestand während des Geschäftsjahres und die Zusammensetzung der Benchmarks sind kostenlos bei der Vontobel Fonds Services AG, Gotthardstrasse 43, CH-8022 Zürich, als Vertreterin in der Schweiz, der Bank Vontobel AG, Gotthardstrasse 43, CH-8022 Zürich, als Zahlstelle in der Schweiz, bei der Bank Vontobel Österreich AG, Rathausplatz 4, A-5020 Salzburg als Zahlstelle in Österreich, bei B. Metzler seel. Sohn & Co. KGaA, Grosse Gallusstrasse 18, D-60311 Frankfurt/Main als Zahlstelle in Deutschland, bei den autorisierten Vertriebsstellen, am Sitz des Fonds in 69, route d'Esch, L-1470 Luxembourg, oder über funds.vontobel.com erhältlich.

Der Fonds und die entsprechenden Teilfonds sind im Register der niederländischen Aufsichtsbehörde AFM registriert, wie im Artikel 1:107 des Financial Markets Supervision Act vorgeschrieben (Wet op het financiële toezicht). In Spanien sind die zugelassenen Teilfonds im durch den spanischen CNMV geführten Register der ausländischen Kollektivanlagegesellschaften unter der Nummer 280 registriert. Die in Grossbritannien zum Verkauf zugelassenen Teilfonds sind im Register der FSA unter der Scheme Reference Number 466625 registriert.

Die historische Performance stellt keinen Indikator für die laufende oder zukünftige Performance dar. Die Performancedaten lassen die bei der Ausgabe und Rücknahme der Anteile erhobenen Kommissionen und Kosten, sowie mögliche wertmindernde Depotführungsgebühren oder Quellensteuern, unberücksichtigt. Die Rendite des Fonds kann infolge von Währungsschwankungen steigen oder fallen.