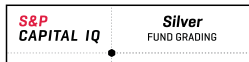
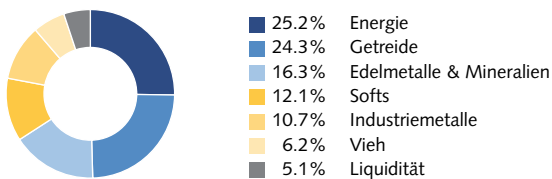


Anleger partizipieren mit diesem Fonds direkt an der Wertentwicklung von globalen Rohstoffmärkten. Der UCITS-IV-Fonds (OGAW-Fonds) wird aktiv verwaltet und strebt eine langfristige Überrendite im Bereich von 3% bis 4% p.a. an, gemessen am Dow Jones - UBS Commodity Index TR. Die Portfolio Manager generieren Mehrwert durch die Über- und Untergewichtung einzelner Rohstoffe im Vergleich zum Index sowie durch die Auswahl optimaler Kontraktlaufzeiten. Opportunistisch können sie auch in Rohstoffe investieren, die nicht im Vergleichsindex enthalten sind.

- Direkte Partizipation an Rohstoffmärkten durch einen aktiv verwalteten Fonds
- Vergleichsindex ist der Dow Jones - UBS Commodity Index TR
- Anlageziel ist eine Überrendite zum Vergleichsindex von 3% bis 4% p.a.
- Kombination verschiedener Strategien zur Generierung einer Überrendite
- Systematischer Researchprozess, institutionelles Risikomanagement



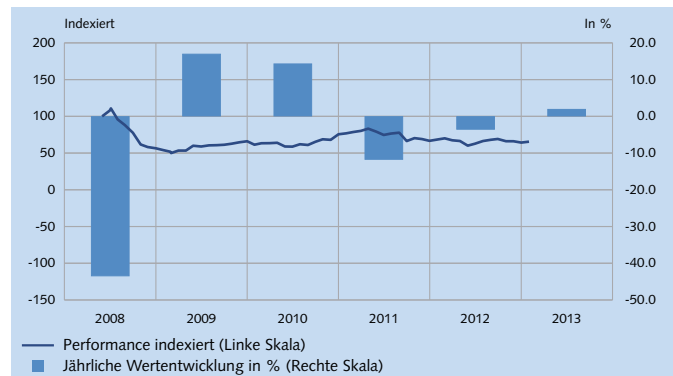
Grösste Sektoren



Wertentwicklung in 12-Monatsperioden zum Monatsende (in %)			Brutto-Wertentwicklung (in %)	
Zeitraum	Netto-Wertentwicklung	Brutto-Wertentwicklung	Zeitraum	Fonds laufendes Jahr
01.12-01.13	-4.3	-4.3	1 Monat	2.0
01.11-01.12	-10.9	-10.9	6 Monate	2.0
01.10-01.11	25.2	25.2	1 Jahr	-3.6
01.09-01.10	8.7	13.7	3 Jahre (p.a)	2.2
			5 Jahre (p.a)	n.a.

Bei der Darstellung der Netto-Wertentwicklung ist ein Ausgabeaufschlag von 5.00% im ersten Betrachtungszeitraum abgezogen. Für den Anleger können zusätzliche, die Wertentwicklung mindernde Depotführungsgebühren entstehen.

Wertentwicklung H in EUR (thesaurierend)



Quelle: Bank Vontobel AG. Die historische Performance stellt keinen Indikator für die laufende oder zukünftige Performance dar. Die Performancedaten lassen die bei der Ausgabe und Rücknahme der Anteile erhobenen Kommissionen und Kosten unberücksichtigt. Die Rendite des Fonds kann infolge von Währungsschwankungen steigen oder fallen.

Kennzahlen

Volatilität *	17.43%
Sharpe Ratio *	0.08
Information Ratio *	0.12
Tracking Error *	2.39%
Jensen's Alpha *	0.32%
Beta *	0.97

\* 3 Jahre annualisiert

Fondsdaten

Portfoliomanager	Jacques Blatter / Jeremy Baker
Standort Portfoliomanager	Zürich
Fondsdomizil	Luxemburg
Fondswährung	USD
Nettoinventarwert	65.54
Höchst seit Lancierung	110.81
Tiefst seit Lancierung	50.01
Fondsvolumen in Mio.	740.97 USD
Volumen Anteilsklasse in Mio.	84.93 EUR
Management Fee p.a.	1.500%
TER (per 31.08.2012)	1.83%
Lancierungsdatum	14.05.2008
Lancierungspreis	100.00
Abschluss Geschäftsjahr	31. August
ISIN	LU0415415636
WKN Nummer	AORL4E



Private Banking  
Investment Banking  
Asset Management

Performance creates trust

[www.vontobel.com/fundnet](http://www.vontobel.com/fundnet)

Wichtige rechtliche Hinweise: Die vorliegende Dokumentation ist keine Offerte zum Kauf oder zur Zeichnung von Anteilen. Zeichnungen von Anteilen der Teilfonds des Vontobel Fund, einer luxemburgischen SICAV, erfolgen nur auf der Grundlage des Verkaufsprospektes, der wesentlichen Anlegerinformationen (KIID), der Statuten sowie des Jahres- und Halbjahresberichtes (Italien zusätzlich Modulo di Sottoscrizione). Wir empfehlen Ihnen zudem, vor jeder Anlage Ihren Kundenberater oder andere Berater zu kontaktieren. Ein Investment in Teilfonds des Vontobel Fund birgt Risiken, die im Verkaufsprospekt erläutert sind. Alle oben genannten Unterlagen sowie eine Auflistung der Veränderungen im Wertpapierbestand während des Geschäftsjahres und die Zusammensetzung der Benchmarks sind kostenlos bei der Vontobel Fonds Services AG, Gotthardstrasse 43, CH-8022 Zürich, als Vertreterin in der Schweiz, der Bank Vontobel AG, Gotthardstrasse 43, CH-8022 Zürich, als Zahlstelle in der Schweiz, bei der Bank Vontobel Österreich AG, Rathausplatz 4, A-5020 Salzburg als Zahlstelle in Österreich, bei B. Metzler seel. Sohn & Co. KGaA, Grosse Gallusstrasse 18, D-60311 Frankfurt/Main als Zahlstelle in Deutschland, bei den autorisierten Vertriebsstellen, am Sitz des Fonds in 69, route d'Esch, L-1470 Luxembourg, oder über [funds.vontobel.com](http://funds.vontobel.com) erhältlich.

Der Fonds und die entsprechenden Teilfonds sind im Register der niederländischen Aufsichtsbehörde AFM registriert, wie im Artikel 1:107 des Financial Markets Supervision Act vorgeschrieben (Wet op het financiële toezicht). In Spanien sind die zugelassenen Teilfonds im durch den spanischen CNMV geführten Register der ausländischen Kollektivanlagegesellschaften unter der Nummer 280 registriert. Die in Grossbritannien zum Verkauf zugelassenen Teilfonds sind im Register der FSA unter der Scheme Reference Number 466625 registriert.

Die historische Performance stellt keinen Indikator für die laufende oder zukünftige Performance dar. Die Performancedaten lassen die bei der Ausgabe und Rücknahme der Anteile erhobenen Kommissionen und Kosten, sowie mögliche wertmindernde Depotführungsgebühren oder Quellensteuern, unberücksichtigt. Die Rendite des Fonds kann infolge von Währungsschwankungen steigen oder fallen.