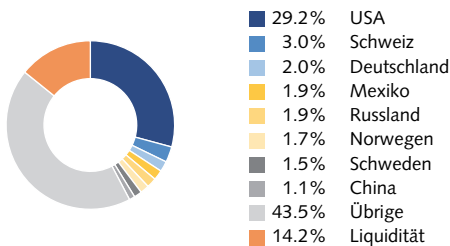


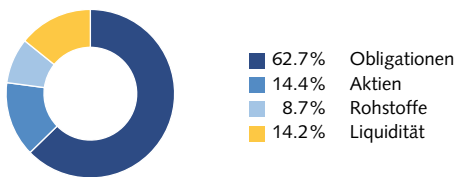
Das Anlageziel des Fonds besteht in einer stetigen Vermögensentwicklung und Vermeidung hoher Verluste. Der Fonds investiert in liquide Anlageklassen, die nach vorherrschendem Marktumfeld und nach Risikobeitrag gewichtet werden. Zentral ist die Konstruktion eines robusten, das heisst schockresistenten Portfolios durch die breite Nutzung von Anlageklassen. Es bestehen grosse Bandbreiten und keine Verpflichtung in eine bestimmte Anlageklasse zu investieren. Der Fonds ist Teil der Vontobel Portfoliofonds-Palette, die nach unterschiedlichen Ertragszielen und Risikoprofilen abgestuft ist. Den Vergleichsindex bildet ein Renditeindikator, der zu 30% aus Aktien und zu 70% aus Obligationen besteht.

- Der Fonds investiert weltweit, ausschliesslich in liquide Anlageklassen, wie Aktien, Obligationen und Währungen sowie indirekt in Edelmetalle und Rohstoffe
- Zentral ist die Konstruktion eines robusten, das heisst schockresistenten Portfolios durch die breite Nutzung von Anlageklassen
- Die Gewichtung einzelner Anlageklassen erfolgt entsprechend ihrem jeweiligen Beitrag zum Gesamtrisiko des Portfolios
- Grosse Bandbreiten und keine Verpflichtung in eine bestimmte Anlageklasse zu investieren
- Es wird eine stetige Vermögensentwicklung und eine Vermeidung hoher Verluste angestrebt
- Diszipliniertes Risikomanagement mit Risikobudget von 10% pro Kalenderjahr als Richtwert

Grösste Länder



Portfoliostruktur



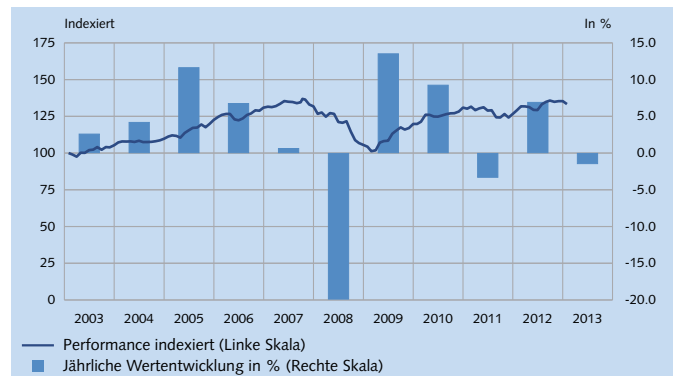
Grösste Positionen

HSBC Global Investment Funds - Global Emerging Markets Bond	7.1%
Ishares Plc-S&P 500	6.9%
4.5% United States 2036	5.9%
7.875% United States 2021	5.2%
Von Fd High Yld Bond -I/- Cap	4.2%
7.125% United States 2023	4.0%
VT Em Bond -I-	4.0%
7.625% United States 2025	3.8%
UBS Idx Gold USD -ETF-A-	3.6%
AXA World Funds - Global High Yield Bonds -I-EUR hedged (95%)	3.1%

Wertentwicklung in 12-Monatsperioden zum Monatsende (in %)			Brutto-Wertentwicklung (in %)	
Zeitraum	Netto-Wertentwicklung	Brutto-Wertentwicklung	Zeitraum	Fonds laufendes Jahr
01.12-01.13	3.2	3.2	1 Monat	-1.5
01.11-01.12	-0.8	-0.8	6 Monate	-1.5
01.10-01.11	8.7	8.7	1 Jahr	6.9
01.09-01.10	14.8	14.8	3 Jahre (p.a)	3.6
01.08-01.09	-22.6	-17.6	5 Jahre (p.a)	1.0

Bei der Darstellung der Netto-Wertentwicklung ist ein Ausgabeaufschlag von 5.00% im ersten Betrachtungszeitraum abgezogen. Für den Anleger können zusätzliche, die Wertentwicklung mindernde Depotführungsgebühren entstehen.

Wertentwicklung B in EUR (thesaurierend)



Quelle: Bank Vontobel AG. Die historische Performance stellt keinen Indikator für die laufende oder zukünftige Performance dar. Die Performancedaten lassen die bei der Ausgabe und Rücknahme der Anteile erhobenen Kommissionen und Kosten unberücksichtigt. Die Rendite des Fonds kann infolge von Währungsschwankungen steigen oder fallen.

Kennzahlen

Volatilität *	5.13%
Sharpe Ratio *	0.54
Information Ratio *	negativ
Tracking Error *	2.84%
Jensen's Alpha *	-1.60%
Beta *	0.91

* 3 Jahre annualisiert

Fondsdaten

Portfoliomanager	Arpad Pongracz
Standort Portfoliomanager	Zürich
Fondsdomizil	Luxemburg
Fondswährung	EUR
Nettoinventarwert	85.58
Höchst seit Lancierung	87.85
Tiefst seit Lancierung	50.53
Fondsvolumen in Mio.	41.36 EUR
Volumen Anteilsklasse in Mio.	37.65 EUR
Management Fee p.a.	1.250%
TER (per 31.08.2012)	1.71%
Lancierungsdatum	24.06.1996
Lancierungspreis	51.13
Abschluss Geschäftsjahr	31. August
ISIN	LU0067846153
WKN Nummer	986131



Private Banking
Investment Banking
Asset Management

Performance creates trust

www.vontobel.com/fundnet

Wichtige rechtliche Hinweise: Die vorliegende Dokumentation ist keine Offerte zum Kauf oder zur Zeichnung von Anteilen. Zeichnungen von Anteilen der Teilfonds des Vontobel Fund, einer luxemburgischen SICAV, erfolgen nur auf der Grundlage des Verkaufsprospektes, der wesentlichen Anlegerinformationen (KIID), der Statuten sowie des Jahres- und Halbjahresberichtes (Italien zusätzlich Modulo di Sottoscrizione). Wir empfehlen Ihnen zudem, vor jeder Anlage Ihren Kundenberater oder andere Berater zu kontaktieren. Ein Investment in Teilfonds des Vontobel Fund birgt Risiken, die im Verkaufsprospekt erläutert sind. Alle oben genannten Unterlagen sowie eine Auflistung der Veränderungen im Wertpapierbestand während des Geschäftsjahres und die Zusammensetzung der Benchmarks sind kostenlos bei der Vontobel Fonds Services AG, Gotthardstrasse 43, CH-8022 Zürich, als Vertreterin in der Schweiz, der Bank Vontobel AG, Gotthardstrasse 43, CH-8022 Zürich, als Zahlstelle in der Schweiz, bei der Bank Vontobel Österreich AG, Rathausplatz 4, A-5020 Salzburg als Zahlstelle in Österreich, bei B. Metzler seel. Sohn & Co. KGaA, Grosse Gallusstrasse 18, D-60311 Frankfurt/Main als Zahlstelle in Deutschland, bei den autorisierten Vertriebsstellen, am Sitz des Fonds in 69, route d'Esch, L-1470 Luxembourg, oder über funds.vontobel.com erhältlich.

Der Fonds und die entsprechenden Teilfonds sind im Register der niederländischen Aufsichtsbehörde AFM registriert, wie im Artikel 1:107 des Financial Markets Supervision Act vorgeschrieben (Wet op het financiële toezicht). In Spanien sind die zugelassenen Teilfonds im durch den spanischen CNMV geführten Register der ausländischen Kollektivanlagegesellschaften unter der Nummer 280 registriert. Die in Grossbritannien zum Verkauf zugelassenen Teilfonds sind im Register der FSA unter der Scheme Reference Number 466625 registriert.

Die historische Performance stellt keinen Indikator für die laufende oder zukünftige Performance dar. Die Performancedaten lassen die bei der Ausgabe und Rücknahme der Anteile erhobenen Kommissionen und Kosten, sowie mögliche wertmindernde Depotführungsgebühren oder Quellensteuern, unberücksichtigt. Die Rendite des Fonds kann infolge von Währungsschwankungen steigen oder fallen.