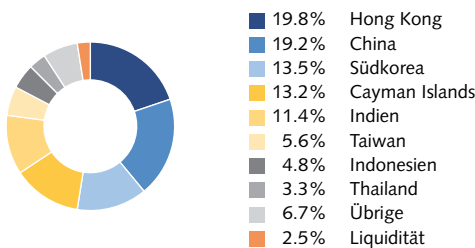


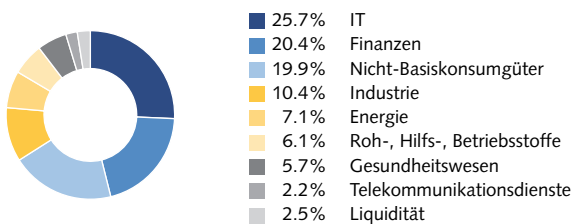
Der Portfolio Manager investiert in führende asiatische Unternehmen ohne Japan mit soliden Geschäftsmodellen, die auf langfristige Wertschöpfung ausgerichtet sowie attraktiv bewertet sind. Integraler Bestandteil der Bewertung ist die Leistung der Unternehmen bezüglich wichtiger Nachhaltigkeitsaspekte, da diese den Unternehmenswert beeinflussen.

- Titelselektion nach dem Bottom-up-Prinzip
- Unternehmensbewertung auf Basis einer konsistenten Cashflow Return on Investment (CFROI) Methode und unternehmens- und sektorspezifischen Analysen nicht-finanzieller Faktoren in Bezug auf Umwelt (Environment), Gesellschaft und Mitarbeiter (Social) und Unternehmensführung (Governance) (ESG).
- Konzentriertes Portfolio aus 40-75 Aktien
- Keine Vorgabe von Top-Down-Kriterien (wie Marktkapitalisierung, Sektoren oder Anlagestil)
- Keine Orientierung an der Gewichtung des Vergleichsindex bei der Portfoliokonstruktion
- Langfristiger Anlagehorizont ohne vorab festgelegte Haltedauer für einzelne Aktien
- Vontobel ist Unterzeichner des UN Principles for Responsible Investment (PRI) Abkommens

Grösste Länder



Grösste Sektoren



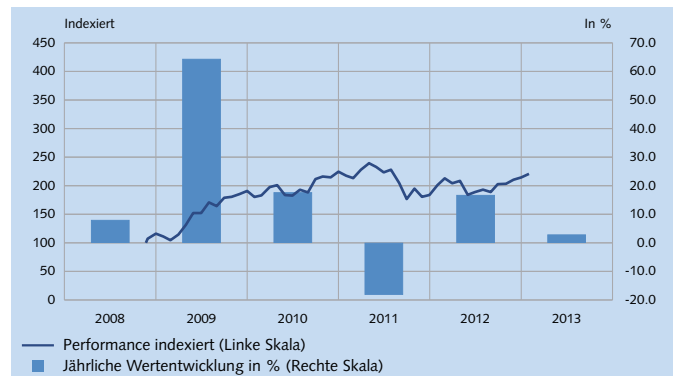
Grösste Aktienpositionen

Samsung Electronic -Gdr-	6.8%
Taiwan Semiconductor	5.6%
CNOOC Shs	4.7%
Ind & Com Boc -H-Shs	3.9%
Hcl Technologies Ltd	3.8%
Tpk Holding Co.	3.6%
Lenovo Group Ltd Akt	3.2%
Picc Property And Casualty	3.2%
China Overseas Land & Inv Shs	3.1%
Haier Elect Grp Shs	3.1%

Wertentwicklung in 12-Monatsperioden zum Monatsende (in %)			Brutto-Wertentwicklung (in %)	
Zeitraum	Netto-Wertentwicklung	Brutto-Wertentwicklung	Zeitraum	Fonds
01.12-01.13	9.8	9.8	laufendes Jahr	2.9
01.11-01.12	-7.6	-7.6	1 Monat	2.9
01.10-01.11	20.6	20.6	6 Monate	2.9
01.09-01.10	57.4	62.4	1 Jahr	16.7
			3 Jahre (p.a)	7.0
			5 Jahre (p.a)	n.a.

Bei der Darstellung der Netto-Wertentwicklung ist ein Ausgabeaufschlag von 5.00% im ersten Betrachtungszeitraum abgezogen. Für den Anleger können zusätzliche, die Wertentwicklung mindernde Depotführungsgebühren entstehen.

Wertentwicklung B in USD (thesaurierend)



Quelle: Bank Vontobel AG. Die historische Performance stellt keinen Indikator für die laufende oder zukünftige Performance dar. Die Performancedaten lassen die bei der Ausgabe und Rücknahme der Anteile erhobenen Kommissionen und Kosten unberücksichtigt. Die Rendite des Fonds kann infolge von Währungsschwankungen steigen oder fallen.

Kennzahlen

Volatilität *	20.86%
Sharpe Ratio *	0.32
Information Ratio *	negativ
Tracking Error *	4.00%
Jensen's Alpha *	-2.57%
Beta *	1.02

* 3 Jahre annualisiert

Fondsdaten

Portfoliomanager	Stephen Tong
Standort Portfoliomanager	Zürich
Fondsdomizil	Luxemburg
Fondswährung	USD
Nettoinventarwert	205.34
Höchst seit Lancierung	222.72
Tiefst seit Lancierung	93.03
Fondsvolumen in Mio.	40.75 USD
Volumen Anteilsklasse in Mio.	20.73 USD
Management Fee p.a.	1.650%
TER (per 31.08.2012)	2.14%
Lancierungsdatum	17.11.2008
Lancierungspreis	100.00
Abschluss Geschäftsjahr	31. August
ISIN	LU0384409263
WKN Nummer	AORCV8



Private Banking
Investment Banking
Asset Management

Performance creates trust

www.vontobel.com/fundnet

Wichtige rechtliche Hinweise: Die vorliegende Dokumentation ist keine Offerte zum Kauf oder zur Zeichnung von Anteilen. Zeichnungen von Anteilen der Teilfonds des Vontobel Fund, einer luxemburgischen SICAV, erfolgen nur auf der Grundlage des Verkaufsprospektes, der wesentlichen Anlegerinformationen (KIID), der Statuten sowie des Jahres- und Halbjahresberichtes (Italien zusätzlich Modulo di Sottoscrizione). Wir empfehlen Ihnen zudem, vor jeder Anlage Ihren Kundenberater oder andere Berater zu kontaktieren. Ein Investment in Teilfonds des Vontobel Fund birgt Risiken, die im Verkaufsprospekt erläutert sind. Alle oben genannten Unterlagen sowie eine Auflistung der Veränderungen im Wertpapierbestand während des Geschäftsjahres und die Zusammensetzung der Benchmarks sind kostenlos bei der Vontobel Fonds Services AG, Gotthardstrasse 43, CH-8022 Zürich, als Vertreterin in der Schweiz, der Bank Vontobel AG, Gotthardstrasse 43, CH-8022 Zürich, als Zahlstelle in der Schweiz, bei der Bank Vontobel Österreich AG, Rathausplatz 4, A-5020 Salzburg als Zahlstelle in Österreich, bei B. Metzler seel. Sohn & Co. KGaA, Grosse Gallusstrasse 18, D-60311 Frankfurt/Main als Zahlstelle in Deutschland, bei den autorisierten Vertriebsstellen, am Sitz des Fonds in 69, route d'Esch, L-1470 Luxembourg, oder über funds.vontobel.com erhältlich.

Der Fonds und die entsprechenden Teilfonds sind im Register der niederländischen Aufsichtsbehörde AFM registriert, wie im Artikel 1:107 des Financial Markets Supervision Act vorgeschrieben (Wet op het financiële toezicht). In Spanien sind die zugelassenen Teilfonds im durch den spanischen CNMV geführten Register der ausländischen Kollektivanlagegesellschaften unter der Nummer 280 registriert. Die in Grossbritannien zum Verkauf zugelassenen Teilfonds sind im Register der FSA unter der Scheme Reference Number 466625 registriert.

Die historische Performance stellt keinen Indikator für die laufende oder zukünftige Performance dar. Die Performancedaten lassen die bei der Ausgabe und Rücknahme der Anteile erhobenen Kommissionen und Kosten, sowie mögliche wertmindernde Depotführungsgebühren oder Quellensteuern, unberücksichtigt. Die Rendite des Fonds kann infolge von Währungsschwankungen steigen oder fallen.