



## INFORMATIONEN ZUM FONDS ETHNA-GLOBAL DYNAMISCH (T)

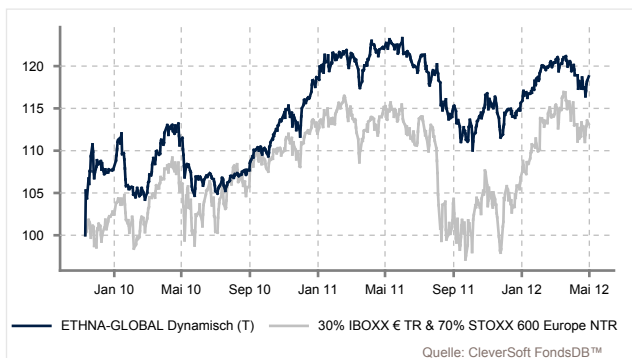
<b>ISIN / WKN</b>	<b>LU0455735596 / A0YBKZ</b>
<b>Anteilsklasse</b>	<b>thesaurierend (T)</b>
<b>Bloomberg</b>	<b>ETGDYNT LX</b>
Fondsgesellschaft	ETHENEA Independent Investors S.A., Luxemburg
Anlagekategorie	Gemischter Fonds OECD* Schwerpunkt Aktien
Depotbank	DZ PRIVATBANK S.A.
Sitzland	Luxemburg
Auflegedatum	10.11.2009
Geschäftsjahresende	31.12.
Fondsvolumen	24,50 Mio.
Tranchenvolumen	12,16 Mio.
Währung	EUR

### Gebühren

Ausgabeaufschlag	bis zu 5,00 %
Managementvergütung	1,90 % p. a.
Verwaltungsgebühr	0,10 % p. a.
Depotbankvergütung	0,05 % p. a.
Leistungsabhängige Vergütung	10 % der über 7 % hinausgehenden Wertentwicklung
TER per 31.12.2011	2,40 %

\* www.oecd.org, u.a. Europa, Nordamerika, Japan und Australien

### Wertentwicklung (10.11.2009 - 30.04.2012) in %<sup>1</sup>



### Perfomancedaten der thesaurierenden Tranche

Rücknahmepreis zum 30.04.2012 in EUR	59,39
1 Monat	-0,54 %
3 Monate	+0,42 %
Seit Jahresanfang 2012	+2,73 %
Seit Auflegung	+18,78 %
2011	-2,53 %
2010	+10,08 %
2009	+7,76 %

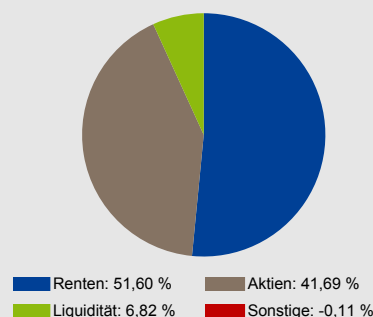
Annualisierte Volatilität (12 Monate)	7,94 %
Sharpe Ratio (12 Monate)	-0,50

Wertentwicklungen der Vergangenheit sind kein Indikator für zukünftige Erträge. Der Wert der Anteile kann schwanken. Die Angaben zur Wertentwicklung lassen die bei der Ausgabe und Rücknahme der Anteile erhobenen Kommissionen und Kosten unberücksichtigt.

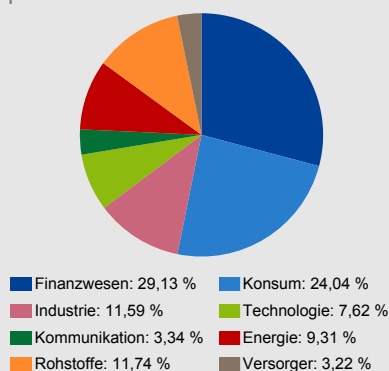
## ANLAGEZIEL: ATTRAKTIVE RENDITECHANCEN BEI LANGFRISTIGEM WACHSTUM.

Mit dem Anspruch, Kapital langfristig zu erhalten und attraktive Renditen zu erzielen, richtet sich der **Ethna-GLOBAL Dynamisch** an Anleger, die während des Anlagezeitraums bewusst die erhöhten Wertschwankungen an den internationalen Aktienmärkten zugunsten eines höheren Ertragspotenzials in Kauf nehmen. Je nach Marktlage passt das Fondsmanagement die Aktienquote aktiv zwischen mindestens 30 Prozent und maximal 70 Prozent an.

### Portfoliostruktur per 30.04.2012<sup>2</sup>



### Branchenallokation (Aktieninvestments) per 30.04.2012



### Top 15 Positionen per 30.04.2012

DFV DT.FAMILIENVERS.AG	5,85 %
Gategroup Finance v.12(2019)	3,23 %
Royal Dutch Shell Plc. -A-	2,84 %
Achmea BV Perp.	2,82 %
BASF SE	2,66 %
Tipp24 SE	2,61 %
BNP Paribas S.A. v.05 Perp.	2,57 %
Depfa ACS EMTN v.04(2019)	2,47 %
ING Groep NV EMTN Perp.	2,39 %
Volkswagen AG -VZ-	2,32 %
IVG Finance BV CV v.07(2017)	2,29 %
Dubai Hld. COG LLC v.07(2014)	2,28 %
FIL Ltd. EMTN v.10(2017)	2,26 %
Yara International ASA	2,23 %
Ger Postal Pens. Sec. v.05(2021)	2,22 %

Quelle: CleverSoft FondsDB™

