



**BNP PARIBAS**  
INVESTMENT PARTNERS

Für professionelle Investoren

# BNP Paribas Investment Partners

Sichere Investments für eine Welt im Wandel

Stefan Hartl, Leiter Fondsvertrieb

# Agenda

## Einführung

Parvest STEP 90 Euro / Emerging Markets Step 80

BNP Paribas Plan Target Click Fonds



# Was Kunden suchen

1. Produkte mit flexibler Exposition gegenüber dem Aktienmarkt und Partizipation an der Wertentwicklung steigender Märkte und Sicherheit in fallenden Märkten
2. Einen gewissen Grad an Kapitalschutz (Sicherheitslevel) des investierten Kapitals
3. Nutzung eines Wertsicherungsmechanismus, um in steigenden Märkten Gewinne zu sichern
4. Tägliche Verfügbarkeit des Kapitals um:
  - jederzeit investieren zu können
  - jederzeit Anteile verkaufen zu können und dennoch von den bereits abgesicherten Gewinne zu profitieren



**Dynamische Strategien mit Schutz**



# Dynamische Strategien mit Schutz

## Aktives Management steuert das Engagement in den Aktienmarkt

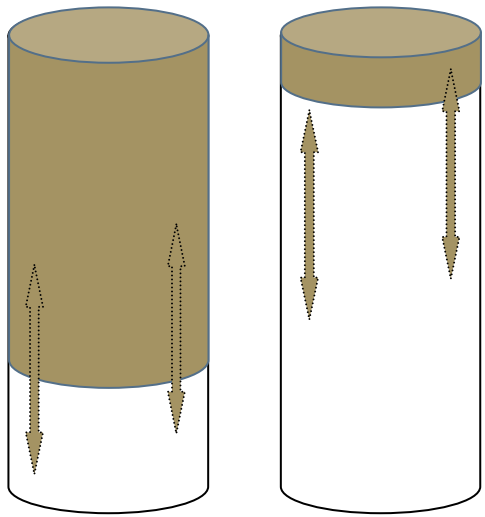
### Aktives Management

Steigender Markt

Fallender Markt

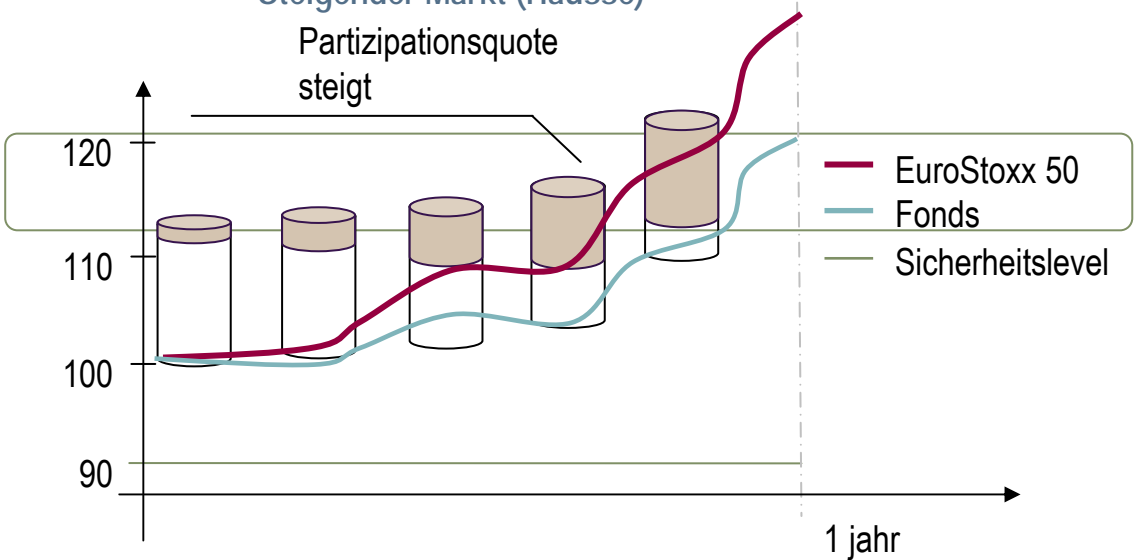
Risikoreiche Anlage

Risikoarme Anlage



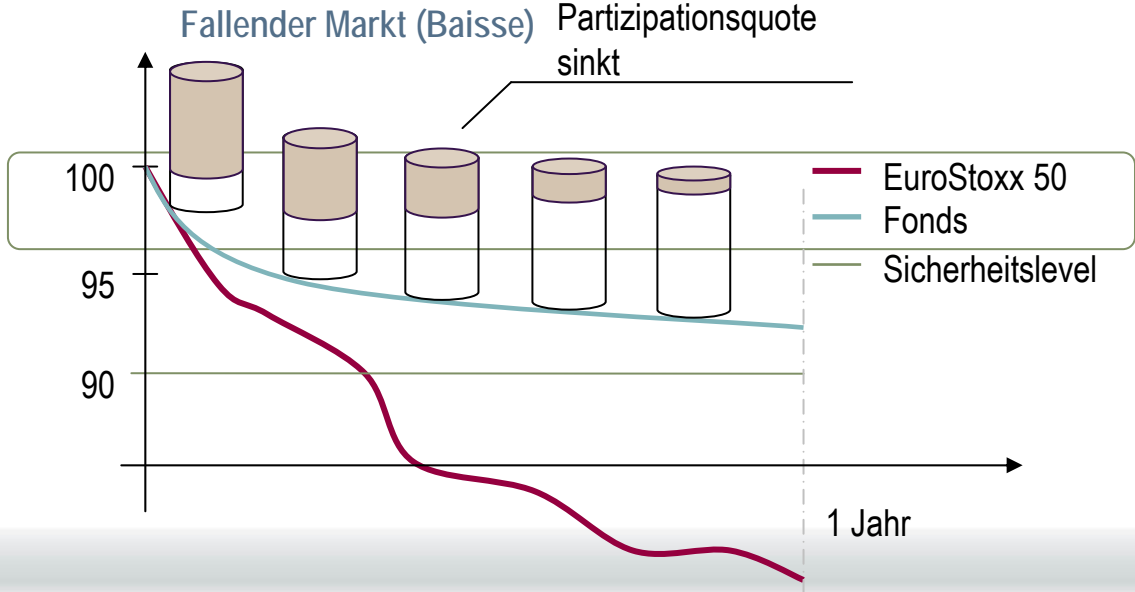
Steigender Markt (Hausse)

Partizipationsquote steigt



Fallender Markt (Baisse)

Partizipationsquote sinkt



# Dynamische Strategien mit Schutz

## Verschiedene Strategien I

### CPPI (Constant Proportion Portfolio Insurance)

Dynamische Strategie, welche das Gesamtportfolio kontinuierlich zwischen riskoreichen und risikoarmen Anlagen umschichtet.

Die Wertreduzierung, die das zugrunde liegende Portfolio abfangen kann, wird “Puffer” genannt.

Die Höhe der Allokation in riskoreiche Anlagen wird durch einen “Multiplikator” bestimmt, der von der Volatilität der riskoreichen Anlageklasse abhängt.

Die Volatilität der riskoreichen Anlageklasse wird nach einer Stresstestanalyse definiert, um möglichst viele potentielle Extremszenarien abzudecken (wenn unterschiedliche Anlageklassen den riskoreichen Anteil vertreten, werden die Korrelationen so gesetzt, dass das Risiko, das Sicherheitslevel zu unterschreiten, minimiert wird)

Die Allokation in riskoreiche Anlagen entspricht dem Produkt aus Puffer und Multiplikator.



# Dynamische Strategien mit Schutz

## Verschiedene Strategien II

### OBPI (Option Based Portfolio Insurance)

Ähnlich wie bei einem CPPI, wird ein Teil des Kapitals in risikoarme Anlagen investiert, um das investierte Kapital zum Laufzeitende abzusichern (zu 100% oder weniger).

Die Investition in risikoreiche Anlagen wird sowohl durch gelistete Optionen als auch durch nicht gelistete Optionen (OTC) und Futures getätigt.

Optionen ermöglichen den Investoren, extreme Verlustrisiken zu kontrollieren, vom Hebeleffekt zu profitieren und gleichzeitig das Cash Lock-Risiko zu minimieren.

# CPPI vs. OBPI

## Stärken und Schwächen

CPPI	OBPI
<ul style="list-style-type: none"><li>▪ Profitiert sowohl von passiven als auch von aktiven Basiswerten unterschiedlicher Assetklassen</li><li>▪ Dynamische Anpassung der Marktexposition, die ein aktives Management im Rahmen vorgegebener Einschränkungen ermöglicht</li><li>▪ Faktisch unbegrenzte Auswahl an zugrunde liegenden Basiswerten</li></ul>	<ul style="list-style-type: none"><li>▪ Hebeleffekt bei Investitionen in Optionen</li><li>▪ Vielfalt an Optionenstrategien ermöglicht eine Partizipation in verschiedenen Marktsituationen</li><li>▪ Cash Lock-Risiko wird gesenkt</li></ul>
<ul style="list-style-type: none"><li>▪ Nachteile in volatilen Märkten</li><li>▪ Cash Lock-Risiko (siehe nächsten Slide)</li></ul>	<ul style="list-style-type: none"><li>▪ Hohe Volatilität macht Optionen teuer</li><li>▪ Begrenzte Anzahl an zugrunde liegenden Basiswerten</li></ul>

# Cash Lock-Risiko

## Problem

Dynamische Handelsstrategien setzen einen stetigen Handel der Kaitalmärkte voraus. Bei einer plötzlichen Baisse der risikoreichen Anlagen, kann der NIW des CPPI so stark fallen, dass das Sicherheitslevel in Gefahr gerät. Dies würde eine Reinvestition in später steigende Märkte unmöglich machen.



Um die Kapitalgarantie abzusichern kann die Exposition in risikoreiche Anlagen auf Null fallen und dort bleiben, was im Rahmen eines langfristigen Investitionshorizonts ein Problem darstellt.

## Wie kann dieses Problem gelöst werden

Im Gegensatz zu Direktinvestitionen (CPPI) können Optionen auch dann im Portfolio bleiben, wenn der Markt in kurzer Zeit dramatisch fallen sollte. Sollte die Markterholung vor Optionsverfall stattfinden, gewinnen diese Optionen wieder an Wert und tragen zu einer positiven Performance bei – dies senkt das Cash Lock-Risiko massgeblich\*.

Mit einer regelmässigen Zurücksetzung (Reset) des Sicherheitslevels (z.B. jährlich) sind erneute Investitionen bei Markterholung möglich.







**BNP PARIBAS**  
INVESTMENT PARTNERS

Für professionelle Investoren


# Parvest STEP 90 Euro

Aktienrendite – mit Sicherheit

# Was möchte der Anleger?

Hohe Rendite und gleichzeitig Sicherheit

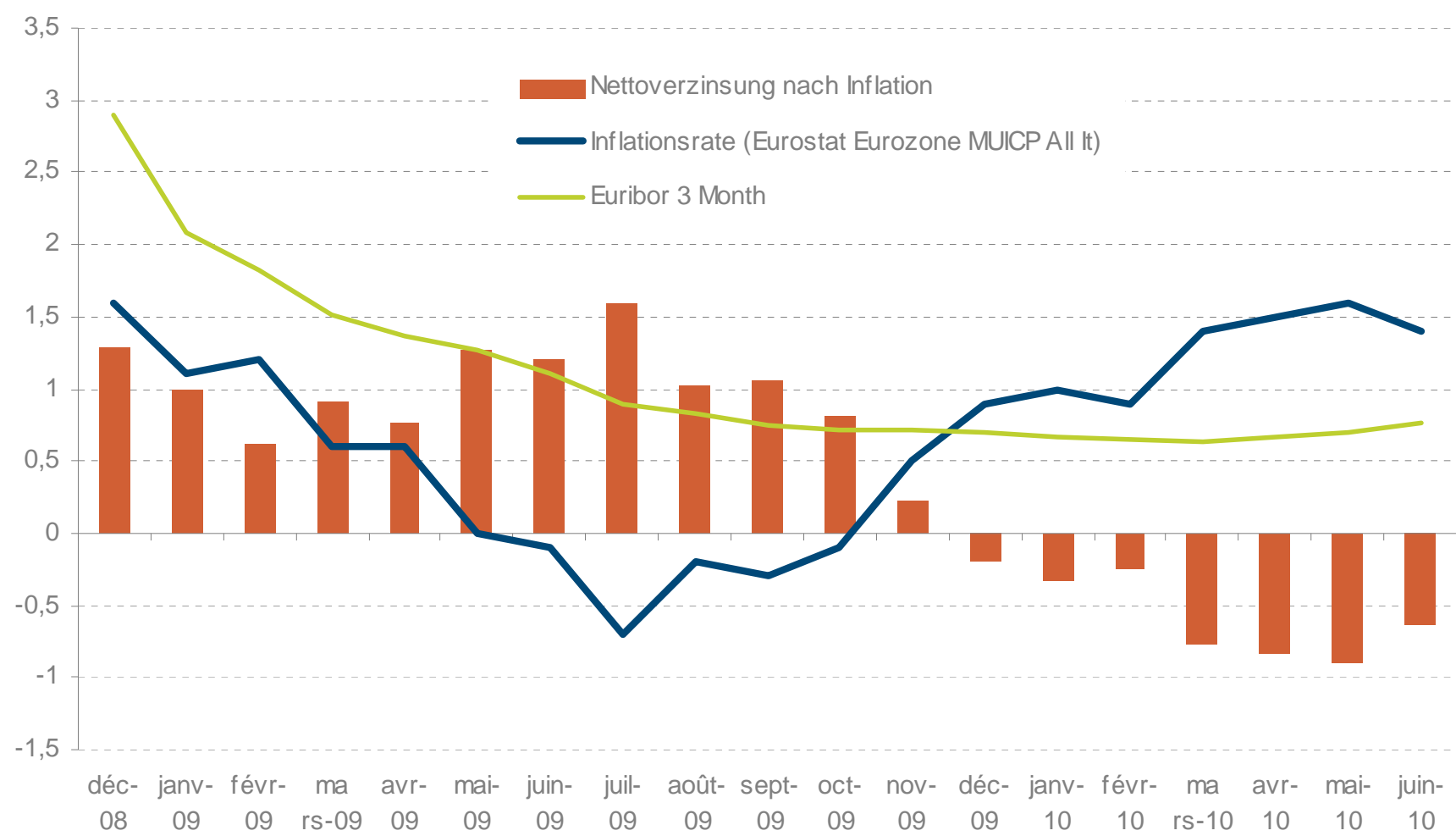
Rendite



Sicherheit

# Sicherheit um jeden Preis?

## Kurzfristige Geldanlagen bringen reale Verluste



# Was wünscht sich der Anleger?

Renditechancen

Transparenz über mögliche  
Gewinne und Verluste

Kapitalschutz



# Parvest Step 90 Euro

Erfüllt die Anforderungen des Kunden

Renditechancen



Partizipation am Aktienmarkt  
mit aktivem Management

Transparenz über mögliche  
Gewinne und Verluste



Absicherung 90% auf  
Jahresbasis

Kapitalschutz

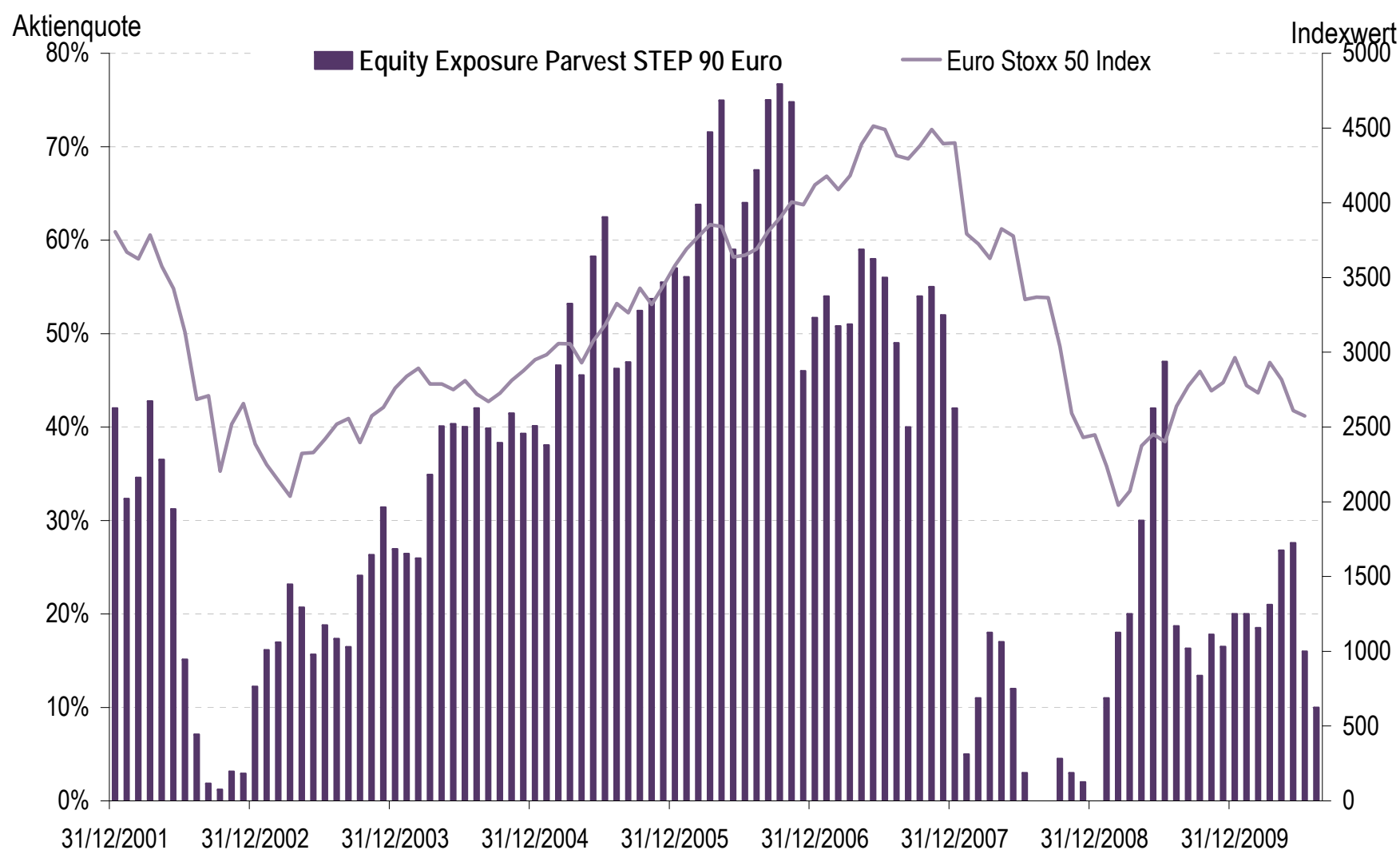


Harte Bankgarantie



# Wie hoch ist das Engagement im Aktienmarkt?

Ziel: 50-70% Partizipation



Quelle: Bloomberg & BNPP AM SIGMA von 31/12/01 bis 30/06/10

# Welchen Mehrwert bietet das aktive Management?

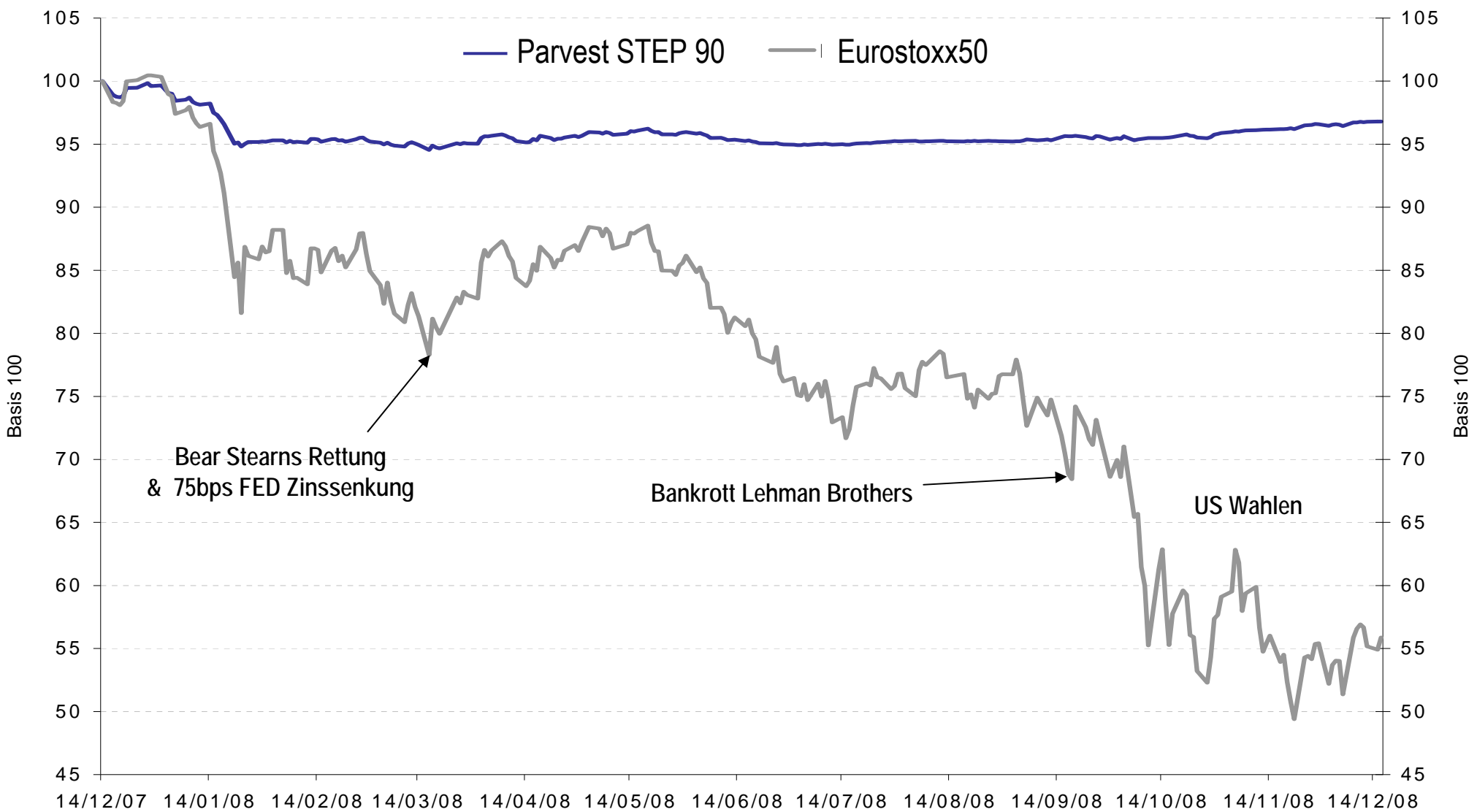
Schnelle Anpassung in allen Marktphasen

Zeitraum	16/12/05 to 15/12/06	15/12/06 to 14/12/07	14/12/07 to 16/12/08	16/12/08 to 16/12/09	16/12/09 to 31/05/10
Fonds- performanc e	10.59 %	3.27 %	-3.20 %	14.51 %	-2.70 %
Benchmark- performanc e	16.42 %	5.89 %	-44.12 %	19.43 %	-10.81 %
Partizipatio n	64.49 %	55.47 %	7.25 %	74.69 %	24.96 %



# Wie hat sich der Fonds in der Finanzkrise bewährt?

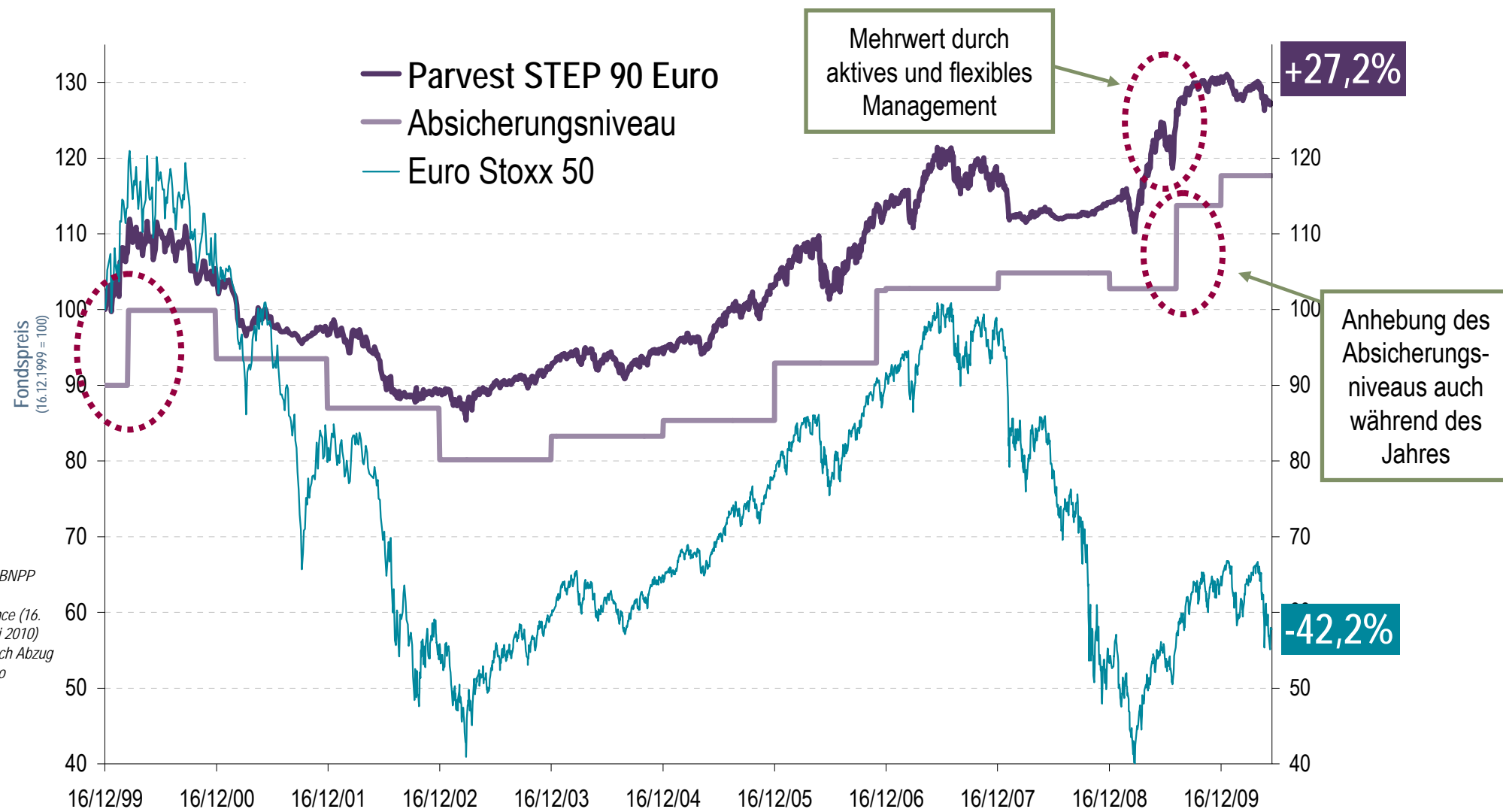
## Kapitalschutz durch deutlich reduziertes Aktienmarktengagement





# Wie hat sich der Fonds seit Auflage entwickelt?

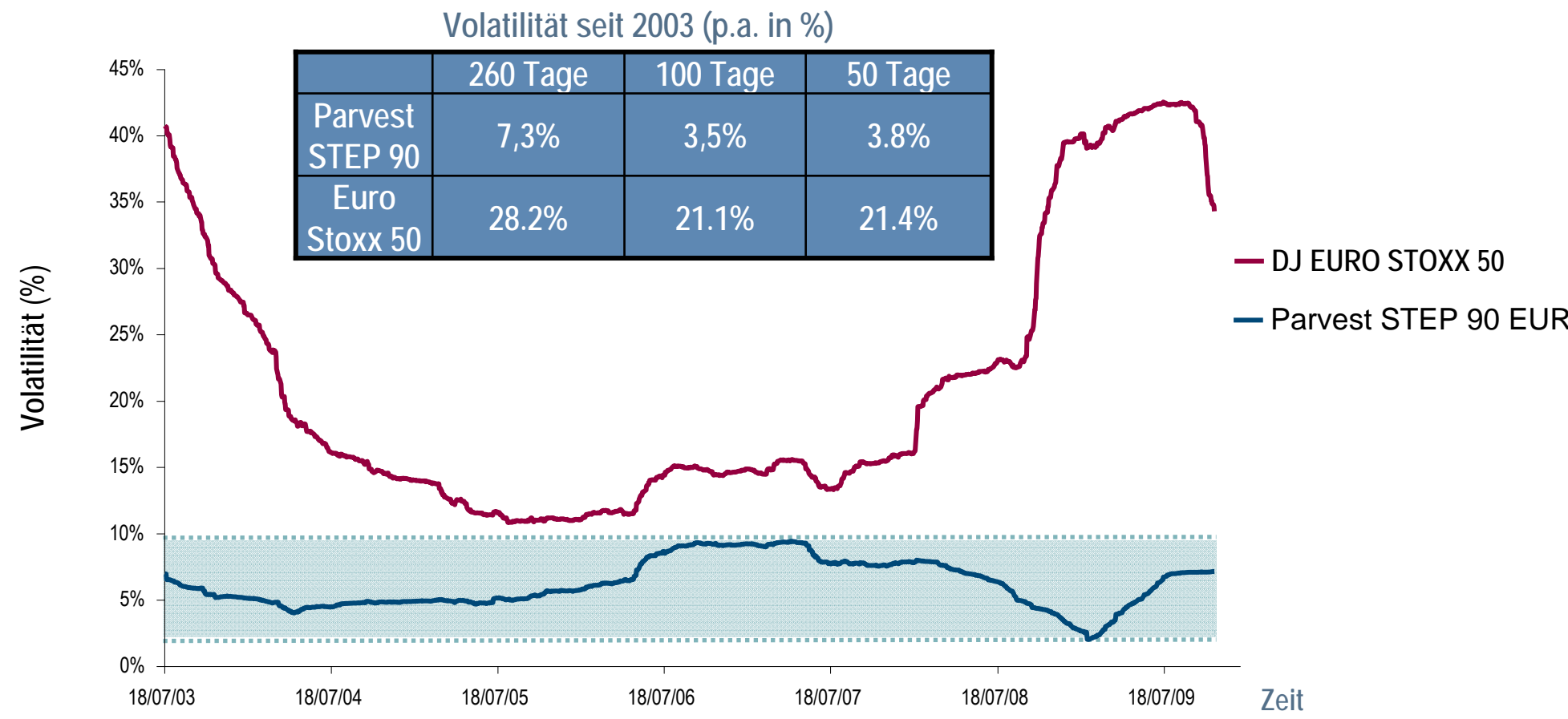
Klare Vorteile in Bärenmärkten, hohe Partizipation in Bullenmärkten



Quelle: Bloomberg & BNPP  
AM SIGMA  
Kumulierte Performance (16.  
Dez. 1999 bis 31. Mai 2010)  
Klassische Anteile nach Abzug  
von Gebühren, in Euro

# Wie hoch ist die Volatilität?

Geringere Schwankungen als der Markt



Quelle: Bloomberg & BNPP AM SIGMA  
Kumulierte Performance (18. Jul. 2003 bis 31. Dez. 2009)  
Klassische Anteile nach Abzug von Gebühren, in Euro

# Harte Bankgarantie durch BNP Paribas

Laut Standard & Poor's ist BNP Paribas eine der sichersten Banken der Welt



# Parvest Step 90 Euro

Erfüllt die Anforderungen des Kunden

Renditechancen



Partizipation am Aktienmarkt  
mit aktivem Management



Transparenz über mögliche  
Gewinne und Verluste



Absicherung 90% auf  
Jahresbasis



Kapitalschutz




Harte Bankgarantie



Parvest Step 90 Euro für Ihren Vertriebs-erfolg. Mit Sicherheit.




www.bnpparibas-ip.de

**BNP PARIBAS**  
INVESTMENT PARTNERS

Suche

Zugang zu unseren Fonds  
Wählen Sie aus

ÜBER UNS | UNSERE EXPERTISE | UNSER PRODUKTANGEBOT | MEINE FONDS | MÄRKTE & STRATEGIE

[Deutschland](#)  Home

# Parvest STEP 90 Euro

Entdecken Sie unsere Stars!  
Fonds des Monats  
Corporate video (English)  
**Parvest STEP 90 Euro**  
13. Jahrestagung Portfoliomanagement

**FLASH - Anlagestrategie**  
European Stress Tests  
FLASH - BNPP AM Investment strategy  
Sovereign crisis and european plan  
FLASH - BNPP AM Investment strategy  
What is the Fed's likely timetable following the discount rate hike?  
FLASH - BNPP AM Investment strategy

NIW

Performance

Dokumente

Letzte Dividenden

BNPP IP Lux. Fonds


Jährliche Performance der Geldmarktfonds


Fondssuche


Europäische Richtlinie MIFID

**Produkt-News**  
06.08.2010 : BNP Paribas L1 Bond World Emerging Local named July's top performer  
BNP Paribas L1 Bond World Emerging Local was the top performing bond fund in July, according data from fund research firm Lipper quoted by news agency Reuters. It benefited from the long duration positions that it had been holding for some time and which it had decided to increase last month, particularly in Latin America...  
06.08.2010 : Standard & Poor's upgrades BNP Paribas L1 Bond Asia ex-Japan fund  
Standard and Poor's has upgraded its rating of BNPP L1 Bond Asia ex-Japan on the back of its consistent outperformance, its longer-term track record and the recent strengthening of the team. The rating was raised from A / V5 to A / V4...  
01.08.2010 : Namensänderung des Fortis L Fund SICAV  
[\[Alle News/ Aktualitäten\]](#)

**Märkte & Strategie**

**Links**  
>> Strukturierte Produktlösungen  
>> Target Click  
>> Green Tigers

**Nachhaltige investmentlösungen**  
>> Anlagephilosophie

**William's World**



# Parvest STEP 90 Euro

## Daten und Fakten

ISIN / WKN	LU0154361405 / 778865
Auflegung	16. Dezember 1999
Rechtsform	Teilfonds von Parvest, einem Luxemburger UCITS III Umbrella-Fonds
Fondswährung	Euro
Fondsvolumen	333.038 .729 Euro
Stichtag	16. Dezember (jährliche Neuberechnung des Absicherungs niveaus)
Aktuelles Absicherungs niveau	1.137,37 Euro
Fondspreis	1.308,35 Euro
Anlageuniversum	Euro Stoxx 50 (NR)
Wertsicherungsmechanismus	Anhebung der Sicherungs niveaus, wenn der NAV um 10% gegenüber dem Referenzwert (aktuelles Absicherungs niveau) steigt
Managementstil	aktiv
Fondspreisberechnung	täglich (T+1)
Orderannahmeschluss	täglich um 15 Uhr (Luxemburger Zeit)
Orderausführung	zum Kurs des nächsten Handelstages (T=Tag der Fondspreisberechnung)
Ausgabeaufschlag	max. 5%, zahlbar an den Intermediär
Rücknahmegebühr	keine, außer bei sehr großen Volumina (max. 1%)
Managementgebühren	1,35% p.a.
Mindestanlagesumme	ein Anteil

# Agenda

Einführung

Parvest STEP 90 Euro / Emerging Markets Step 80

BNP Paribas Plan Target Click Fonds





**BNP PARIBAS**  
INVESTMENT PARTNERS

*Zulassung als PARVEST Fonds mit neuem PARVEST Prospekt  
vermutlich ab Oktober 2010*

# Parworld Emerging STEP 80 (Euro)

Mit Schutz von dem Wachstum der Schwellenländer  
profitieren



Innovation prize 2009



AMS Innovation prize 2008



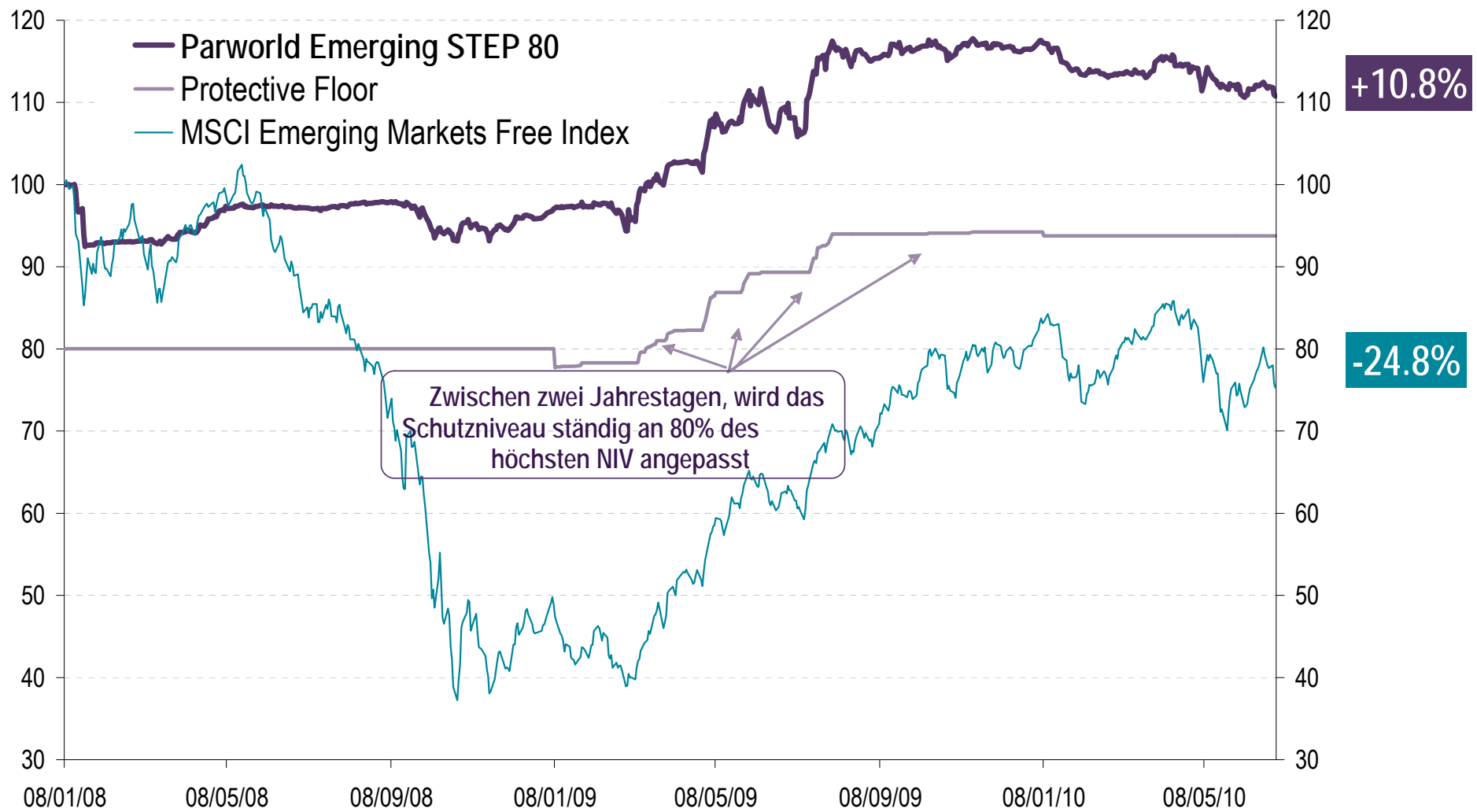
# Parworld Emerging STEP 80 (Euro)

## Ein einfaches Konzept

- Ein Aktienfonds mit einer flexiblen Allokation in den MSCI Emerging Markets Free Index
- Ein konstanter Schutz in Höhe von 80% des investierten Kapitals
- Ein ständiger Wertsicherungsmechanismus zur **Sicherung** von Preissteigerungen in steigenden Aktienmärkten
- Tägliche Handelbarkeit ohne Rücknahmegebühren



# Entwicklung des Parworld Emerging Step 80 (Euro) – seit Auflage EM Fonds mit Absicherung – eine richtige Innovation



## Parworld Emerging Step 80 (Euro) - Auf einen Blick

- Ein Aktienfonds mit 80%-igem und konstantem Kapitalschutz über eine jeweilige Periode von einem Jahr
- Aktives, nicht ausschließlich systematisches und flexibles Exposure zum Aktienmarkt
- Ein Track Record, welcher den realen Mehrwert zeigt
- Tägliche Handelbarkeit ohne Rücknahmegebühren



Ein leistungsfähiges Produkt in jedem Marktumfeld.  
Anleger können damit von der Dynamik der Schwellenländer profitieren, ohne das volle Risiko tragen zu müssen.



# Parworld Emerging Step 80 (Euro)

## Daten und Fakten (Stand 30. Juni 2010)

ISIN / WKN	LU0336981518 / PARWEMSLX
Auflegung	08/01/2008
Rechtsform	Teilfonds von Parworld, einem Luxemburger UCITS III Umbrella-Fonds
Fondswährung	Euro
Fondsvolumen	€81 147 816 (im Vergleich 30. Juni 2009: +14 Mio €)
Stichtag	8. Januar (jährliche Neuberechnung des Absicherungsniveaus)
Aktuelles Absicherungsniveau	€93,75
Fondspreis	€110.77
Anlageuniversum	MSCI Emerging Markets Free Index
Wertsicherungsmechanismus	Konstante Anhebung der Sicherungsniveaus auf 80% des höchsten NIVs
Managementstil	aktiv
Fondspreisberechnung	täglich (T+1)
Orderannahmeschluss	täglich um 15 Uhr (Luxemburger Zeit)
Orderausführung	zum Kurs des nächsten Handelstages (T=Tag der Fondspreisberechnung)
Ausgabeaufschlag	max. 5%, zahlbar an den Intermediär
Rücknahmegebühr	keine, außer bei sehr großen Volumina (max. 1%)
Managementgebühren	1,50% p.a.
Mindestanlagesumme	ein Anteil

Zulassung als PARVEST Fonds  
mit neuem PARVEST Prospekt  
vermutlich ab Oktober 2010



# Agenda

Einführung

Parvest STEP 90 Euro / Emerging Markets Step 80

BNP Paribas Plan Target Click Fonds



# Auf was spart man im Leben?

Auto 2015



Haus 2030



Zusatz-Rente 2040



Startkapital Kinder 2020



Bildung Kinder 2035



# Was wünscht sich der Anleger?

Sicherheit

Rendite

Flexibilität



# BNP Paribas Plan Target Click Fonds

Erfüllen die Anforderungen des Kunden

Sicherheit



100% Garantie auf Kapital  
und erzielte Gewinne zum  
Laufzeitende

Rendite



Chancen globaler  
Aktienmärkte

Flexibilität



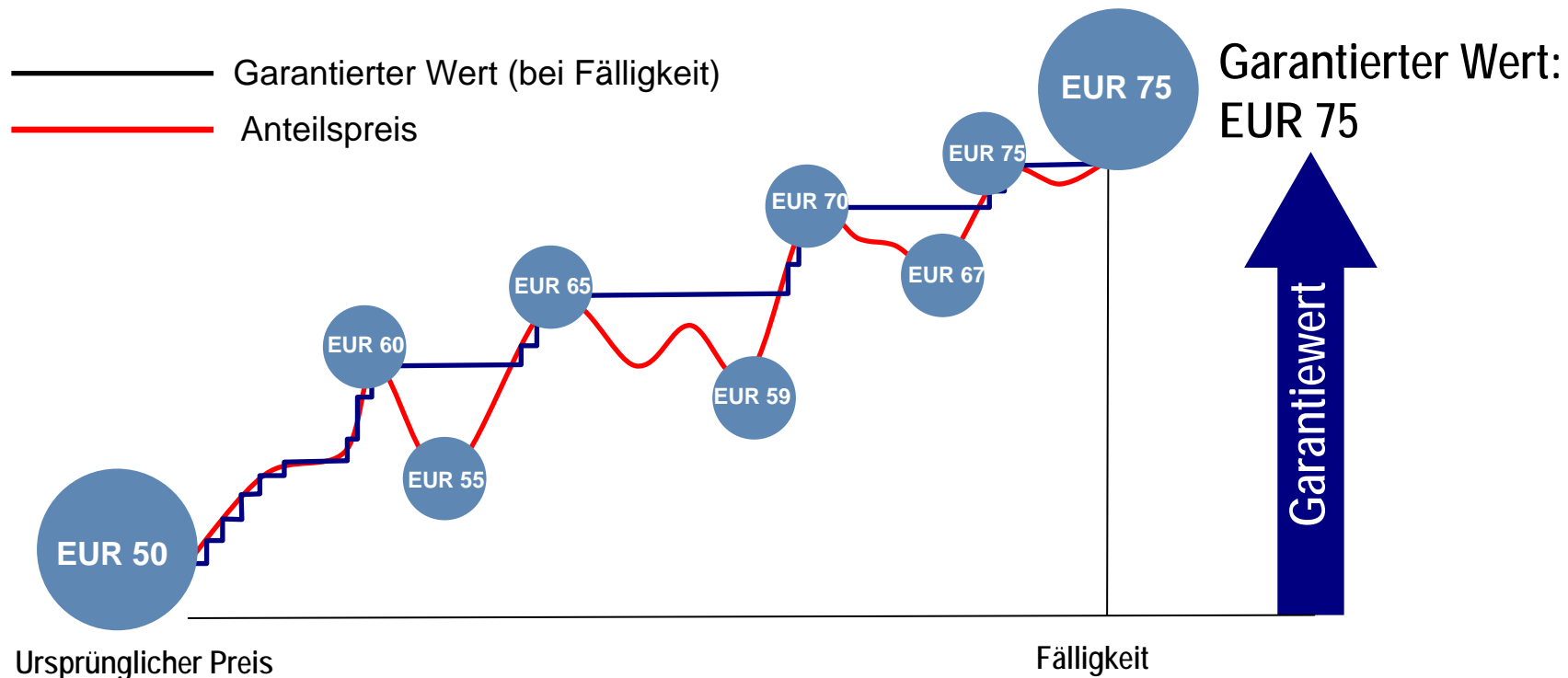
Individuelle Auswahl an  
Fälligkeiten





# Sicherheit: So funktioniert's

- ✓ Tägliche Höchststandsicherung
- ✓ Der höchste jemals erreichte Wert des Fonds wird zum Laufzeitende ausgezahlt

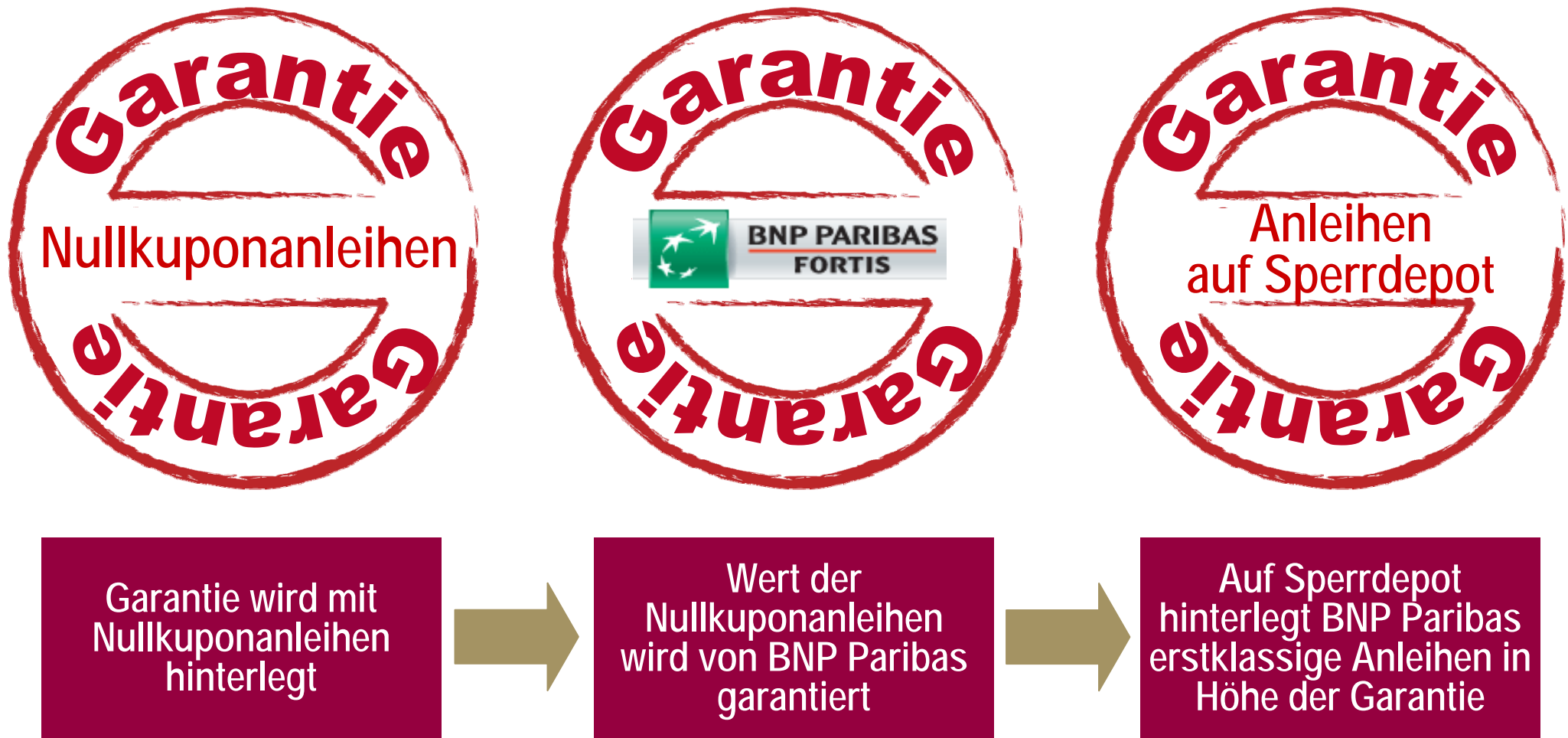


Quelle: BNP Paribas IP. Die Graphik dient nur zur beispielhaften Darstellung der Wertentwicklung und stellt keinen tatsächlichen Verlauf dar.

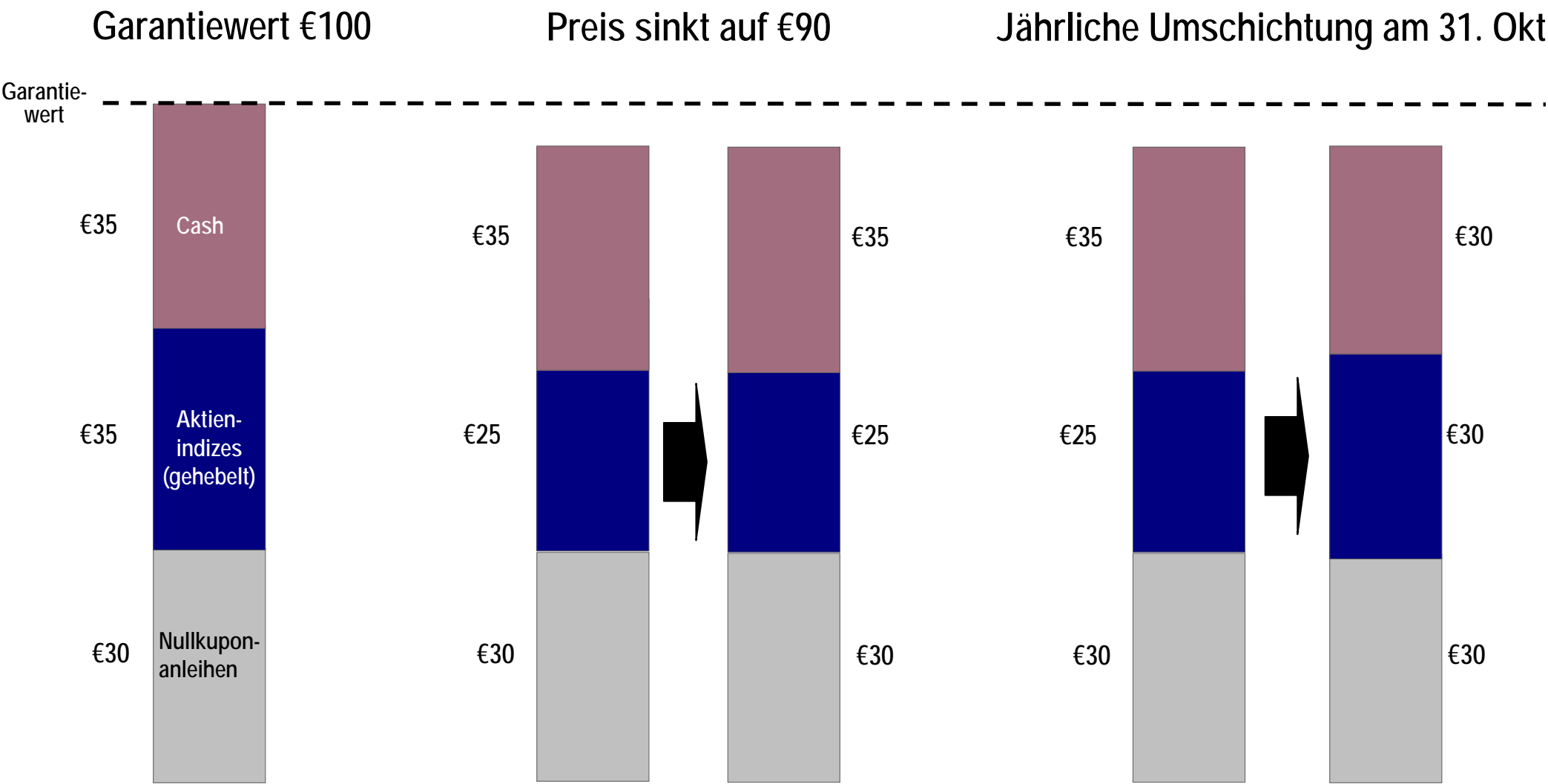


# Dreifache Garantie

Nullkupon Anleihen, Bankgarantie, Anleihen auf Sperrdepot



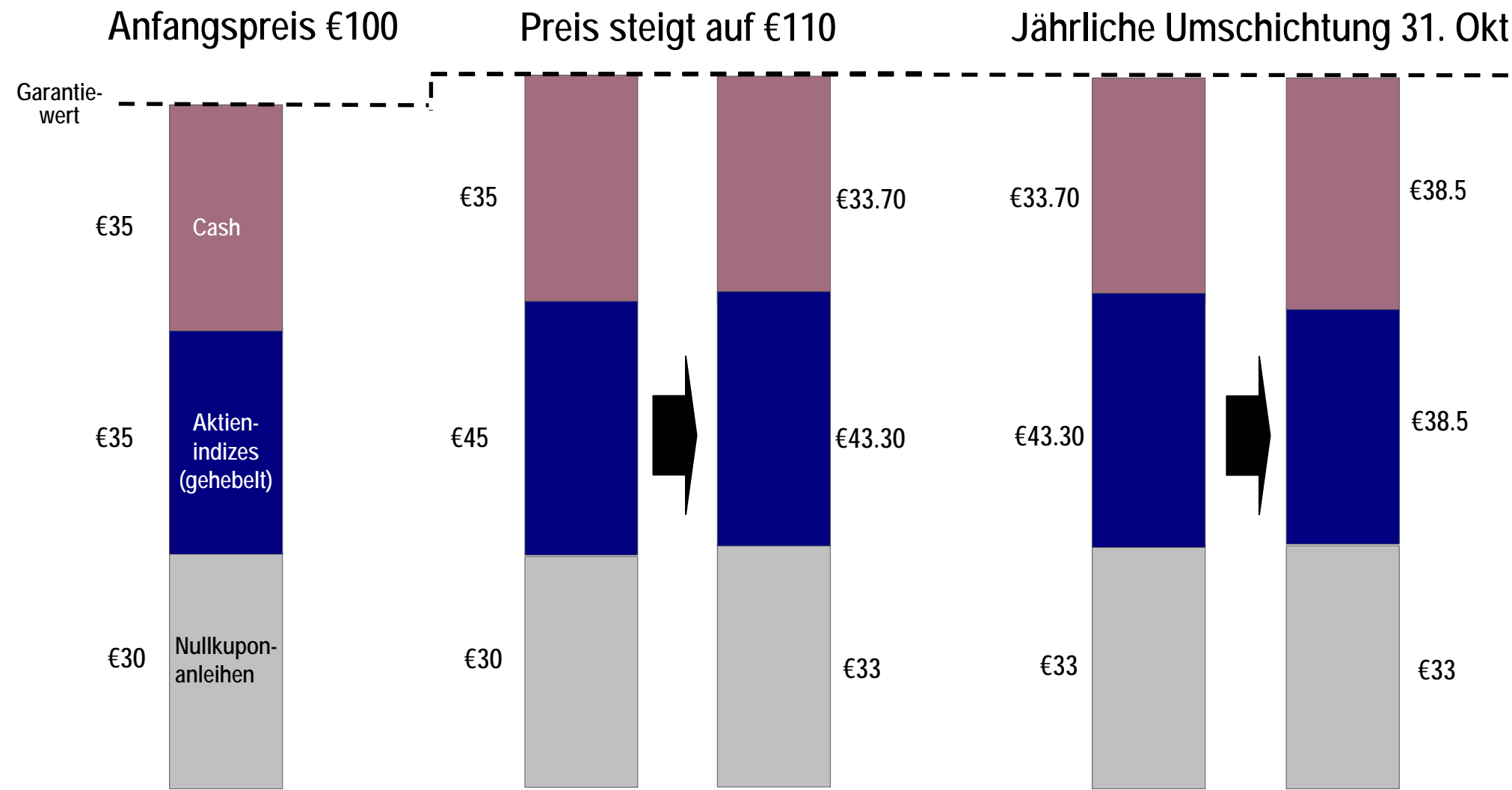
# Sicherheit: Beispiel für Umschichtung bei sinkendem Fondspreis



Quelle: BNP Paribas IP. Dieses Beispiel dient nur zu Anschauungszwecken und bildet kein tatsächliches Fondsvermögen ab.  
Sie dienen nicht als Grundlage für irgendeine Anlageentscheidung. Vor einer Anlageentscheidung ist unbedingt der Verkaufsprospekt zu lesen.

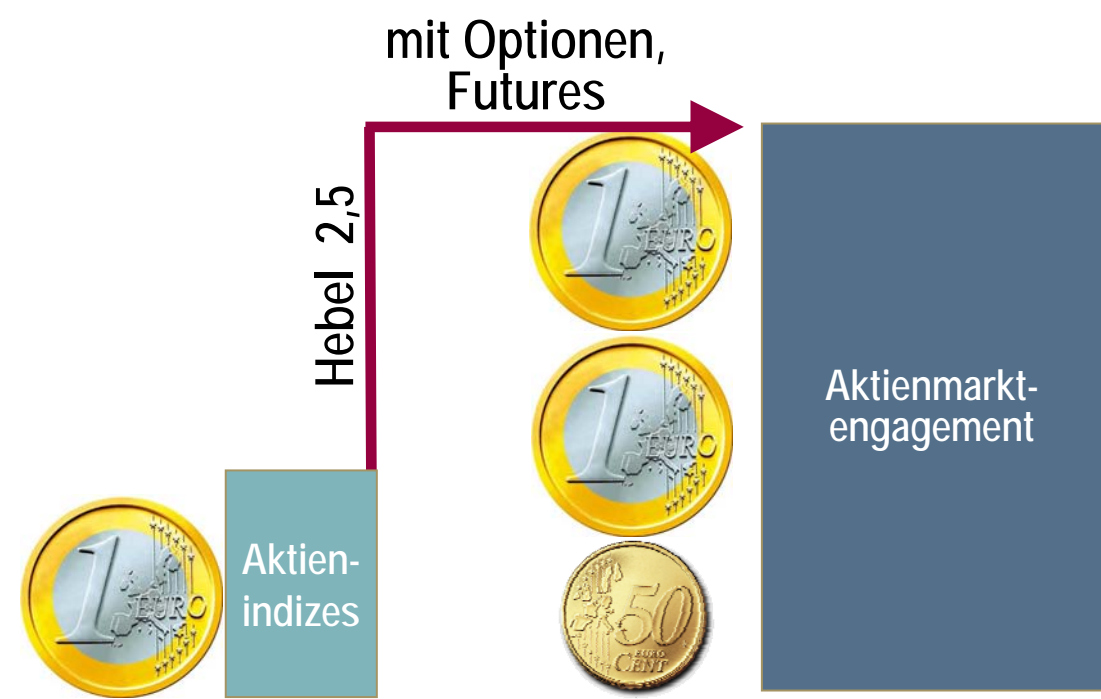


# Sicherheit: Beispiel für Umschichtung bei steigendem Fondspreis



Quelle: BNP Paribas IP. Dieses Beispiel dient nur zu Anschauungszwecken und bildet kein tatsächliches Fondsvermögen ab. Sie dienen nicht als Grundlage für irgendeine Anlageentscheidung. Vor einer Anlageentscheidung ist unbedingt der Verkaufsprospekt zu lesen.

# Rendite: Das Gewinnpotenzial gehebelter Aktien

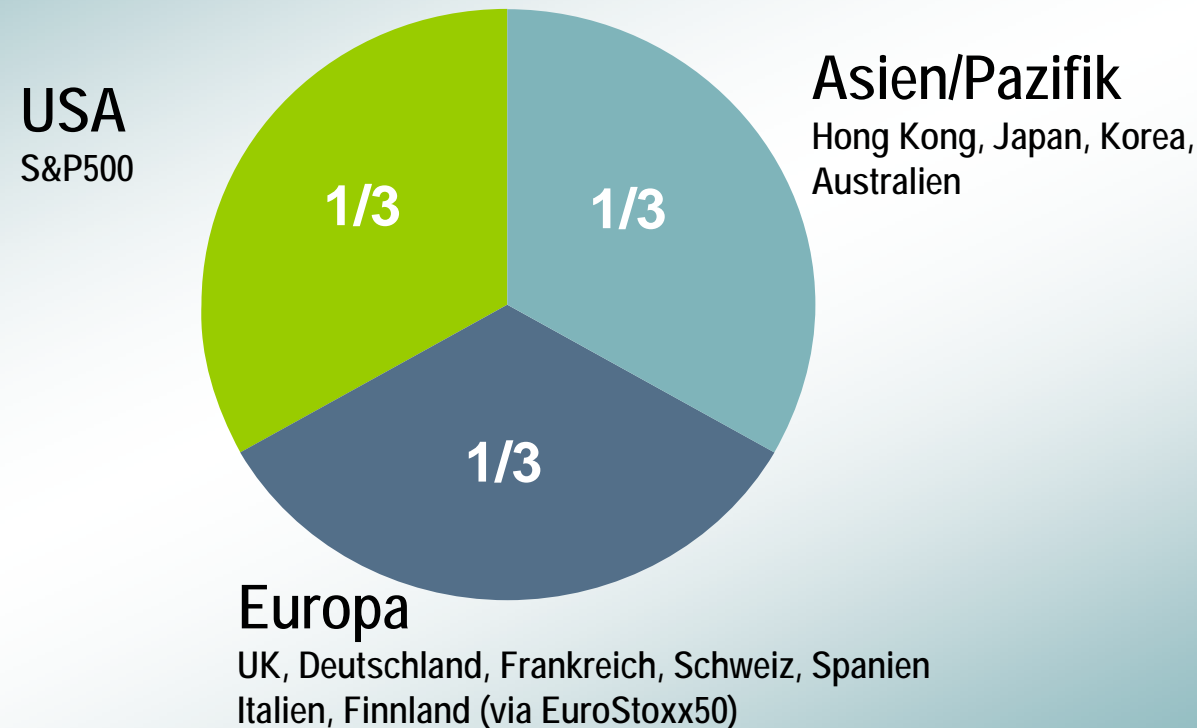


Target Click Fonds	Garantie-komponente	Kasse	Aktien-indizes	Tatsächliches Aktienmarkt-engagement
TCF 2010	99.8%	0.2%	0.0%	0.0%
TCF 2015	90.2%	5.2%	4.7%	11.7%
TCF 2020	75.5%	12.9%	11.6%	29.0%
TCF 2025	64.7%	18.2%	17.1%	42.7%
TCF 2030	57.3%	21.9%	20.8%	52.0%
TCF 2035	50.7%	25.2%	24.2%	60.5%
TCF 2040	46.5%	27.4%	26.1%	65.3%

Quelle: BNP Paribas IP. Dieses Beispiel dient nur zu Anschauungszwecken und bildet kein tatsächliches Fondsvermögen ab. Sie dienen nicht als Grundlage für irgendeine Anlageentscheidung. Vor einer Anlageentscheidung ist unbedingt der Verkaufsprospekt zu lesen.

# Rendite: Die Chancen der globalen Aktienmärkte

## Globale Aufteilung des Aktieninvestments in Indizes



Bitte beachten Sie: Dieses Beispiel dient nur zu Anschauungszwecken und bildet kein tatsächliches Fondsvermögen ab



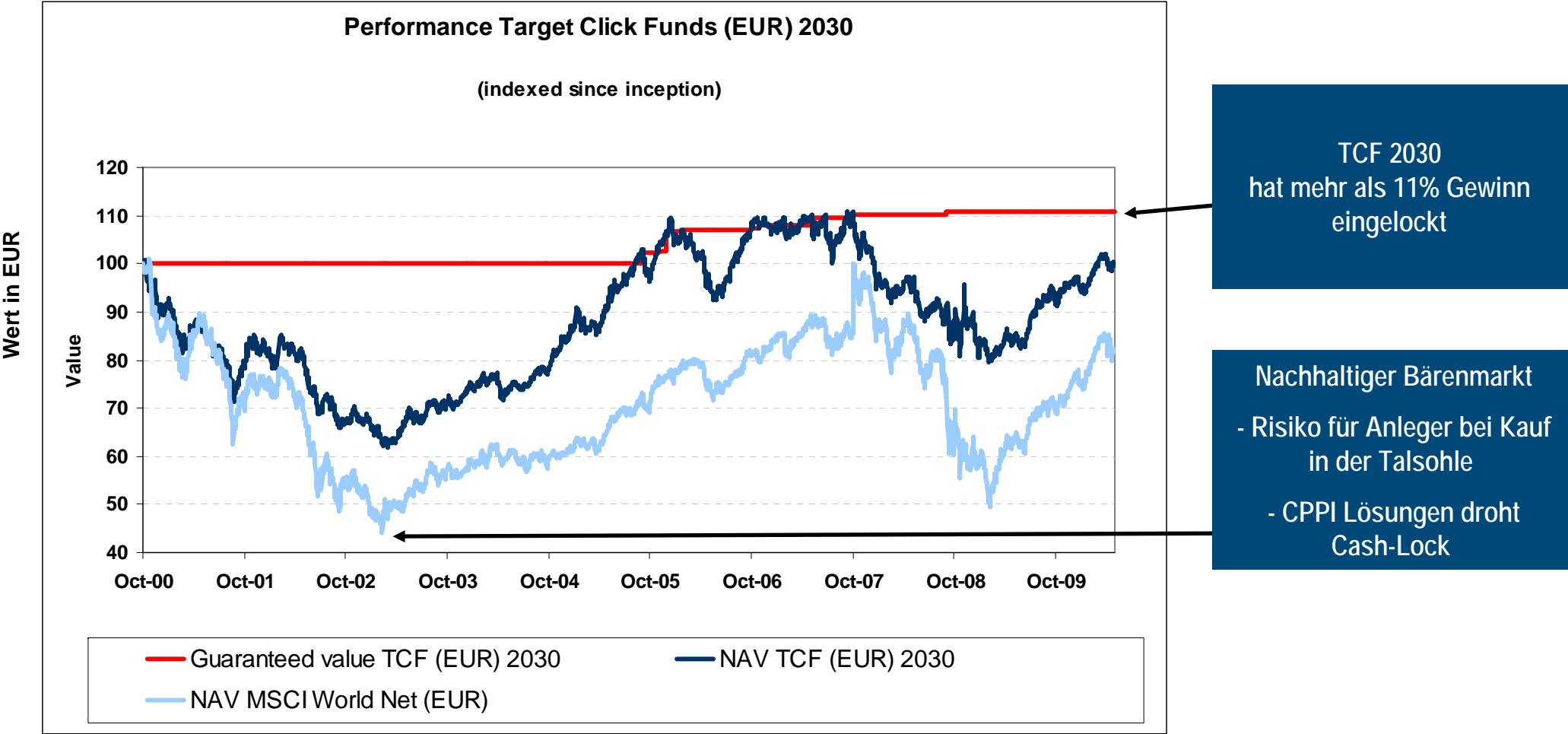
# Rendite: Wie haben sich die Target Click Fonds entwickelt?

Target Click Fonds	1 Jahr	3 Jahre (p.a.)	5 Jahre (p.a.)
TCF 2010	<i>2.34%</i>	<i>3.08%</i>	<i>2.82%</i>
TCF 2015	<i>11.10%</i>	<i>4.44%</i>	<i>4.12%</i>
TCF 2020	<i>15.35%</i>	<i>2.95%</i>	<i>3.90%</i>
TCF 2025	<i>16.70%</i>	<i>0.51%</i>	<i>2.96%</i>
TCF 2030	<i>18.10%</i>	<i>-1.45%</i>	<i>2.28%</i>
TCF 2035	<i>19.58%</i>	<i>-2.01%</i>	<i>2.16%</i>
TCF 2040	<i>21.05%</i>	<i>-2.79%</i>	<i>2.41%</i>

*Quelle: BNPP-IP Stand: Ende Juni 2010. Der Wert Ihrer Investitionen kann schwanken. Die Wertentwicklung der Vergangenheit ist keine Garantie für die Wertentwicklung in der Zukunft. Der Zeitraum seit Auflegung bis Januar 2006 spiegelt die Wertentwicklung des ABN AMRO Target Click Fonds ohne UCITS 3 Status wider. Die Wertentwicklung ab February 2006 reflektiert die Wertentwicklung der Fonds mit UCITS 3 Status. Wertentwicklung für alle Fälligkeiten brutto über einen Horizont von 1, 3 und 5 Jahren.*



# Wertentwicklung und Garantiewert des Target Click Fund 2030



Quelle: BNP Paribas IP, indiziert, in Euro, seit Auflage 31.10.2000  
Stand: 30.06.2010





# Flexibilität: Große Auswahl an Fälligkeiten



# BNP Paribas Plan Target Click Fonds

Erfüllen die Anforderungen des Kunden

Sicherheit



100% Garantie auf Kapital  
und erzielte Gewinne zum  
Laufzeitende



Rendite



Chancen globaler  
Aktienmärkte



Flexibilität




Individuelle Auswahl an  
Fälligkeiten



Target Click Fonds für Ihren Vertriebs-erfolg. Mit Sicherheit.



[www.targetclickfunds.de](http://www.targetclickfunds.de)



**BNP PARIBAS**  
INVESTMENT PARTNERS

[www.bnpparibas-ip.com](http://www.bnpparibas-ip.com)

STARTSEITE

SO FUNKTIONIERT'S

IHRE VORTEILE

FALLSTUDIEN


DATEN & FAKTEN

DOWNLOADS

KONTAKT

**BNP Paribas Plan Target Click Funds: Sparen Sie sicher, einfach und bequem auf Ihr Traumziel**

**So funktioniert's**  
  
So funktionieren BNP Paribas Plan Target Click Funds.  
[»» Informieren Sie sich jetzt!](#)

**Fallstudie**  



Felicitas Maron (43)  
Ziel: Australien-Reise

**Fallstudie**  


Marcus Wagner (32)  
Ziel: Eigenheim

**Download-Center**  
  
Hier finden Sie Informationen zu den BNP Paribas Plan Target Click Funds.  
[»» Zu den Downloads](#)

**Daten & Fakten**  
  
Hier finden Sie alle wichtigen Angaben zu den BNP Paribas Plan Target Click Funds.  
[»» Daten & Fakten](#)

**Aktuelles TELOS Rating**  


**Target Click Fonds Investmentrechner**  
[ZUR BERECHNUNG](#)

**Fondspreise**  
  
Hier finden Sie börsentäglich die aktuellen Preise aller BNP Paribas Plan Target Click Funds.  
[» Aktuelle Preisliste herunterladen](#)

**Broschüre**  
  
Bestellen Sie unsere ausführliche Broschüre zu den Target Click Funds!  
[» Infobroschüre Target Click Funds](#)

Hinweise zum Datenschutz

MiFID

Impressum



# Fondsprofil

## ● BNP Paribas PlanTarget Click Funds

- Struktur
- Rechtsform
- Sitz
- Notiert an
- Fälligkeitsdatum
- Offen für Zeichnungen und Verkäufe
- Preisveröffentlichungen
- Jährliche Verwaltungsgebühr
- Servicegebühr
- Zulassungsgebühr (nach Lux. Recht)

SICAV

UCITS III

Luxemburg

Börse Luxemburg

Jeweils 31. Oktober eines Jahres

Täglich

[www.bnpparibas-ip.com](http://www.bnpparibas-ip.com)

Fonds mit einer Restlaufzeit von

- bis zu 3 Jahren: 1,00 %

- 4 bis 14 Jahren: 1,25 %

- mindestens 14 Jahren: 1,50 %

0,20 Prozent p.a.

0,05 Prozent p.a.



# Sie haben Fragen? Sprechen Sie uns an!



**Stefan Hartl**  
Leiter Fondsvertrieb  
Tel: 069 707998 47  
E-Mail:  
[stefan.hartl@bnpparibas.com](mailto:stefan.hartl@bnpparibas.com)



**Bozidar Kristic**  
Director  
Tel: 069 707998 39  
E-Mail:  
[bozidar.kristic@bnpparibas.com](mailto:bozidar.kristic@bnpparibas.com)



**Jakob Wiggert**  
Director  
Tel: 069 707998 52  
E-Mail:  
[jakob.wiggert@bnpparibas.com](mailto:jakob.wiggert@bnpparibas.com)



**Michael Ruppenthal**  
Director  
Tel: 069 707998 32  
E-Mail:  
[michael.ruppenthal@bnpparibas.com](mailto:michael.ruppenthal@bnpparibas.com)



**BNP Paribas Investment Partners**  
Ulmenstraße 23-25  
60325 Frankfurt am Main  
Tel. + 49 8000 367847  
Fax +49 (0) 69 707 998-30  
[www.bnpparibas-ip.de](http://www.bnpparibas-ip.de)  
[vertrieb@bnpparibas-ip.com](mailto:vertrieb@bnpparibas-ip.com)



# Fragen?





# Disclaimer

Dieses Werbematerial im Sinne des § 31 Abs. 2 WpHG wurde von BNP Paribas Asset Management\*, ein Unternehmen der BNP Paribas Investment Partners (BNPP IP)\*\* Gesellschaften, erstellt und herausgegeben. Dieses Werbematerial dient ausschließlich zu Informationszwecken und stellt kein Angebot zum Kauf noch eine Empfehlung zum Verkauf dar noch soll sie die Grundlage für oder eine Entscheidungshilfe sein im Zusammenhang mit Vertragsschlüssen oder der Eingehung anderweitiger Verbindlichkeiten; keinerlei Anlageberatung dar.

In diesem Werbematerial wird auf bestimmte, im Lande ihrer Auflegung zugelassene und regulierte Finanzinstrumente Bezug genommen.

Es wurden in keinen anderen Ländern als in denen, die sich aus dem jeweils jüngsten Verkaufsprospekt, den Verkaufsunterlagen oder anderweitigem Informationsmaterial, je nachdem welches davon für das jeweilige Finanzinstrument einschlägig ist, ergeben, Maßnahmen ergriffen, das öffentliche Angebot des jeweiligen Finanzinstruments zuzulassen, sofern dies erforderlich wäre, was insbesondere hinsichtlich in den Vereinigten Staaten von Amerika hinsichtlich US-Bürgern (gemäß Definition der „Regulation S of the United States Securities Act of 1933“) zutrifft.

Vor einer Investition in einem Land, in dem die betreffenden Finanzinstrumente registriert sind, sollten Investoren überprüfen, ob es in Bezug auf die Zeichnung, den Erwerb, den Besitz oder den Verkauf der Finanzinstrumente rechtliche Beschränkungen gibt.

Investoren, die einen Erwerb von Finanzinstrumenten erwägen, sollten sorgfältig den jüngsten Verkaufsprospekt, Verkaufsunterlagen oder anderweitiges Informationsmaterial lesen und die letzten verfügbaren Halbjahres- oder Jahresberichte lesen. Verkaufsprospekt, Verkaufsunterlagen oder anderweitiges Informationsmaterial sind bei der örtlichen BNP Paribas Investment Partners Vertretung oder der Einheit, die das jeweilige Finanzinstrument vertreibt, erhältlich.

Die Meinungsäußerungen in diesem Werbematerial sind diejenigen von BNP Paribas Asset Management S.A.S., zum angegebenen Zeitpunkt und können ohne Ankündigung geändert werden. BNP Paribas Asset Management S.A.S. ist nicht verpflichtet, die in diesem Werbematerial kund getanen Ansichten abzuändern oder zu aktualisieren.

Investoren sollten hinsichtlich rechtlicher, bilanztechnischer und steuerlicher Beratung ihre eigenen Rechts- und Steuerberater konsultieren, um eine unabhängige, abschließende Analyse der Geeignetheit des Finanzinstruments und der Konsequenzen eines Investments durchzuführen, bevor sie investieren, sofern zulässig. Bitte berücksichtigen Sie, dass verschiedene Investments, sofern in diesem Werbematerial enthalten, mit verschiedenen Risikoprofilen einhergehen und es keine Zusicherung geben kann, dass eine individuelle Anlage geeignet, angemessen oder gewinnbringend für das Vermögen eines Kunden oder eines Interessenten ist.

Angesichts der wirtschaftlichen Risiken und der Marktrisiken kann es keine Zusicherung geben, dass ein Finanzinstrument bestimmte Investorserwartungen erfüllt. Erträge können unter anderem durch die Investmentstrategie oder Investorserwartungen des Finanzinstruments sowie durch wesentliche marktwirtschaftliche und Finanzmarktbedingungen, einschließlich Zinssätze, Marktumstände und allgemeines Marktumfeld beeinträchtigt werden. Die einzelnen angewandten Investmentstrategien können signifikante Auswirkungen bezüglich der in diesem Werbematerial dargestellten Ergebnisse haben. Erträge der Vergangenheit sind kein Indikator für künftige Erträge und der Wert von Investitionen in ein Finanzinstrument kann sowohl fallen als auch steigen. Investoren erhalten möglicherweise ihr eingesetztes Kapital nicht zurück.

Möglicherweise in diesem Werbematerial dargestellte Ertragsdaten beinhalten keine Vergütungen, Kosten und Steuern, die beim Kauf oder Verkauf anfallen können.

\* BNP Paribas Asset Management SAS ist eine société par actions simplifiée mit einem Stammkapital von EUR 62.845.552 (per 18. Juni 2004). Hauptsitz: 1 Boulevard Haussmann, 75009 Paris. Postanschrift: TSA 47000/75318 PARIS CEDEX 09; Telefon: +33 1 58 97 25 25. Registriert im Handels- und Unternehmensregister Paris unter der Nummer B 319 378 832.

BNP Paribas Asset Management ist von der AMF (Autorité des Marchés Financiers als Portfolio Management Gesellschaft nach französischem Recht unter der Nummer GP 96-02 zugelassen und ist Mitglied der AFG (Association Française de la Gestion Financière).

Chairman: Philippe Marchessaux

Verantwortlich für den Inhalt dieser website: Philipp Marchessaux

EU VAT number: FR9331

\*\* „BNP Paribas Investment Partners“ ist der globale Markenname für die von der BNP Paribas Gruppe angebotenen Asset Management Aktivitäten. Die jeweiligen Asset Management Gesellschaften sind, sofern hierin näher bezeichnet, ausschließlich zu Informationszwecken angegeben und üben nicht notwendigerweise eine Geschäftstätigkeit in Ihrem Land aus. Für weitere Informationen kontaktieren Sie bitte Ihren lokal zugelassenen Investment Partner.